



Ficha Técnica del Programa presupuestario

1. Diagnóstico del Programa presupuestario

| | |
|--|---|
| Datos de identificación del Programa Presupuestario (Pp) | HUEHUETLAN EL CHICO |
| Nombre del Municipio: | 2025 |
| Ejercicio fiscal: | Gobierno Administración Pública |
| Nombre del Programa presupuestario: | R-01 |
| Clave del Programa presupuestario: | ICIPAL: 200 TESORERIA MUNICIPAL; 401 REGIDURIA DE SALUD; 405 REGIDURIA DE GOBERNACION; 500 DIF: 1 |
| Dependencia o Entidad responsable del Pp: | |

1.1 Descripción del Problema

Antecedentes y definición del problema

El Municipio de Huehuetlán el Chico cuenta con insuficientes mecanismos eficientes en materia de rendición de cuentas que privilegian la participación equitativa de hombres y mujeres

Justificación del Pp

Con la aplicación del Pp Gobierno Administración Pública se permite verificar la aplicación del gasto público enfocado a la implementación de herramientas de buen gobierno y la actividad operativa administrativa hacia la prestación de servicios públicos, así como desarrollo administrativo y cumplimiento a diversas obligaciones inherentes al quehacer gubernamental

Estado actual del problema

La insuficiencia de mecanismos para la rendición de cuentas genera una ineficiente administración de recursos, poca credibilidad en la ciudadanía y población en general

Evolución del problema

La atención de la insuficiencia de mecanismos para la rendición de cuentas permitirá mejorar el quehacer público, traducido en buenas prácticas, mayor confianza de la ciudadanía hacia la gestión gubernamental, permitiendo así la generación de recursos fiscales (propios) que permitan más y mejores servicios públicos

Experiencias de atención

En la medida en que se genere confianza en la ciudadanía se incentiva la participación ciudadana y se avanza hacia un gobierno para resultados

1.2 Metodología para la identificación de la población objetivo y definición de fuentes de información.

Para llevar a cabo la aplicación de la MML-MIR se atendió a lo establecido en los Lineamientos de Diseño, Modificación y Eliminación de los Programas Presupuestarios del Municipio

| Definición y cuantificación de los conceptos poblacionales del Pp | | | |
|---|---|--|---|
| Población Potencial | Población total del municipio de Huehuetlán el Chico | Cuantificación: Criterios de Focalización | 9,160 Territorio |
| Población Objetivo | Población determinada en el Programa Presupuestario | Cuantificación: Criterios de Focalización | 6,412 Población enfoque del programa |
| Población atendida (beneficiarios) | Población beneficiada por el programa presupuestario en el ejercicio 2025 | Cuantificación: Criterios de Focalización | 6,412 Atención Primaria de Servicios (Administrativos) |

ESTADOS UNIDOS MEXICANOS
 GOBIERNO MUNICIPAL
 HUEHUETLAN EL CHICO
 PUEBLA 2024 - 2027

EMMANUEL AGUILAR TLASECA
 Tesorero Municipal
 Elaboró

ESTADOS UNIDOS MEXICANOS
 GOBIERNO MUNICIPAL
 HUEHUETLAN EL CHICO
 PUEBLA 2024 - 2027

JESUS AGUILAR TLASECA
 Contraloría Municipal
 Revisó

ESTADOS UNIDOS MEXICANOS
 GOBIERNO MUNICIPAL
 HUEHUETLAN EL CHICO
 PUEBLA 2024 - 2027

CONTRALORÍA MUNICIPAL

ESTADOS UNIDOS MEXICANOS
 GOBIERNO MUNICIPAL
 HUEHUETLAN EL CHICO
 PUEBLA 2024 - 2027

MARIA GUADALUPE ESPINOZA SANCHEZ
 Contraloría Municipal
 Autorizó

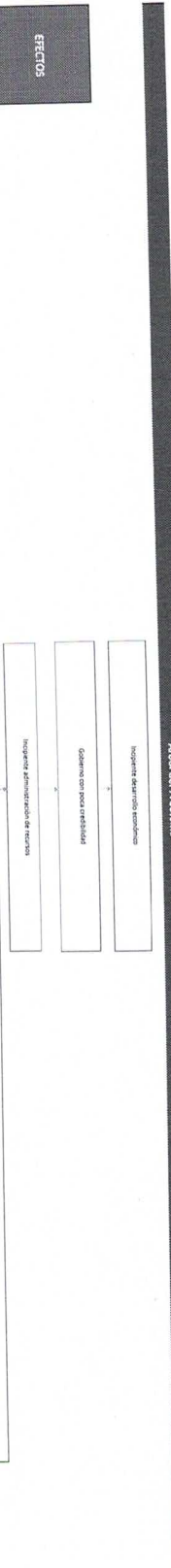
PRESIDENCIA MUNICIPAL
 AYUNTAMIENTO
 HUEHUETLAN EL CHICO
 PUEBLA 2024 - 2027



Ficha Técnica del Programa presupuestario

2. Estructura Analítica del Programa presupuestario

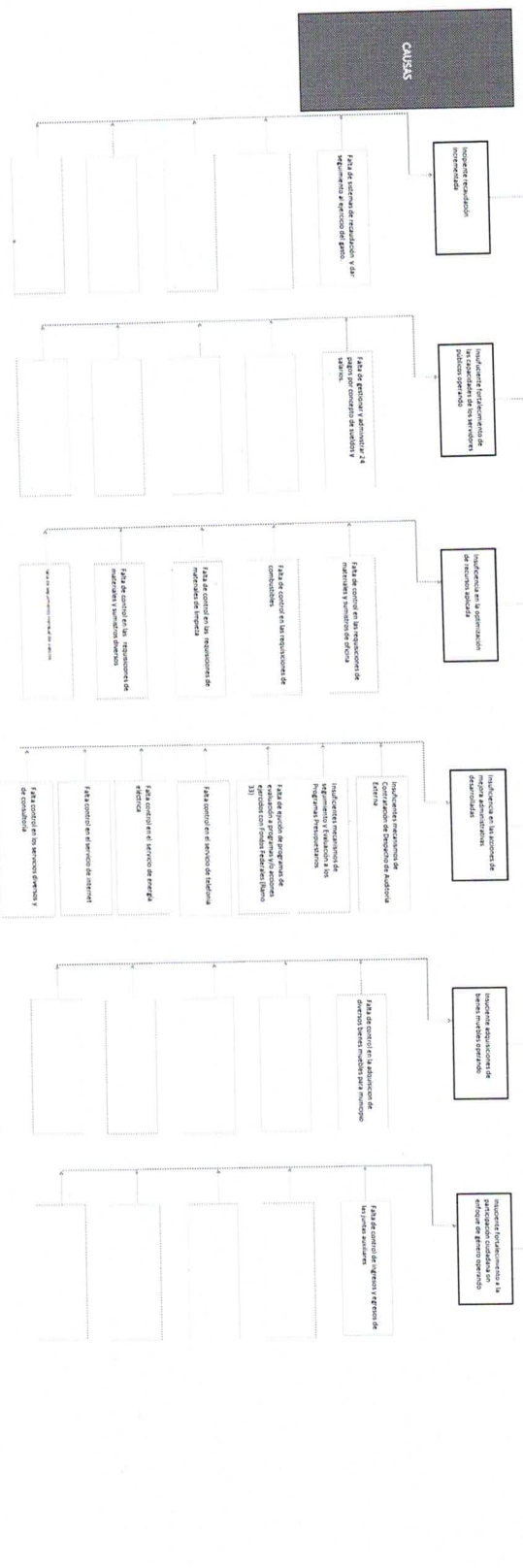
| | |
|---|--|
| Datos de identificación del Programa Presupuestario (Ppi) | |
| Nombre del Municipio: | HUEHUETLAN EL CHICO |
| Ejercicio fiscal: | 2015 |
| Nombre del Programa presupuestario: | Gobierno Administración Pública |
| Clave del Programa presupuestario: | R-01 |
| Dependencia o Entidad responsable del Pp: | 101 PRESIDENCIA MUNICIPAL; 200 TESORERIA MUNICIPAL; 401 RESIDUA DE SALUD; 405 RESIDUA DE GOBERNACION; 500 DIF; 600 JUNTAS AUXILIARES |



EFECTOS

El Municipio de Huehuetlan el Chico cuenta con insuficientes mecanismos eficientes en materia de rendición de cuentas que privilegian la participación equitativa de hombres y mujeres

PROBLEMÁTICA IDENTIFICADA



Este documento es propiedad de la Secretaría de Economía y no debe ser distribuido fuera de ella. Toda reproducción o uso no autorizado sin el consentimiento escrito de la Secretaría de Economía puede ser sancionado. Este documento es propiedad de la Secretaría de Economía y no debe ser distribuido fuera de ella.


EMMANUEL AGUILAR TASECA
Tesorería Municipal
Elaboró


ESTADOS UNIDOS MEXICANOS
TESORERÍA MUNICIPAL
AYUNTAMIENTO
HUEHUETLAN EL CHICO
PUEBLA 2024 - 2027


JESUS AGUILAR TASECA
Contraloría Municipal


ESTADOS UNIDOS MEXICANOS
CONTRALORÍA MUNICIPAL
HUEHUETLAN EL CHICO
PUEBLA 2024 - 2027


MARIA GUADALUPE ESPINOZA SANCHEZ
Presidencia Municipal
Autorizó


ESTADOS UNIDOS MEXICANOS
PRESIDENCIA MUNICIPAL
AYUNTAMIENTO
HUEHUETLAN EL CHICO
PUEBLA 2024 - 2027



Ficha Técnica del Programa presupuestario

3. Alineación del Programa presupuestario a los Instrumentos de Planeación Estratégica

Datos de identificación del Programa Presupuestario (Pp) HUEHUETLAN EL CHICO

Nombre del Municipio: 2025

Ejercicio fiscal: Gobierno Administración Pública

Nombre del Programa presupuestario: R-01

Clave del Programa presupuestario: 101 PRESIDENCIA MUNICIPAL; 200 TESORERIA MUNICIPAL; 401 REGIDURIA DE SALUD; 405 REGIDURIA DE GOBERNACION; 500 DIF; 600 JUNTAS AUXILIARES

Dependencia o Entidad responsable del Pp: 101 PRESIDENCIA MUNICIPAL; 200 TESORERIA MUNICIPAL; 401 REGIDURIA DE SALUD; 405 REGIDURIA DE GOBERNACION; 500 DIF; 600 JUNTAS AUXILIARES

| Nivel de objetivo de la MIR | Objetivos de Desarrollo Sostenible (ODS) Agenda 2030 | Metas | Objetivos con enfoque de perspectiva de género e igualdad |
|---|--|---|---|
| Fin | Contribuir al Buen Gobierno en el Municipio de Huehuetlán el Chico mediante el establecimiento de una administración eficiente | 16. Promover sociedades pacíficas e inclusivas para el desarrollo sostenible, facilitar el acceso a la justicia para todos y crear instituciones eficaces, responsables e inclusivas a todos los niveles. | Igualdad Sustantiva: Las personas tendrán acceso al mismo trato y oportunidades para el reconocimiento, goce o ejercicio de los derechos humanos y las libertades fundamentales |
| Propósito | El Municipio de Huehuetlán el Chico cuenta con mecanismos eficientes en materia de rendición de cuentas que privilegian la participación equitativa de hombres y mujeres | 16. Promover sociedades pacíficas e inclusivas para el desarrollo sostenible, facilitar el acceso a la justicia para todos y crear instituciones eficaces, responsables e inclusivas a todos los niveles. | Igualdad Sustantiva: Las personas tendrán acceso al mismo trato y oportunidades para el reconocimiento, goce o ejercicio de los derechos humanos y las libertades fundamentales |
| Alineación al Plan Municipal de Desarrollo | | | |
| GOBIERNO DE RESULTADOS | | | |
| Eje | Contribuir en la mejora de la atención ciudadana mediante el fortalecimiento de la gestión municipal. | | |
| Objetivo | ESTRATEGIA 1. Evaluación y Diagnóstico | | |
| Estrategias | | | |

| | |
|---|---|
| Lineas de Acción | <p>Al. Realizar trámites para la entrega de constancias, que requiera la ciudadanía en tiempo y forma.</p> <p>A2. Llevar a cabo el trámite oportuno de actas de nacimiento, defunción, matrimonio, registro ex-temporáneo, entre otras que solicite la población en materia del registro civil de las personas.</p> <p>A3. Realizar trámites para la entrega de permisos y licencias que requiera la ciudadanía.</p> <p>A4. Brindar atención jurídica tanto interna como externa, así como el seguimiento y atención a los asuntos jurídicos en que se involucra al H. Ayuntamiento, para coadyuvar en la resolución de trámites de orden legal.</p> <p>A5. Brindar atención oportuna para el trámite y cobro de impuestos hacia la ciudadanía.</p> |
| Alineación al Plan Estatal de Desarrollo | |
| Eje | Eje 5 Gobierno Transformador y de Resultados |
| Temática | Gobierno de Resultados/ Anticorrupción |
| Objetivo | <p>5.1.1 Fortalecer la sostenibilidad fiscal del Estado.</p> <p>5.2.1 Impulsar un buen gobierno basado en los principios del humanismo mexicano, comprometido con la rendición de cuentas, la transparencia y el combate a la corrupción.</p> <p>5.1.1.3 Administración integral eficiente y oportuna de los recursos.</p> <p>5.2.1.1 Fortalecimiento del buen gobierno.</p> |
| Estrategias | |

Líneas de Acción

- 5.1.1.3.2 Fortalecer la administración y funcionamiento eficaz del patrimonio.
- 5.1.1.3.3 Fortalecer la organización y funcionamiento de las instituciones.
- 5.2.1.1.1 Fortalecer los mecanismos de auditoría para prevenir y combatir la corrupción e impunidad en el manejo de recursos públicos.
- 5.2.1.1.2 Consolidar la coordinación con los tres órdenes de gobierno para alinear estrategias, compartir información y optimizar recursos de combate a la corrupción y fiscalización.
- 5.2.1.1.3 Robustecer los mecanismos de control, vigilancia e investigación que fortalezcan la rendición de cuentas para la gestión gubernamental.
- 5.2.1.1.4 Fortalecer los mecanismos de detección e investigación en las dependencias y entidades de la administración pública.
- 5.2.1.1.5 Fomentar la cultura de la rendición de cuentas, así como la formación de las personas servidoras públicas en materia de Transparencia.
- 5.2.1.1.6 Optimizar el proceso de evaluación para fortalecer la eficiencia gubernamental.
- 5.2.1.1.7 Garantizar el acceso inclusivo de la población a la información pública gubernamental mediante mecanismos proactivos de transparencia.
- 5.2.1.1.8 Impulsar la difusión y participación ciudadana en mecanismos que faciliten la vigilancia y supervisión activa de la gestión pública.
- 5.2.1.1.9 Fortalecer la cultura de la denuncia y prevención, para combatir actos de corrupción de las personas servidoras públicas.
- 5.2.1.1.10 Promover los principios y valores éticos entre las personas servidoras públicas, a fin de incorporar el humanismo y la bioética social en el actuar gubernamental.
- 5.2.1.1.11 Impulsar el cumplimiento de los objetivos de la Política Estatal Anticorrupción.

Indicadores

Índice de Sostenibilidad Fiscal/ Tasa de prevalencia de corrupción por cada 100 mil habitantes según trámites realizados en instituciones estatales


EMMANUEL AGUILAR TLASECA
Tesorería Municipal
Elaboró


JESÚS AGUILAR TLASECA
Contraloría Municipal


MARIA GUADALUPE ESPINOZA SANCHEZ
Presidencia Municipal
Autorizó





Ficha Técnica del Programa presupuestario

4. Matriz de Indicadores para Resultados (MIR)

| Datos de identificación del Programa Presupuestario (PP) | | | | |
|--|--|---|--|---|
| Nombre del Municipio: | | | | |
| Ejercicio fiscal: | | | | |
| Nombre del Programa presupuestario: | | | | |
| Clave del Programa presupuestario: | | | | |
| Dependencia o Entidad responsable del PP: | | | | |
| HUEHUETLAN EL CHICO 2025 Gobierno Administración Pública R-01 | | | | |
| 101 PRESIDENCIA MUNICIPAL; 200 TESORERIA MUNICIPAL; 401 REGIDURIA DE SALUD; 405 REGIDURIA DE GOBERNACION; 500 DIF; 600 JUNTAS AUXILIARES | | | | |
| Nivel | Resumen Narrativo (Objetivos) | Indicadores (Nombre del indicador y método de cálculo) | Medios de Verificación | Supuestos |
| FIN | Contribuir al Buen Gobierno en el Municipio de Huahuatlán el Chico mediante el establecimiento de una administración eficiente | Porcentaje de programas de mejora administrativa operando | Reportes de actividades de los responsables de ejecución del Programa e Informe Anual de Gobierno | Actualización de las Reglas de Operación de los Fondos Federales para la Priorización de Recursos de Ramo 33, en caso de que el Programa considere el ejercicio del Ramo, Delimitación de 2do Actualizaciones del Presupuesto de Egresos, Maniobras de Ramo 33 y Participaciones del Ramo 33 de calendario. Contingencias por desastres naturales y otros. Conflictos sociales y Actualizaciones y recortes al nivel meso |
| PROPOSITO | El Municipio de Huahuatlán el Chico cuenta con mecanismos eficientes en materia de rendición de cuentas que privilegian la participación equitativa de hombres y mujeres | Porcentaje de población beneficiada con mecanismos eficientes en materia de rendición de cuentas que privilegian la participación equitativa de hombres y mujeres | Reportes de actividades de los responsables de ejecución del Programa e Informe Anual de Gobierno | Actualización de las Reglas de Operación de los Fondos Federales para la Priorización de Recursos de Ramo 33, en caso de que el Programa considere el ejercicio del Ramo, Delimitación de 2do Actualizaciones del Presupuesto de Egresos, Maniobras de Ramo 33 y Participaciones del Ramo 33 de calendario. Contingencias por desastres naturales y otros. Conflictos sociales y Actualizaciones y recortes al nivel meso |
| | 1 Recaudación Incrementada | Porcentaje de acciones de fomento recaudatorio | Estado Financiero / Reportes Contables, Acta de Cabildo/Estado Financiero / Reportes Contables, Reporte contable de ingresos de recursos fiscales/Reporte responsable registro o factura de compra de bienes, Reporte de actividades de la Sindicatura Municipal / de recursos fiscales/Reporte responsable registro o factura de compra de bienes estatales | Actualizaciones del Presupuesto de Egresos, Contingencias por desastres naturales y otros. Conflictos sociales y Actualizaciones al Ramo 33 y Modificaciones a los instrumentos de planeación estratégica |
| 2 Fortalecimiento de las capacidades de los servidores públicos operando | Porcentaje de acciones de fortalecimiento de capacidades de los servidores públicos realizadas en 2025 | Reportes de actividades de los responsables de ejecución del Programa e Informe Anual de Gobierno | Actualizaciones del Presupuesto de Egresos, Contingencias por desastres naturales y otros. Conflictos sociales y Actualizaciones al Ramo 33 y Modificaciones a los instrumentos de planeación estratégica, obligaciones a la estructura orgánica | |

| COMPONENTES | | ACTIVIDADES (COMPONENTE 1) | | ACTIVIDADES (COMPONENTE 2) | | ACTIVIDADES (COMPONENTE 3) | |
|-------------|--|---|--|---|--|----------------------------|--|
| 3 | Optimización de recursos aplicada | Porcentaje de acciones de optimización de recursos aplicada en 2025 | Estados Financieros / Reportes Contables, Acta de cabildo/Estados Financieros / Reportes Contables y/o polizas de gasto de servicios materiales, fotografías | Actualizaciones del presupuesto de Egresos, Administraciones de Ramo 33 y Participaciones detalladas de calendario, Contingencias por desastres naturales y otros, Conflictos sociales y Actualizaciones y reportes a nivel macro | | | |
| 4 | Acciones de mejora administrativa detalladas | Porcentaje de acciones de mejora administrativa detalladas en 2025 | Estados Financieros / Reportes Contables, Acta de cabildo/Estados Financieros / Reportes Contables y/o polizas de gasto de servicios generales, fotografías (Evidencia de servicios contratados) | Disponibilidad de herramientas de gestión de redes sociales y análisis de datos. | | | |
| 5 | Adquisiciones de bienes muebles operado | Porcentaje de acciones de adquisición de bienes muebles operado en 2025 | Estados Financieros / Reportes Contables, Acta de cabildo/Estados Financieros / Reportes Contables y/o polizas de gasto de compra de bienes muebles | Existencia de un sistema de información contable y financiera | | | |
| 6 | Fortalecimiento a la participación ciudadana on enfoque de género operado | Porcentaje de acciones a favor de la participación ciudadana con enfoque de género realizadas | Estados Financieros / Reportes Contables, Reporte de actividades de la Junta Auxiliar/Auxiliar de apoyo a junta auxiliar | Disponibilidad de herramientas de gestión, control interno y de gasto | | | |
| 1.1 | Ajustar 12 seguimientos de sistemas de recaudación y dar seguimiento al ejercicio del gasto. | REALIZADO/PROGRAMADO | Indicaciones / Como resultado / Constantes / Programa Anual de Capitalización, Programa Anual de Capitalización | Participación de contribuyentes y usuarios | | | |
| 2.1 | Gestionar y administrar 24 pagos por concepto de sueldos y salarios. | REALIZADO/PROGRAMADO | Estados Financieros / Reportes Contables, Acta de cabildo/Estados Financieros / Reportes Contables y/o polizas de gasto de servicios materiales, fotografías | Control con la suficiencia presupuestal y que las actualizaciones al origen del recurso impacten de manera positiva | | | |
| 3.1 | Llevar 1 seguimiento mensual de las requisiciones de materiales y suministros de oficina | REALIZADO/PROGRAMADO | Estados Financieros / Reportes Contables, Acta de cabildo/Estados Financieros / Reportes Contables y/o polizas de gasto de servicios generales, fotografías (Evidencia de servicios contratados) | Producción de recursos y control de gasto | | | |
| 3.2 | Llevar 1 seguimiento mensual de las requisiciones de materiales de limpieza | REALIZADO/PROGRAMADO | Estados Financieros / Reportes Contables, Acta de cabildo/Estados Financieros / Reportes Contables y/o polizas de gasto de servicios generales, fotografías (Evidencia de servicios contratados) | Control de balances de consumo e implementación de control interno | | | |
| 3.3 | Llevar 1 seguimiento mensual de las requisiciones de combustibles | REALIZADO/PROGRAMADO | Estados Financieros / Reportes Contables, Acta de cabildo/Estados Financieros / Reportes Contables y/o polizas de gasto de servicios contratados | Producción de recursos y control de gasto | | | |
| 3.4 | Llevar 1 seguimiento mensual de las requisiciones de materiales y suministros diversos | REALIZADO/PROGRAMADO | Estados Financieros / Reportes Contables, Acta de cabildo/Estados Financieros / Reportes Contables y/o polizas de gasto de servicios generales, fotografías (Evidencia de servicios contratados) | Indicaciones al marco legal y suficiencia presupuestaria | | | |
| 3.5 | Llevar 1 seguimiento mensual de mástros | REALIZADO/PROGRAMADO | Estados Financieros / Reportes Contables, Acta de cabildo/Estados Financieros / Reportes Contables y/o polizas de gasto de servicios generales, fotografías (Evidencia de servicios contratados) | Indicaciones al marco legal y suficiencia presupuestaria | | | |
| 4.1 | Llevar 1 seguimiento mensual de la Contratación de Despacho de Auditoría Externa | REALIZADO/PROGRAMADO | Estados Financieros / Reportes Contables, Acta de cabildo/Estados Financieros / Reportes Contables y/o polizas de gasto de compra de bienes muebles | Actualización del marco legal, determinación del padrón de auditores conforme a la auditoría superior del estado | | | |

| ACTIVIDADES (COMPONENTE 4) | ACTIVIDADES (COMPONENTE 5) | ACTIVIDADES (COMPONENTE 6) | | | | | | | | | | | | | | | | | | | | | | | | |
|---|---|----------------------------|-----------------------------|-------------------------|-------------------------|-------------------------|-------------------------|--|-------------------------|--|-----|-------------------------------|---------------|-----------------------------|-----|-----------------|-----|-----------------|----|--------------|----|---------------|----|---|----|--------------|
| 4.2 | 4.3 | 4.4 | | | | | | | | | | | | | | | | | | | | | | | | |
| 4.5 | 4.6 | 4.7 | | | | | | | | | | | | | | | | | | | | | | | | |
| 6.1 | <p>Corte Total del Programa</p> <p>Aplicador: 21,123,581.00 Mandatario: 20,978,592.82 Originado: 4,889,404.13 Gasto: 4,685,403.63</p> | | | | | | | | | | | | | | | | | | | | | | | | | |
| <p>Monto Especifico (de la Fuente de Financiamiento)</p> <table border="1"> <thead> <tr> <th colspan="2">1.1 Recursos Fiscales:</th> <th colspan="2">1.5 Recursos Federales:</th> <th colspan="2">1.3 Recursos Federales:</th> <th colspan="2">1.3 Recursos Federales:</th> </tr> <tr> <th>Oro</th> <th>Especificar Recursos Fiscales</th> <th>Participacion</th> <th>Especificar Participaciones</th> <th>RSM</th> <th>Especificar RSM</th> <th>RSM</th> <th>Especificar RSM</th> </tr> </thead> <tbody> <tr> <td>\$</td> <td>1,126,872.00</td> <td>\$</td> <td>18,612,210.00</td> <td>\$</td> <td>-</td> <td>\$</td> <td>1,384,500.00</td> </tr> </tbody> </table> | | | 1.1 Recursos Fiscales: | | 1.5 Recursos Federales: | | 1.3 Recursos Federales: | | 1.3 Recursos Federales: | | Oro | Especificar Recursos Fiscales | Participacion | Especificar Participaciones | RSM | Especificar RSM | RSM | Especificar RSM | \$ | 1,126,872.00 | \$ | 18,612,210.00 | \$ | - | \$ | 1,384,500.00 |
| 1.1 Recursos Fiscales: | | 1.5 Recursos Federales: | | 1.3 Recursos Federales: | | 1.3 Recursos Federales: | | | | | | | | | | | | | | | | | | | | |
| Oro | Especificar Recursos Fiscales | Participacion | Especificar Participaciones | RSM | Especificar RSM | RSM | Especificar RSM | | | | | | | | | | | | | | | | | | | |
| \$ | 1,126,872.00 | \$ | 18,612,210.00 | \$ | - | \$ | 1,384,500.00 | | | | | | | | | | | | | | | | | | | |

| Clasificación Administrativa | Finalidad | Clasificación Funcional y Programática | Programa Presupuestario |
|---|--|---|--|
| 3.0.0.0 SECTOR PUBLICO MUNICIPAL 3.1.0.0 SECTOR PUBLICO NO FINANCIERO 3.1.1.0 GOBIERNO MUNICIPAL 3.1.1.10 Gobierno Municipal | 1. Gobierno JESSY AGUILAR TLASECA Contraloría Municipal Revisó | 1.3. Coordinación de la política de Gobierno | 1.3.4. Función Pública MARIA GUADALUPE ESPINOZA SANCHEZ Presidencia Municipal Autorizó |




TESORERIA MUNICIPAL
AYUNTAMIENTO HUEHUETLAN EL CHICO
 PUEBLA 2024 - 2027



CONTRALORIA MUNICIPAL
AYUNTAMIENTO HUEHUETLAN EL CHICO
 PUEBLA 2024 - 2027



PRESIDENCIA MUNICIPAL
AYUNTAMIENTO HUEHUETLAN EL CHICO
 PUEBLA 2024 - 2027



Ficha Técnica del Programa presupuestario

FIN

Ficha Técnica de Seguimiento de Indicadores (FTSI)

HUEHUETLAN EL CHICO

Contribuir al Buen Gobierno en el Municipio de Huehuetlán el Chico mediante el establecimiento de una administración eficiente

Datos de Identificación del Programa Institucional

Gobierno Administración Pública

| | | | |
|--|--|--|--|
| Programa Presupuestario: | | | |
| Dependencia o Entidad responsable del Pp: | 101 PRESIDENCIA MUNICIPAL; 200 TESORERIA MUNICIPAL; 401 REGIDURIA DE SALUD; 405 REGIDURIA DE GOBERNACION; 500 DIF; 600 JUNTAS AUXILIARES | | |

Datos de Identificación del Indicador

| | | | | | | | |
|---|--|------------------|---|-------------------------------|-----|---------------------------------|-----|
| Nombre del indicador: | Porcentaje de programas de mejora administrativa operando en 2025 | | | | | | |
| Descripción ¿qué mide el indicador? | Este indicador mide la aplicación del gasto en las actividades administrativas que permitan la mejora administrativa y su aportación hacia una gestión para resultados | | | | | | |
| Unidad de medida: | Programa | | | | | | |
| Método de cálculo o fórmula del indicador: | $(v/n) \times 100$ | Algoritmo | <table border="1" style="width: 100%; border-collapse: collapse;"> <tr> <td style="width: 50%;">Numerador (Variable 1)</td> <td style="text-align: center;">185</td> </tr> <tr> <td>Denominador (Variable 2)</td> <td style="text-align: center;">185</td> </tr> </table> | Numerador (Variable 1) | 185 | Denominador (Variable 2) | 185 |
| Numerador (Variable 1) | 185 | | | | | | |
| Denominador (Variable 2) | 185 | | | | | | |

Medios de verificación de las variables


| | | | |
|---------------------------------|--|--|--|
| Numerador (Variable 1) | Número de programas de mejora administrativa implementados en 2025 | | |
| Denominador (Variable 2) | Total de programas administrativos desarrollados 2025 | | |

| Características del indicador | Cantidad | Relevancia | Economía | Monitoreable | Adecuado | Aporte marginal |
|---|----------|------------|----------|--------------|----------|-----------------|
| Justificación del cumplimiento de las características CREMAA | X | X | X | X | X | X |
| La integración del indicador no da lugar a interpretaciones | | X | X | X | X | X |
| Refleja la dimensión a medir | | X | X | X | X | X |
| La información generada a medir está disponible a costo razonable | | X | X | X | X | X |
| Sujeto a verificación independiente | | X | X | X | X | X |
| Aporta base para evaluar el indicador | | X | X | X | X | X |
| Solo cuenta con indicador para medir este nivel | | X | X | X | X | X |

Ficha Técnica del Programa presupuestario

FIN

Ficha Técnica de Seguimiento de Indicadores (FTSI)



| Determinación de Metas | | Anual | |
|--|-------|---|---------------|
| Linea base | Valor | Año | Periodicidad: |
| | 183 | 2025 | Ascendente |
| Metas Anuales | | | |
| Ejercicio fiscal: | 2025 | 2026 | 2027 |
| Programada | 185 | | |
| Realizada | 40 | | |
| | | Acumulada (metas de la Administración) | |
| | | 100% | |
| | | 21.62% | |
| Observaciones y/o comentarios | | | |
| Se logra el 100% toda vez que es una meta de resultado constante por ser prestación de servicio y que lo establecido en este nivel es bajo demanda | | | |

| Metas | 1er Trimestre | | | 2do Trimestre | | | 3ro Trimestre | | | 4to Trimestre | | | Meta Anual (acumulada) | | | | | | | | | | | | | | | | | | | | | | | | | | |
|---|---------------|---------|-----------------------------------|---------------|--|-----------|-----------------------------------|-----------|--------------|---------------|--|--------|------------------------|------------------------------|-------------|---------|-----------------------------------|-----------|--|-----------|-----------------------------------|-----------|--------------|---------|--|--------|--|-------------|---------|-----------------------------------|-----------|--|-----------|-----------------------------------|-----------|--------------|---------|--|--------|
| | Ene | Feb | Mar | Abr | May | Jun | Jul | Ago | Sep | Oct | Nov | Dic | | | | | | | | | | | | | | | | | | | | | | | | | | | |
| Programada (Variable 1) | 16 | 15 | 15 | 16 | 15 | 15 | 16 | 15 | 15 | 16 | 15 | 16 | 185 | | | | | | | | | | | | | | | | | | | | | | | | | | |
| Programada (Variable 2) | 16 | 15 | 15 | 16 | 15 | 15 | 16 | 15 | 15 | 16 | 15 | 16 | 185 | | | | | | | | | | | | | | | | | | | | | | | | | | |
| Realizado (Variable 1) | 13 | 13 | 14 | | | | | | | | | | 40 | | | | | | | | | | | | | | | | | | | | | | | | | | |
| Realizado (Variable 2) | 16 | 15 | 15 | | | | | | | | | | 46 | | | | | | | | | | | | | | | | | | | | | | | | | | |
| <table border="1" style="width: 100%; border-collapse: collapse;"> <thead> <tr> <th>Parámetros de semaforización</th> <th>Mayor a 80%</th> <th>Critico</th> <th>Mayor o igual a 80% y menor a 90%</th> <th>En riesgo</th> <th>Mayor o igual a 80% y Mayor o igual a 110%</th> <th>Aceptable</th> <th>Mayor a 110% y menor o igual 120%</th> <th>En riesgo</th> <th>Mayor a 120%</th> <th>Critico</th> <th>Cumplimiento del indicador (Realizado entre lo programado)</th> <th>21.62%</th> </tr> </thead> <tbody> <tr> <td></td> <td>Mayor a 80%</td> <td>Critico</td> <td>Mayor o igual a 80% y menor a 90%</td> <td>En riesgo</td> <td>Mayor o igual a 80% y Mayor o igual a 110%</td> <td>Aceptable</td> <td>Mayor a 110% y menor o igual 120%</td> <td>En riesgo</td> <td>Mayor a 120%</td> <td>Critico</td> <td>Cumplimiento del indicador (Realizado entre lo programado)</td> <td>21.62%</td> </tr> </tbody> </table> | | | | | | | | | | | | | | Parámetros de semaforización | Mayor a 80% | Critico | Mayor o igual a 80% y menor a 90% | En riesgo | Mayor o igual a 80% y Mayor o igual a 110% | Aceptable | Mayor a 110% y menor o igual 120% | En riesgo | Mayor a 120% | Critico | Cumplimiento del indicador (Realizado entre lo programado) | 21.62% | | Mayor a 80% | Critico | Mayor o igual a 80% y menor a 90% | En riesgo | Mayor o igual a 80% y Mayor o igual a 110% | Aceptable | Mayor a 110% y menor o igual 120% | En riesgo | Mayor a 120% | Critico | Cumplimiento del indicador (Realizado entre lo programado) | 21.62% |
| Parámetros de semaforización | Mayor a 80% | Critico | Mayor o igual a 80% y menor a 90% | En riesgo | Mayor o igual a 80% y Mayor o igual a 110% | Aceptable | Mayor a 110% y menor o igual 120% | En riesgo | Mayor a 120% | Critico | Cumplimiento del indicador (Realizado entre lo programado) | 21.62% | | | | | | | | | | | | | | | | | | | | | | | | | | | |
| | Mayor a 80% | Critico | Mayor o igual a 80% y menor a 90% | En riesgo | Mayor o igual a 80% y Mayor o igual a 110% | Aceptable | Mayor a 110% y menor o igual 120% | En riesgo | Mayor a 120% | Critico | Cumplimiento del indicador (Realizado entre lo programado) | 21.62% | | | | | | | | | | | | | | | | | | | | | | | | | | | |

Explicaciones y causas de las variaciones al incumplimiento de la programación

DERIVADO DE QUE EN LA PROGRAMACION SE ESTABLECIÓ COMO FRECUENCIA DE MEDICIÓN ANUAL, ESTE INDICADOR ES SUSCEPTIBLE DE EVALUACIÓN, UNA VEZ CONCLUIDO Y PRESENTADO EL CUMPLIMIENTO FINAL, YA QUE CONSOLIDA EL TOTAL DE ACCIONES REALIZADAS CON BASE EN LA METODOLOGÍA, CUYO AVANCE SE PRESENTA EN ESTE SEGUIMIENTO. SE OBSERVÓ UN INCUMPLIMIENTO EN LAS ACTIVIDADES DEL PROGRAMA

MANUEL AGUILAR TLASECA
Tesorero Municipal
Elaboró

JESUS AGUILAR TLASECA
Contraloría Municipal
Revisó

MARIA GUADALUPE ESPINOZA SANCHEZ
Presidencia Municipal
Autorizó

CONTRALORIA MUNICIPAL
HUEHUETLAN EL CHICO
PUEBLA 2024 - 2027

PRESIDENCIA MUNICIPAL
AYUNTAMIENTO
HUEHUETLAN EL CHICO
PUEBLA 2024 - 2027





Ficha Técnica del Programa presupuestario

PROPÓSITO

Ficha Técnica de Seguimiento de Indicadores (FTSI)

HUEHUETLAN EL CHICO

El Municipio de Huehuetlán el Chico cuenta con mecanismos eficientes en materia de rendición de cuentas que privilegian la participación equitativa de hombres y mujeres

Datos de Identificación del Programa Institucional

Gobierno Administración Pública

101 PRESIDENCIA MUNICIPAL; 200 TESORERÍA MUNICIPAL; 401 REGIDURÍA DE SALUD; 405 REGIDURÍA DE GOBERNACIÓN; 500 DIF; 600 JUNTAS AUXILIARES

Datos de Identificación del Indicador

Porcentaje de población beneficiada con mecanismos eficientes en materia de rendición de cuentas que privilegian la participación equitativa de hombres y mujeres

Este indicador permite medir la cantidad de población beneficiada con la aplicación de mecanismos de rendición de cuentas, con acciones administrativas con perspectiva de género

Programa

| Descripción ¿qué mide el indicador? | Unidad de medida: | Algoritmo | Medios de verificación de las variables | | Tipo de indicador: | Dimensión del indicador: | Estratégicos |
|--|-------------------|-----------|---|--------------------------|--------------------|--|--------------|
| | | | Numerador (Variable 1) | Denominador (Variable 2) | | | |
| Método de cálculo o Fórmula del Indicador: | (N1/N2)*100 | | 6412 | 9160 | | 101 PRESIDENCIA MUNICIPAL; 200 TESORERÍA MUNICIPAL; 401 REGIDURÍA DE SALUD; 405 REGIDURÍA DE | |

Número de personas beneficiadas con mecanismos eficientes en rendición de cuentas

Total de población en el municipio

| Numerador (Variable 1) | | Denominador (Variable 2) | | Características del indicador | | Justificación del cumplimiento de las características CREMAA | |
|------------------------|------------|--------------------------|------------|-------------------------------|-----------------|---|---|
| Claridad | Relevancia | Economía | Montorable | Adecuado | Aporte marginal | | |
| X | X | X | X | X | X | La integración del indicador no da lugar a interpretaciones | Refleja la dimensión a medir |
| | | | | | | La información generada a medir está disponible a costo razonable | Sujeto a verificación |
| | | | | | | | Aporta base para evaluar el indicador |
| | | | | | | | Solo cuenta con indicador para medir este nivel |

Reporte:

PRIMER TRIMESTRE



Ficha Técnica del Programa presupuestario

PROPÓSITO

Ficha Técnica de Seguimiento de Indicadores (FTSI)

Reporte: PRIMER TRIMESTRE

| Determinación de Metas | | Periodicidad: | Accidente | Comportamiento del Indicador: | Regular |
|------------------------|-------|---------------|-----------|--|--|
| Linea base | Valor | Año | Accidente | Comportamiento del Indicador: | Regular |
| | 9,160 | 2020 | | | |
| Metas Anuales | | | | | |
| Ejercicio fiscal: | 2025 | 2026 | 2027 | Acumulada (metas de la Administración) | Observaciones y/o comentarios |
| Programada | 6,412 | | | 70.00% | Se logra el 70 % toda vez que es una meta de resultado constante por ser prestación de servicio y que lo establecido en este nivel es bajo demanda |
| Realizada | | | | | |

Programación de Metas subanuales

| Metas | 1er Trimestre | | | 2do Trimestre | | | 3ro Trimestre | | | 4to Trimestre | | | Meta Anual (acumulada) |
|-------------------------|---------------|-----|-----|---------------|-----|-----|---------------|-----|-----|---------------|-----|-----|------------------------|
| | Ene | Feb | Mar | Abr | May | Jun | Jul | Ago | Sep | Oct | Nov | Dic | |
| Programada (Variable 1) | | | | | | | | | | | | | 6,412 |
| Programada (Variable 2) | | | | | | | | | | | | | 9,160 |
| Realizado (Variable 1) | | | | | | | | | | | | | |
| Realizado (Variable 2) | | | | | | | | | | | | | |

Parámetros de semaforización

| | | | | | | | | | | |
|-------------|---------|-----------------------------------|-----------|---|-----------|-----------------------------------|-----------|--------------|---------|--|
| Mayor a 20% | Critico | Mayor o Igual a 80% y menor a 90% | En riesgo | Mayor o Igual a 80% y Menor a Igual a 85% | Aceptable | Mayor a 110% y menor o Igual 120% | En riesgo | Mayor a 120% | Critico | Cumplimiento del Indicador (Realizado entre lo programado) |
|-------------|---------|-----------------------------------|-----------|---|-----------|-----------------------------------|-----------|--------------|---------|--|

Explicaciones y causas de las variaciones al incumplimiento de la programación

DERIVADO DE QUE EN LA PROGRAMACIÓN SE ESTABLECIÓ COMO FRECUENCIA DE MEDICIÓN ANUAL, ESTE INDICADOR ES SUSCEPTIBLE DE EVALUACIÓN, UNA VEZ CONCLUIDO Y PRESENTADO EL CUMPLIMIENTO FINAL, YA QUE PRESENTA UN COMPORTAMIENTO CONSTANTE DERIVADO DE QUE SE CONSIDERA LA POBLACIÓN A ATENDER CON BASE EN QUE LA METODOLOGÍA ESTE NIVEL ES CONSIDERADO COMO EL OBJETIVO DEL PROPOSITO

GUILLAR TLASECA
Aboró
Municipal

TESORERÍA MUNICIPAL
AYUNTAMIENTO
HUEHUETLAN EL CHICO
PUEBLA 2024 - 2027

ISABEL GUILLERMO
Contraloría Municipal
Revisó

CONTRALORIA MUNICIPAL
AYUNTAMIENTO
HUEHUETLAN EL CHICO
PUEBLA 2024 - 2027

MARIA GUADALUPE ESPINOZA SANCHEZ
Presidencia Municipal
Autorizó

PRESIDENCIA MUNICIPAL
AYUNTAMIENTO
HUEHUETLAN EL CHICO
PUEBLA 2024 - 2027

Ficha Técnica de Seguimiento de Indicadores

COMPONENTE 1

Ficha Técnica de Seguimiento de Indicadores (FTSI)

HUEHUETLAN EL CHICO

Recaudación Incrementada

Datos de Identificación del Programa Institucional

Gobierno Administración Pública

101 PRESIDENCIA MUNICIPAL; 200 TESORERIA MUNICIPAL; 401 REGIDURIA DE SALUD; 405 REGIDURIA DE GOBERNACION; 500 OF; 600 LUNTAS AUXILIARES

Datos de Identificación del Indicador

| | | | | |
|---|---|--|---|---|
| Nombre del indicador: | Porcentaje de acciones de fomento recaudatorio | | Tipo de indicador: | Estratégicos |
| Descripción ¿qué mide el indicador? | Este indicador mide las acciones de generación de recursos (recursos propios) que permiten lograr atender a la población beneficiada y a la contribución hacia el buen gobierno | | Dimensión del indicador: | Eficacia |
| Unidad de medida: | Acciones | | Unidad Responsable del Indicador del Componente 1: | 101 PRESIDENCIA MUNICIPAL; 200 TESORERIA MUNICIPAL; 401 REGIDURIA DE SALUD; 405 REGIDURIA DE |
| Método de cálculo o Fórmula del indicador: | $(V1/V2) \cdot 100$ | | Algoritmo | 12 |
| | | | Numero (Variable 1) | 185 |
| | | | Denominador (Variable 2) | |

Medio de verificación de las variables

Número de acciones de fomento recaudatorio 2025
Total de programas administrativos desarrollados 2025

| Características del indicador | Cantidad | Relevancia | Economía | Monitoreable | Adecuado | Aporte marginal |
|--|----------|------------|----------|--------------|----------|-----------------|
| Justificación del cumplimiento de las características CREMAA | X | X | X | X | X | X |

Determinación de Metas

| Linea base | Valor | | Año | Periodicidad: | Sentido del indicador: | Ascendente | Comportamiento del indicador: | Regular |
|-------------------|------------|-------|-------|---------------|------------------------|------------|-------------------------------|---------|
| | 2025 | 2026 | | | | | | |
| Ejercicio fiscal: | 2025 | 2026 | 2027 | Anual | Mezas Anuales | Acumulada | Observaciones y/o comentarios | |
| | Programada | 12 | 6.49% | | | | | |
| Realizada | 3 | 1.67% | | | | | | |

Ficha Técnica de Seguimiento de Indicadores

Reporte: **PRIMER TRIMESTRE**

COMPONENTE 1

Ficha Técnica de Seguimiento de Indicadores (FTSI)

Programación de Metas subanuales

| Metas | 1er Trimestre | | | 2do Trimestre | | | 3ro Trimestre | | | 4to Trimestre | | | Meta acumulada | |
|----------------------------|---------------|-----|-----|------------------------------------|-----|-----|---------------|-----|-----|-----------------------------------|-----|-----|--|-------|
| | Ene | Feb | Mar | Abr | May | Jun | Jul | Ago | Sep | Oct | Nov | Dic | | |
| Programada (Variable 1) | 1 | 1 | 1 | 1 | 1 | 1 | 1 | 1 | 1 | 1 | 1 | 1 | 12 | |
| Programada (Variable 2) | 16 | 15 | 15 | 16 | 15 | 15 | 16 | 15 | 15 | 16 | 15 | 16 | 185 | |
| Realizado (Variable 1) | 1 | 1 | 1 | | | | | | | | | | 3 | |
| Realizado (Variable 2) | 16 | 15 | 15 | | | | | | | | | | 46 | |
| Parámetros de semafización | Mayor a 80% | | | Mayor o igual a 90% y menor a 100% | | | Aceptable | | | Mayor a 100% y menor o igual 120% | | | Cumplimiento del indicador (Realizado entre lo programado) | 25.0% |

| Resumen Narrativo | Unidad de medida | 1er Trimestre | | | 2do Trimestre | | | 3ro Trimestre | | | 4to Trimestre | | | Meta acumulada |
|--|------------------|---------------|-----|-----|---------------|-----|-----|---------------|-----|-----|---------------|-----|-----|----------------|
| | | Ene | Feb | Mar | Abr | May | Jun | Jul | Ago | Sep | Oct | Nov | Dic | |
| 1.- Aplicar 12 seguimientos de sistemas de recaudación y dar seguimiento al ejercicio del gasto. | N/A | 1 | 1 | 1 | 1 | 1 | 1 | 1 | 1 | 1 | 1 | 1 | 12 | |
| | Real. | 1 | 1 | 1 | | | | | | | | | 3 | |


Explicaciones y causas de las variaciones al incumplimiento de la programación

PARA EL PERIODO QUE SE REPORTA SE HA ATENDIDO ESTE INDICADOR CONFORME A LO PROGRAMADO, RESUL TANDO EN EL 25% CORRESPONDIENTE AL PRIMER TRIMESTRE, CON UN EJERCICIO PRESUPUESTAL DEL 23.15%, SIENDO PARA EL PRIMER TRIMESTRE UN AVANCE RAZONABLE

EMMANUEL AGUILAR TLASECA
Tesorero Municipal
HUEHUETLAN EL CHICO
PUEBLA 2024 - 2027

JESUS AGUILAR TLASECA
Contraloría Municipal
Revisó
CONTRALORIA MUNICIPAL
HUEHUETLAN EL CHICO
PUEBLA 2024 - 2027

MARIA GUADALUPE ESPINOZA SANCHEZ
Presidencia Municipal
Autorizó
PRESIDENCIA MUNICIPAL
HUEHUETLAN EL CHICO
PUEBLA 2024 - 2027



Ficha Técnica de Seguimiento de Indicadores

COMPONENTE 2

Ficha Técnica de Seguimiento de Indicadores (FTSI)

HUEHUETLAN EL CHICO

Fortalecimiento de las capacidades de los servidores públicos operando

| | | | |
|---|--|---------------------|--|
| Nombre del Municipio: | | HUEHUETLAN EL CHICO | |
| Resumen Narrativo de la MIR: | | | |
| Datos de Identificación del Programa Institucional | | | |
| Programa Presupuestario: | Gobierno Administración Pública | | |
| Unidad responsable: | 101. PRESIDENCIA MUNICIPAL; 200. TESORERÍA MUNICIPAL; 401. REGIDURÍA DE SALUD; 405. REGIDURÍA DE GOBERNACIÓN; 500. DIF; 600. JUNTAS AUXILIARES | | |

| | | | |
|--|---|-----------|---|
| Datos de Identificación del Indicador | | | |
| Nombre del indicador: | Porcentaje de acciones de fortalecimiento de capacidades de los servidores públicos realizadas en 2025 | | |
| Descripción ¿qué mide el indicador?: | Este indicador mide las acciones de pago de nómina y otros elementos para la profesionalización de los servidores públicos, que permiten lograr atender a la población beneficiada y a la contribución hacia el buen gobierno | | |
| Unidad de medida: | Acciones | | |
| Método de cálculo o Fórmula del indicador: | $(N1/N2) * 100$ | Algoritmo | Número (Variable 1) Denominador (Variable 2) |
| | | | 24 185 |

| | | | |
|--|--|------------|-------------------|
| Medio de verificación de las variables | | | |
| Número de acciones de fortalecimiento de capacidades de los servidores públicos realizadas en 2025 | | | |
| Total de programas administrativos desarrollados 2025 | | | |
| Numerador (Variable 1) | | | |
| Numerador (Variable 2) | | | |
| Características del indicador | Claridad | Relevancia | Economía |
| | X | X | X |
| Justificación del cumplimiento de las características CREMAA | La integración del indicador no da lugar a reflejar la dimensión a medir La información generada a medir está disponible a costo razonable | | |
| | no | da | lugar a |
| | refleja | la | dimensión a medir |
| | está | disponible | a costo razonable |
| | Sujeto | a | verificación |
| | Independiente | | del Indicador |
| | Aporta | base | para evaluar |
| | el | solo | cuenta con |
| | Indicador | este | nivel |
| | medir | este | nivel |

| | | | |
|-------------------------------|------------------------|------|--|
| Determinación de Metas | | | |
| Línea base | Valor | Año | Periodicidad: |
| | 24 | 2025 | Trimestral |
| Ejercicio fiscal: | Sentido del indicador: | | Ascendente |
| | 2025 | 2026 | Acumulada |
| Programada | 24 | 2027 | 12.97% |
| Realizada | 6 | | 3.24% |
| Metas Anuales | | | Observaciones y/o comentarios |
| | | | Se logra el 13.87% toda vez que es una meta de resultado constante por ser prestación de servicio y que lo establecido en este nivel es bajo demanda |
| Comportamiento del indicador: | | | Regular |

Ficha Técnica de Seguimiento de Indicadores

COMPONENTE 2

Ficha Técnica de Seguimiento de Indicadores (FTSI)

Programación de Metas subanuales

| Metas | 1er Trimestre | | | 2do Trimestre | | | 3ro Trimestre | | | 4to Trimestre | | | Meta acumulada | | | | | | | | | | | | | |
|----------------------------|---------------|-----|-----|-----------------------------------|-----|-----|---------------|-----|-----|------------------------------------|-----|-----|----------------|--|-----------------------------|--|-----------|--|--------------|--|---------|--|--|--|-----|--|
| | Ene | Feb | Mar | Abr | May | Jun | Jul | Ago | Sep | Oct | Nov | Dic | | | | | | | | | | | | | | |
| Programada (Variable 1) | 2 | 2 | 2 | 2 | 2 | 2 | 2 | 2 | 2 | 2 | 2 | 2 | 24 | | | | | | | | | | | | | |
| Programada (Variable 2) | 16 | 15 | 15 | 16 | 15 | 15 | 16 | 15 | 15 | 16 | 15 | 16 | 185 | | | | | | | | | | | | | |
| Realizado (Variable 1) | 2 | 2 | 2 | | | | | | | | | | 6 | | | | | | | | | | | | | |
| Realizado (Variable 2) | 16 | 15 | 15 | | | | | | | | | | 46 | | | | | | | | | | | | | |
| Parámetros de semafización | Mayor a 80% | | | Mayor o igual a 80% y menor a 90% | | | En riesgo | | | Mayor o igual a 90% y menor a 100% | | | Aceptable | | Mayor a 110% y menor a 120% | | En riesgo | | Mayor a 120% | | Crítico | | Cumplimiento del indicador (Realizado entre lo programado) | | 25% | |

| Resumen Narrativo | Unidad de medida | 1er Trimestre | | | 2do Trimestre | | | 3ro Trimestre | | | 4to Trimestre | | | Meta acumulada |
|--|------------------|---------------|-----|-----|---------------|-----|-----|---------------|-----|-----|---------------|-----|-----|----------------|
| | | Ene | Feb | Mar | Abr | May | Jun | Jul | Ago | Sep | Oct | Nov | Dic | |
| 1.- Gestionar y administrar 24 pagos por concepto de sueldos y salarios. | N/A | 2 | 2 | 2 | 2 | 2 | 2 | 2 | 2 | 2 | 2 | 2 | 2 | 24 |
| | | 2 | 2 | 2 | 2 | 2 | 2 | 2 | 2 | 2 | 2 | 2 | 2 | 6 |

Explicaciones y causas de las variaciones al incumplimiento de la programación

PARA EL PERIODO QUE SE REPORTA SE HA ATENDIDO ESTE INDICADOR CONFORME A LO PROGRAMADO, RESULTANDO EN EL 25.00% CORRESPONDIENTE AL PRIMER TRIMESTRE, CON UN EJERCICIO PRESUPUESTAL DEL 23.15% SIENDO PARA EL PRIMER TRIMESTRE UN AVANCE RAZONABLE

EMMANUEL AGUILAR TLASECA
Tesorero Municipal



TESORERÍA MUNICIPAL
AYUNTAMIENTO HUEHUETLAN EL CHICO
PUEBLA 2024 - 2027

JESÚS AGUILAR TLASECA
Contraloría Municipal



CONTRALORIA MUNICIPAL
AYUNTAMIENTO HUEHUETLAN EL CHICO
PUEBLA 2024 - 2027

MARIA GUADALUPE ESPINOZA SANCHEZ
Presidencia Municipal



PRESIDENCIA MUNICIPAL
AYUNTAMIENTO HUEHUETLAN EL CHICO
PUEBLA 2024 - 2027

Ficha Técnica de Seguimiento de Indicadores

COMPONENTE 3

Ficha Técnica de Seguimiento de Indicadores (FTSI)

HUEHUETLAN EL CHICO

Optimización de recursos aplicada

Datos de identificación del Programa Institucional

Gobierno Administración Pública

101 PRESIDENCIA MUNICIPAL; 200 TESORERIA MUNICIPAL; 401 REGIDURIA DE SALUD; 405 REGIDURIA DE GOBERNACION; 500 DIF; 600 JUNTAS AUXILIARES

Unidad responsable:

Datos de identificación del indicador

Porcentaje de acciones de optimización de recursos aplicada en 2015

Nombre del indicador:

Este indicador mide las acciones de gasto respecto al capítulo de servicios materiales, que permiten lograr atender a la población beneficiada V a la contribución hacia el buen gobierno

Tipo de indicador:

Estratégicos

Descripción ¿qué mide el indicador?

Acciones

Dimensión del indicador:

101 PRESIDENCIA MUNICIPAL; 200 TESORERIA MUNICIPAL; 401 REGIDURIA DE SALUD; 405 REGIDURIA DE GOBERNACION; 500 DIF; 600 JUNTAS AUXILIARES

Método de cálculo o Fórmula del indicador:

$$(N1/N2)*100$$

Algoritmo

Numerador (Variable 1)
Denominador (Variable 2)

60

185

Medio de verificación de las variables

Número de acciones de optimización de recursos aplicadas en 2015

Total de programas administrativos desarrollados 2015

Numerador (Variable 1)
Numerador (Variable 2)

Características del indicador

Claridad

Relevancia

Economía

Monitoreable

Adecuado

Aporte marginal

Justificación del cumplimiento de las características CREMAA

La integración del indicador no da lugar a reflejar la dimensión a medir interpretaciones

La información generada a medir está disponible a costo razonable

Sujeto a verificación

Indicador aporta base para evaluar el solo cuenta con indicador para medir este nivel

Determinación de Metas

| Linea base | Valor | Año | Periodicidad: | Sentido del indicador: | Comportamiento del indicador: | Regular |
|------------|-------|------|---------------|------------------------|-------------------------------|---------|
| | 60 | 2015 | Trimestral | | | |
| | | | | | | |

Ficha Técnica de Seguimiento de Indicadores

COMPONENTE 4

Ficha Técnica de Seguimiento de Indicadores (FTSI)

Programación de Metas subanuales

| Metas | 1er Trimestre | | | 2do Trimestre | | | 3ro Trimestre | | | 4to Trimestre | | | Meta acumulada |
|-----------------------------|-----------------------------------|-----|-----|--|-----|-----|-------------------------------------|-----|-----|--|-----|-----|----------------|
| | Ene | Feb | Mar | Abr | May | Jun | Jul | Ago | Sep | Oct | Nov | Dic | |
| Programada (Variable 1) | 6 | 5 | 5 | 6 | 5 | 5 | 6 | 5 | 5 | 6 | 5 | 6 | 65 |
| Programada (Variable 2) | 16 | 15 | 15 | 16 | 15 | 15 | 16 | 15 | 15 | 16 | 15 | 16 | 185 |
| Realizado (Variable 1) | 4 | 3 | 4 | | | | | | | | | | 11 |
| Realizado (Variable 2) | 16 | 15 | 15 | | | | | | | | | | 46 |
| Parámetros de semforización | Mayor o igual a 80% y menor a 90% | | | Mayor o igual a 90% y menor o igual a 100% | | | Mayor a 100% y menor o igual a 110% | | | Cumplimiento del indicador (realizado entre lo programado) | | | 7% |

Actividades

| Resumen Narrativo | Unidad de medida | 1er Trimestre | | | 2do Trimestre | | | 3ro Trimestre | | | 4to Trimestre | | | Meta acumulada |
|--|------------------|---------------|--------|-----|---------------|-----|-----|---------------|-----|-----|---------------|-----|-----|----------------|
| | | Ene | Feb | Mar | Abr | May | Jun | Jul | Ago | Sep | Oct | Nov | Dic | |
| 1.- Llevar 1 seguimiento mensual de la Contratación de Despacho de Auditoría Externa | N/A | Progr. 0 | Real 0 | 0 | 1 | | 1 | | | | | | | 0 |
| 2.- Llevar 1 seguimiento trimestral del seguimiento y Evaluación a los Programas Presupuestarios | N/A | Progr. 1 | Real 1 | | | | | | | | | | | 1 |
| 3.- Realizar 1 programa de evaluación a programas y/o acciones ejecutados con Fondos Federales (Ramo 33) | N/A | Progr. | Real | 1 | | | | | | | | | | 1 |
| 4.- Llevar 1 seguimiento mensual del servicio de telefonía | N/A | Progr. 1 | Real 1 | 1 | 1 | 1 | 1 | 1 | 1 | 1 | 1 | 1 | 1 | 12 |
| 5.- Llevar 1 seguimiento mensual del servicio de energía eléctrica | N/A | Progr. 1 | Real 1 | 1 | 1 | 1 | 1 | 1 | 1 | 1 | 1 | 1 | 1 | 12 |
| 6.- Llevar 1 seguimiento mensual del servicio de internet | N/A | Progr. 1 | Real 1 | 1 | 1 | 1 | 1 | 1 | 1 | 1 | 1 | 1 | 1 | 12 |
| 7.- Llevar 1 seguimiento mensual de servicios diversos y de consultoría | N/A | Progr. 1 | Real 1 | 1 | 1 | 1 | 1 | 1 | 1 | 1 | 1 | 1 | 1 | 12 |

Explicaciones y causas de las variaciones al incumplimiento de la programación

PARA EL PERIODO QUE SE REPORTA SE HA ATENDIDO ESTE INDICADOR MENOR A LO PROGRAMADO, RESULTANDO EN EL 37.00% CORRESPONDIENTE AL PRIMER TRIMESTRE, CON UN EJERCICIO PRESUPUESTAL DEL 23.15%, TENIENDO UN AVANCE NO RAZONABLE DE EJERCICIO DE RECURSOS EN LAS ACTIVIDADES 1 Y 4 DEL COMPONENTE 1

ESTADOS UNIDOS MEXICANOS
 GOBIERNO MUNICIPAL
 AGUILAR TLASCA
 Ayuntamiento Municipal

ESTADOS UNIDOS MEXICANOS
 GOBIERNO MUNICIPAL
 CONTRALORIA MUNICIPAL
 HUEHUETLAN EL CHICO
 PUEBLA 2024 - 2027

ESTADOS UNIDOS MEXICANOS
 GOBIERNO MUNICIPAL
 PRESIDENCIA MUNICIPAL
 AYUNTAMIENTO MUNICIPAL
 HUEHUETLAN EL CHICO
 PUEBLA 2024 - 2027



Ficha Técnica de Seguimiento de Indicadores

COMPONENTE 5

HUEHUETLAN EL CHICO

Ficha Técnica de Seguimiento de Indicadores (FTSI)

Reporte: PRIMER TRIMESTRE

Adquisiciones de bienes muebles operando

Gobierno Administración Pública

101. PRESUPUESTO MUNICIPAL; 200. TESORERÍA MUNICIPAL; 401. REGIDURÍA DE SALUD; 405. REGIDURÍA DE GOBERNACIÓN; 500. D.F.; 600. JUNTAS AUXILIARES

Programa Presupuestario:
Unidad responsable:

Datos de identificación del indicador

| | | | | |
|--|---|--|--------------------------------------|---|
| Nombre del indicador: | Porcentaje de acciones de adquisición de bienes muebles operando en 2025 | | Tipo de indicador: | Estratégicos |
| Descripción ¿qué mide el indicador?: | Este indicador mide las acciones de gasto respecto al capítulo de bienes muebles, que permiten lograr atender a la población beneficiada y a la contribución hacia el buen gobierno | | Denominación del indicador: | Eficiencia |
| Unidad de medida: | Acciones | | Unidad responsable del Componente 5: | MUNICIPAL: 401 REGIDURIA DE SALUD; 405 REGIDURIA DE |
| Método de cálculo o Fórmula del indicador: | $(V1/V2) * 100$ | | Número (Variable 1): | 12 |
| | | | Denominador (Variable 2): | 185 |

Método de verificación de las variables

Acciones de adquisición de bienes muebles operando en 2025
Total de acciones de mejor administración programada: 2025

| Características del indicador | Ciudad | Referencia | Economía | Horizontable | Avanzado | Aporte marginal |
|---|---|------------|----------|--------------|----------|-----------------|
| | X | X | X | X | X | X |
| Justificación del cumplimiento de las características CEMAA | La integración del indicador no da lugar a reflejar la dimensión a medir razonable | | | | | |
| | La información generada a medir esta disponible a costo independiente | | | | | |
| | Sujeto a verificación Aporta base para evaluar el solo cuenta con indicador para medir este nivel | | | | | |

Determinación de Metas

| Línea base | Valor | | Año | Periodicidad: | Ascendente | Trimestral | Comportamiento del indicador: | Regular |
|-------------------|---------------|------|------|---------------|------------|------------|-------------------------------|---|
| | 2025 | 2026 | | | | | | |
| | 12 | | 2025 | | | | | |
| | Metas Anuales | | | | | | | |
| | | | 2027 | | | | | |
| Ejercicio fiscal: | 2025 | | 2026 | | Acumulada | | | Observaciones y/o comentarios |
| Programada | 12 | | | | 6.45% | | | Se logra el 6.45% toda vez que es una meta de resultado constante por ser prestación de servicio y que lo |
| Realizada | 3 | | | | 1.63% | | | |

COMPONENTE 5

Ficha Técnica de Seguimiento de Indicadores (FTSI)

Programación de Metas subanuales

| Metas | 1er Trimestre | | | 2do Trimestre | | | 3ro Trimestre | | | 4to Trimestre | | | Meta acumulada | |
|---|-----------------------------------|-------|-----|-----------------------------------|-----|-----|-----------------------------------|-----|-----|-----------------------------------|-----|-----|--|-----|
| | Ene | Feb | Mar | Abr | May | Jun | Jul | Ago | Sep | Oct | Nov | Dic | | |
| Programa (Variable 1) | 1 | 1 | 1 | 1 | 1 | 1 | 1 | 1 | 1 | 1 | 1 | 1 | 12 | |
| Programa (Variable 2) | 16 | 15 | 15 | 16 | 15 | 15 | 16 | 15 | 15 | 16 | 15 | 16 | 185 | |
| Realizado (Variable 1) | 1 | 1 | 1 | | | | | | | | | | 3 | |
| Realizado (Variable 2) | 16 | 15 | 15 | | | | | | | | | | 46 | |
| Parámetro de sematización | Mayor o igual a 80% y menor a 90% | | | Mayor o igual a 80% y menor a 90% | | | Mayor o igual a 80% y menor a 90% | | | Mayor o igual a 80% y menor a 90% | | | Cumplimiento del indicador (Realizado entre lo programado) | 25% |
| Resumen Narrativo | 1er Trimestre | | | 2do Trimestre | | | 3ro Trimestre | | | 4to Trimestre | | | Meta acumulada | |
| T-1: UEBI a CABO 12 seguimientos a la adquisición de diversos libros, muchos para | Unidad de medida | Ene | | | Feb | | | Mar | | | Abr | | | 12 |
| | | Progr | 1 | 1 | 1 | 1 | 1 | 1 | 1 | 1 | 1 | 1 | 1 | |
| | | Real | 1 | 1 | 1 | 1 | 1 | 1 | 1 | 1 | 1 | 1 | 3 | |

Explicaciones y causas de las variaciones al incumplimiento de la programación

PARA EL PERIODO QUE SE REPORTA SE HA ATENDIDO ESTE INDICADOR CONFORME A LO PROGRAMADO, RESULTANDO EN EL 25.00% CORRESPONDIENTE AL PRIMER TRIMESTRE, CON UN EJERCICIO PRESUPUESTAL DEL 23.15% SIENDO PARA EL PRIMER SEMESTRE UN AVANCE DEL 20% EN EL


 EMMA VERÓNICA AGUILAR TLASECA
 Tesorera Municipal


 JORGE AGUILAR TLASECA
 Contraloría Municipal
 Revisó


 MARÍA GUADALUPE ESPINOZA SÁNCHEZ
 Presidencia Municipal
 Autorizó


TESORERÍA MUNICIPAL
AYUNTAMIENTO HUEHUETLAN EL CHICO
PUEBLA 2024 - 2027


CONTRALORÍA MUNICIPAL
HUEHUETLAN EL CHICO
PUEBLA 2024 - 2027


PRESIDENCIA MUNICIPAL
AYUNTAMIENTO HUEHUETLAN EL CHICO
PUEBLA 2024 - 2027



Ficha Técnica de Seguimiento de Indicadores

COMPONENTE 6

Ficha Técnica de Seguimiento de Indicadores (FTSI)

HUAUTLAN EL CHICO

Nombre del Municipio:
Resumen Narrativo de la MIF:

Fortalecimiento a la participación ciudadana on enfoque de género operando

Datos de identificación del Programa Institucional

Programa Presupuestario:
Unidad responsable:

Gobierno Administración Pública

101 PRESIDENCIA MUNICIPAL; 200 TESORERIA MUNICIPAL; 401 REGIDURIA DE SALUD; 405 REGIDURIA DE GOBERNACION; 500 DIF; 600 JUNTAS AUXILIARES

Datos de identificación del Indicador

| | | | | | |
|--|--|--|--|--|---|
| Nombre del indicador: | Porcentaje de acciones a favor de la participación ciudadana con enfoque de género realizadas | | | Tipo de indicador: | Gestión |
| Descripción ¿qué mide el indicador? | Este indicador mide las acciones de gasto respecto a las acciones de fomento a la participación ciudadana mediante la aportación de recursos a juntas auxiliares que permiten lograr atender a la población beneficiada y a la contribución hacia acciones | | | Dimensión del indicador: | Eficacia |
| Unidad de medida: | Acciones | | | Unidad Responsable del indicador del Componente 5: | AL, 401 REGIDURIA DE SALUD; 405 REGIDURIA |
| Método de cálculo o Fórmula del indicador: | $(V1/V2) * 100$ | | | Numerador (Variable 1) | 12 |
| | | | | Denominador (Variable 2) | 185 |

Medio de verificación de las variables

| | | | | | |
|------------------------|--|--|--|--|--|
| Numerador (Variable 1) | Número de acciones a favor de la participación activa de las juntas auxiliares realizadas en 2025 | | | | |
| Numerador (Variable 2) | Total de acciones acciones favor de la participación activa de las juntas auxiliares programadas en 2025 | | | | |

| Características del indicador | Claridad | Relevancia | Economía | Monitoreable | Adecuado | Aporte marginal |
|--|--|------------|----------|--------------|----------|-----------------|
| | | X | X | X | X | X |
| Justificación del cumplimiento de las características CREMAA | La integración del indicador no da lugar a reflejar la dimensión a medir La información generada a medir está disponible a costo razonable Sujeto a verificación independiente Aporta base para evaluar el indicador Solo cuenta con indicador para medir este nivel | | | | | |

Determinación de Metas

| Linea base | Valor | Año | Periodicidad: | Ascendente | Comportamiento del indicador: | Regular |
|------------|-------|-----|---------------|------------|-------------------------------|---------|
| | | 12 | 2025 | | | |

Reporte:

PRIMER TRIMESTRE

Ficha Técnica de Seguimiento de Indicadores

COMPONENTE 6

Reporte: **PRIMER TRIMESTRE**

Ficha Técnica de Seguimiento de Indicadores (FTSI)

| Ejercicio fiscal: | Metas Anuales | | | Acumulada | Observaciones y/o comentarios |
|-------------------|---------------|------|------|-----------|--|
| | 2025 | 2026 | 2027 | | |
| Programada | 12 | | | 6.49% | Se logra el 6.49 % toda vez que es una meta de resultado constante por ser prestación de servicio y que lo establecido en este nivel es bajo demanda |
| Realizada | 3 | | | 1.62% | |

| Metas | Programación de Metas subanuales | | | | | | | | | | | | Meta acumulada | | | |
|----------------------------|----------------------------------|-----|---------|-----------------------------------|-----|-----------|--|-----|-----------|-------------------------------------|-----|-----------|----------------|---------|--|-----|
| | 1er Trimestre | | | 2do Trimestre | | | 3ro Trimestre | | | 4to Trimestre | | | | | | |
| | Ene | Feb | Mar | Abr | May | Jun | Jul | Ago | Sep | Oct | Nov | Dic | | | | |
| Programada (Variable 1) | 1 | 1 | 1 | 1 | 1 | 1 | 1 | 1 | 1 | 1 | 1 | 1 | 12 | | | |
| Programada (Variable 2) | 16 | 15 | 15 | 16 | 15 | 15 | 16 | 15 | 15 | 16 | 15 | 16 | 185 | | | |
| Realizado (Variable 1) | 1 | 1 | 1 | | | | | | | | | | 3 | | | |
| Realizado (Variable 2) | 16 | 15 | 15 | | | | | | | | | | 46 | | | |
| Parámetros de semafización | Mayor a 60% | | Critico | Mayor o igual a 80% y menor a 90% | | En riesgo | Mayor o igual a 90% y Menor o igual a 110% | | Aceptable | Mayor a 110% y menor o igual a 120% | | En riesgo | Mayor a 120% | Critico | Cumplimiento del Indicador (Realizado entre lo programado) | 25% |

| Resumen Narrativo | Unidad de medida | 1er Trimestre | | | 2do Trimestre | | | 3ro Trimestre | | | 4to Trimestre | | | Meta acumulada |
|---|------------------|---------------|-----|-----|---------------|-----|-----|---------------|-----|-----|---------------|-----|-----|----------------|
| | | Ene | Feb | Mar | Abr | May | Jun | Jul | Ago | Sep | Oct | Nov | Dic | |
| 1.- Llevar a cabo 12 seguimientos del control de ingresos y | N/A | 1 | 1 | 1 | 1 | 1 | 1 | 1 | 1 | 1 | 1 | 1 | 1 | 12 |
| | | 1 | 1 | 1 | 1 | 1 | 1 | 1 | 1 | 1 | 1 | 1 | 1 | 3 |

Explicaciones y comentarios de las variaciones al incumplimiento de la programación:

PARA EL PERIODO QUE SE REPORTA SE HA ATENDIDO ESTE INDICADOR CONFORME A LO PROGRAMADO, RESULTANDO EN EL 25.00% CUMPLIMIENTO AL PRIMER TRIMESTRE, CON UN EJERCICIO PRESUPUESTAL ANDORRA 15% SIENDO PARA EL PRIMER TRIMESTRE UN AVANCE RAZONABLE.

JESUS AGUILAR TLASECA
Contraloría Municipal
Revisó

MARIA GUADALUPE ESPINOZA SANCHEZ
Presidencia Municipal
Autorizó

JESUS AGUILAR TLASECA
Tesorería Municipal
Aboró

JESUS AGUILAR TLASECA
Contraloría Municipal
Revisó

MARIA GUADALUPE ESPINOZA SANCHEZ
Presidencia Municipal
Autorizó

JESUS AGUILAR TLASECA
Tesorería Municipal
Aboró

JESUS AGUILAR TLASECA
Contraloría Municipal
Revisó

MARIA GUADALUPE ESPINOZA SANCHEZ
Presidencia Municipal
Autorizó



TESORERIA MUNICIPAL
AVUNTAMIENTO HUEHUETLAN EL CHICO
PUEBLA 2024 - 2027

CONTRALORIA MUNICIPAL
AVUNTAMIENTO HUEHUETLAN EL CHICO
PUEBLA 2024 - 2027

CONTRALORIA MUNICIPAL
AVUNTAMIENTO HUEHUETLAN EL CHICO
PUEBLA 2024 - 2027

CONTRALORIA MUNICIPAL
AVUNTAMIENTO HUEHUETLAN EL CHICO
PUEBLA 2024 - 2027

CONTRALORIA MUNICIPAL
AVUNTAMIENTO HUEHUETLAN EL CHICO
PUEBLA 2024 - 2027

CONTRALORIA MUNICIPAL
AVUNTAMIENTO HUEHUETLAN EL CHICO
PUEBLA 2024 - 2027

CONTRALORIA MUNICIPAL
AVUNTAMIENTO HUEHUETLAN EL CHICO
PUEBLA 2024 - 2027

CONTRALORIA MUNICIPAL
AVUNTAMIENTO HUEHUETLAN EL CHICO
PUEBLA 2024 - 2027



Ficha Técnica del Programa presupuestario

1. Diagnóstico del Programa presupuestario

| | |
|--|--------------------------------------|
| Datos de identificación del Programa Presupuestario (Pp) | |
| Nombre del Municipio: | HUEHUETLAN EL CHICO |
| Ejercicio fiscal: | 2025 |
| Nombre del Programa presupuestario: | Seguridad Pública y Protección Civil |
| Clave del Programa presupuestario: | R-02 |
| Dependencia o Entidad responsable del Pp: | 405 REGIDURIA DE GOBERNACION |

1.1 Descripción del Problema

Antecedentes y definición del problema

La población del municipio de Huehuetlan el Chico cuenta con importantes acciones de Seguridad Pública Municipal, Protección Civil, Vigilancia y Reinserción Social

Justificación del Pp

Con la aplicación del Pp Seguridad Pública y Protección Civil se permite verificar la aplicación del gasto público enfocado a sentar las bases del orden público y la mitigación de riesgos territoriales, sociales y políticos relacionados con la seguridad pública desde la prevención y proximidad social y la protección civil entendida como el cuidado del entorno geopolítico

Estado actual del problema

La insuficiencia de acciones de seguridad pública y protección civil genera percepción negativa en la población, pocas oportunidades de inversión y detonación económica, además de poca sensibilización del entorno sociogeográfico ya sea por desastres naturales o situaciones sociales

Evolución del problema

La atención de acciones de seguridad pública y protección civil permitirá mejorar la percepción ciudadana, la confianza en el estado de derecho que permitan el orden público y la paz social

Experiencias de atención

En la medida en que se genere confianza en la ciudadanía se incentiva la participación ciudadana y se avanza hacia un gobierno para resultados con buena percepción y tranquilidad para las familias

1.2 Metodología para la identificación de la población objetivo y definición de fuentes de información.

Para llevar a cabo la aplicación de la MML-MIR se atendió a lo establecido en los Lineamientos de Diseño, Modificación y Eliminación de los Programas Presupuestarios del Municipio

| Definición y cuantificación de los conceptos poblacionales del Pp | | | |
|---|---|---------------------------|---|
| Población Potencial | Población total del municipio de Huehuetlan el Chico | Quantificación: | 9,160 |
| | | Criterios de Focalización | Territorio |
| Población Objetivo | Población determinada en el Programa Presupuestario | Quantificación: | 7,328 |
| | | Criterios de Focalización | Población en General |
| Población atendida (beneficiarios) | Población beneficiada por el programa presupuestario en el ejercicio 2025 | Quantificación: | 7,328 |
| | | Criterios de Focalización | Atención a la población focalizada del municipio (seguridad pública y protección civil) |



MANUEL AGUILAR TLASECA
 Tesorería Municipal
 Elaboró



JESUS AGUILAR TLASECA
 Contraloría Municipal
 Revisó



MARIA GUADALUPE ESPINOZA SANGHILE
 Presidencia Municipal
 Autorizó

TESORERIA MUNICIPAL
 AYUNTAMIENTO
 HUEHUETLAN EL CHICO
 PUEBLA 2024 - 2027

CONTRALORIA MUNICIPAL
 HUEHUETLAN EL CHICO
 PUEBLA 2024 - 2027

PRESIDENCIA MUNICIPAL
 AYUNTAMIENTO
 HUEHUETLAN EL CHICO
 PUEBLA 2024 - 2027



Ficha Técnica del Programa presupuestario

2. Estructura Analítica del Programa presupuestario

| | |
|--|--------------------------------------|
| Chiriquí de Identificación del Programa Presupuestario: (P9) | |
| Nombre del Municipio: | HUEBULTAM EL CHIRICO |
| 2013 | |
| Nombre fiscal: | Seguridad Pública y Protección CIVIL |
| Nombre del programa presupuestario: | R-02 |
| Clave del programa presupuestario: | 405 REEDUCIA DE GOBERNACION |
| Dependencia o entidad responsable del Pr: | |

Áreas del Programa

Incidiente orden social

Percepción negativa de seguridad e integridad de las familias

La población del municipio de Huebultam el Chirico cuenta con insidientes acciones de Seguridad Pública Municipal, Protección Civil, Validad y Renerción Social

EFACTOS PERCEPCIONES IDENTIFICADAS

Insuficientes acciones de prevención y participación ciudadana en materia de Seguridad Pública Municipal, Protección Civil, Validad y Renerción Social

Insuficiente pagos al CERESO con recursos FORTAMUN (Convenio)

Falta de seguimiento mensual de las acciones de prevención en materia de seguridad pública, validad

Falta de seguimiento mensual de las acciones de prevención en materia de protección civil

Insuficiente acciones de fortalecimiento de capacidades y profesionalización en materia de Seguridad Pública Municipal, Protección Civil, Validad y Renerción Social

Falta de seguimiento del pago de prestaciones diversas autorizadas a los elementos de seguridad pública

Falta de seguimientos a las acciones de fortalecimiento de capacidades y profesionalización en materia de seguridad pública y protección civil

Falta de seguimientos a las acciones de equipamiento a los elementos de seguridad pública y protección civil

Falta de seguimientos a las acciones de mantenimiento a los vehículos de seguridad pública y protección civil

CAUSAS




Ficha Técnica del Programa presupuestario


3. Alineación del Programa presupuestario a los Instrumentos de Planeación Estratégica

| | |
|--|--------------------------------------|
| Datos de identificación del Programa Presupuestario (Pp) | |
| Nombre del Municipio: | HUEHUETLAN EL CHICO |
| Ejercicio Fiscal: | 2025 |
| Nombre del Programa presupuestario: | Seguridad Pública y Protección Civil |
| Clave del Programa presupuestario: | R-02 |
| Dependencia o Entidad responsable del Pp: | 405 REGIDURIA DE GOBERNACION |

| Nivel de objetivo de la MIR | Objetivos | Objetivos de Desarrollo Sostenible (ODS) Agenda 2030 | Metas | Objetivos con enfoque de perspectiva de género e igualdad |
|---|--|---|---|---|
| Fin | Contribuir al mejoramiento de la prevención y combate a la delincuencia en el Municipio de Huehuetlán el Chico mediante acciones de fortalecimiento de los sistemas, en materia de Seguridad Pública Municipal, Protección Civil, Validad y Reinserción Social | <p>11. Lograr que las ciudades y los asentamientos humanos sean inclusivos, seguros, resilientes y sostenibles.</p> <p>11.4 Redoblar los esfuerzos para proteger y salvaguardar el patrimonio cultural y natural del mundo</p> <p>11.5 De aquí a 2030, reducir significativamente el número de muertes causadas por los desastres, incluidos los relacionados con el agua, y de personas afectadas por ellos, y reducir considerablemente las pérdidas económicas directas provocadas por los desastres en comparación con el producto interno bruto mundial, haciendo especial hincapié en la protección de los pobres y las personas en situaciones de vulnerabilidad</p> | <p>11.2 De aquí a 2030, proporcionar acceso a sistemas de transporte seguros, asequibles, accesibles y sostenibles para todos y mejorar la seguridad vial, en particular mediante la ampliación del transporte público, prestando especial atención a las necesidades de las personas de edad</p> <p>11.4 Redoblar los esfuerzos para proteger y salvaguardar el patrimonio cultural y natural del mundo</p> <p>11.5 De aquí a 2030, reducir significativamente el número de muertes causadas por los desastres, incluidos los relacionados con el agua, y de personas afectadas por ellos, y reducir considerablemente las pérdidas económicas directas provocadas por los desastres en comparación con el producto interno bruto mundial, haciendo especial hincapié en la protección de los pobres y las personas en situaciones de vulnerabilidad</p> | <p>Igualdad Sustantiva: Las personas tendrían acceso al mismo trato y oportunidades para el reconocimiento, goce o ejercicio de los derechos humanos y las libertades fundamentales</p> |
| Alineación al Plan Municipal de Desarrollo | | | | |
| PAZ Y TRANQUILIDAD A LA POBLACION | | | | |
| <p>Objetivo Continuar haciendo de Huehuetlán un municipio seguro, reduciendo aún más la tasa delictual, garantizando la seguridad física y patrimonial de los habitantes y vigilantes de nuestro municipio; para mejorar la percepción de seguridad aumentando la confianza de la ciudadanía en los cuerpos de seguridad.</p> | | | | |
| <p>Eje</p> | | | | |
| <p>Estrategias</p> <p>ESTRATEGIA 1. Realizar el equipamiento del cuerpo policiaco</p> <p>ESTRATEGIA 3. Implementar estrategias para reforzar la vigilancia y prevención del delito en el municipio.</p> | | | | |
| <p>Lineas de Acción</p> <p>A1. Llevar a cabo la adquisición de uniformes, aditamentos, renovación y adquisición del armamento de uso oficial, permitiendo que los elementos adscritos a áreas de seguridad combatan de manera eficaz los hechos delictivos que se suscitan en la demarcación territorial del municipio.</p> <p>A2. Renovar, adquirir o restaurar el parque vehicular perteneciente al área responsable de brindar la seguridad pública, atendiendo los llamados de auxilio que requiera la población, para que el mismo sea en el menor tiempo posible para inhibir el hecho o actuar de manera pronta.</p> <p>A3. Realizar recorridos en el municipio, atendido de manera oportuna los posibles hechos delictivos que se susciten y por tanto inhibir la delincuencia en las zonas.</p> | | | | |

| | | |
|------------------|---|--|
| Eje | Gobernabilidad/ Seguridad Publica | |
| Temática | 3.1.1 Promover un entorno de gobernabilidad y paz social en el estado de Puebla. 3.2.1 Reducir la incidencia delictiva para construir una Puebla segura con paz social. | |
| Objetivo | 3.1.1.4 Fomento de la resiliencia ante posibles desastres y emergencias. 3.2.1.2 Profesionalización y equipamiento de las fuerzas de seguridad. 3.2.1.3 Prevención social del delito y reconstrucción del tejido social. | |
| Estrategias | 3.1.1.4.1 Establecer los mecanismos de coordinación entre los tres órdenes de gobierno. Iniciativa privada y organismos no gubernamentales en materia de Protección Civil. 3.1.1.4.2 Desarrollar operativos de atención inmediata en casos de emergencia, desastres o siniestros en la entidad. 3.1.1.4.3 Implementar mecanismos de identificación, prevención, mitigación y preparación en casos de riesgos y desastres. 3.1.1.4.4 Crear condiciones de recuperación y certificación policial. 3.2.1.2.1 Promover la capacitación y certificación estratégico. 3.2.1.2.2 Fortalecer las capacidades tecnológicas y de equipamiento estratégico. 3.2.1.2.3 Impulsar los sistemas de evaluación y mejora continua en el desempeño policial. 3.2.1.3.1 Desarrollar diagnósticos y mapas de riesgo. 3.2.1.3.2 Promover campañas de sensibilización ciudadana para fomentar una cultura de paz. 3.2.1.3.3 Fortalecer mecanismos de participación ciudadana que fomenten la confianza en la autoridad policial. 3.2.1.3.4 Mejorar las condiciones penitenciarias y de reinserción social. 3.2.1.3.5 Promover la justicia equitativa y el cumplimiento de los derechos humanos. 3.2.1.3.6 Impulsar acciones para prevenir, atender y disminuir la violencia contra las mujeres. | |
| Lineas de Acción | Posición del Estado de Puebla en el Índice de Adhesión al Estado de Derecho/ Tasa de Insidencia Delictiva por cada 100 mil habitantes | |
| Indicadores | | |


EMMANUEL AGUILAR TLASECA
Tesorería Municipal
Elaboró


JESUS AGUILAR TLASECA
Contraloría Municipal
Revisó


ESTADOS UNIDOS MEXICANOS


MARIA GUADALUPE ESPINOZA SANCHEZ
Presidencia Municipal
Autorizó


CONTRALORÍA MUNICIPAL
HUEHUETLAN EL CHICO
PUEBLA 2024 - 2027


PRESIDENCIA MUNICIPAL
HUEHUETLAN EL CHICO
PUEBLA 2024 - 2027


TESORERÍA MUNICIPAL
AYUNTAMIENTO
HUEHUETLAN EL CHICO
PUEBLA 2024 - 2027

FINES

Mejorar el nivel de bienestar del Ciudadano

Mejorar la Atención de Seguridad y Protección de las Personas

OBJETIVO

La población del municipio de Huehuetlán el Chico cuenta con acciones de Seguridad Pública Municipal, Protección Civil, Vialidad y Rincierenda Social

INDICADORES

Suficientes acciones de prevención y participación ciudadana en materia de Seguridad Pública Municipal, Protección Civil, Vialidad y Rincierenda Social

Suficiencia en el pago al CEREZO con recursos FORTAMUN (Convenio) su

seguimiento de las acciones de prevención en materia de seguridad pública, vialidad suficiente

seguimiento de las acciones de prevención en materia de protección civil

Suficientes acciones de fortalecimiento de capacidades y profesionalización en materia de Seguridad Pública Municipal, Protección Civil, Vialidad y Rincierenda Social

seguimiento del pago de prestaciones diversas autorizadas a los elementos de seguridad pública suficiente

seguimientos a las acciones de fortalecimiento de capacidades y profesionalización en materia de seguridad pública y protección civil suficiente

seguimientos a las acciones de equipamiento a los elementos de seguridad pública y protección civil suficientes

seguimientos a las acciones de mantenimiento a los vehículos de seguridad pública y protección civil suficientes

Estrategia para la selección de indicadores.

Elaboración de un plan de trabajo que permita el seguimiento y evaluación de los indicadores de gestión, considerando el nivel de cumplimiento de los objetivos y metas, así como el grado de satisfacción de los ciudadanos con los servicios y acciones de la administración municipal.


ESTADOS UNIDOS MEXICANOS
MUNICIPALIDAD DE HUEHUETLÁN EL CHICO
TESORERÍA MUNICIPAL
JESÚS AGUILAR TLASECA
Tesorero Municipal
Elaboró


JESÚS AGUILAR TLASECA
Contraloría Municipal
Revisó


ESTADOS UNIDOS MEXICANOS
MUNICIPALIDAD DE HUEHUETLÁN EL CHICO
CONTRALORIA MUNICIPAL
GABRIELA GUADALUPE ESPINOSA SANCHEZ
Presidenta Municipal
Autorizó


ESTADOS UNIDOS MEXICANOS
MUNICIPALIDAD DE HUEHUETLÁN EL CHICO
PRESIDENCIA MUNICIPAL
AYUNTAMIENTO
HUEHUETLÁN EL CHICO
PUEBLA 2024 - 2027



Ficha Técnica del Programa presupuestario

4. Matriz de Indicadores para Resultados (MIR)

| | | | |
|--|--------------------------------------|---------------------|--|
| Datos de identificación del Programa Presupuestario (Pp) | | HUEHUETLAN EL CHICO | |
| Nombre del Municipio: | 2025 | | |
| Ejercicio fiscal: | Seguridad Publica y Protección Civil | | |
| Nombre del Programa presupuestario: | R-02 | | |
| Clave del Programa presupuestario: | 405 REGIDURIA DE GOBERNACION | | |
| Dependencia o Entidad responsable del Pp: | | | |

| Nivel | Resumen Narrativo (Objetivos) | Indicadores (Nombre del indicador y método de cálculo) | Medios de Verificación | Supuestos |
|-----------|---|---|---|---|
| FIN | Contribuir al mejoramiento de la prevención y combate a la delincuencia en el Municipio de Huehuetlán el Chico mediante acciones de fortalecimiento de los sistemas en materia de Seguridad Pública Municipal, Protección Civil, Vialidad y Rencersión Social | Porcentaje de acciones de fortalecimiento de la Seguridad Pública Municipal, Protección Civil, Vialidad y Rencersión Social llevadas a cabo en 2025 | Reportes de actividades de los responsables de ejecución del Programa e Informe Anual de Gobierno | Actualización de las Reglas de Operación de los Fondos Federales para la Priorización de Recursos de Ramo 33, en caso de que el Programa considere el ejercicio del Ramo. Delimitación de ZAP, Actualizaciones del Presupuesto de Egresos, Ministraciones de Ramo 33 y Participaciones de calendario, Contingencias por desastres naturales y otras, Conflictos sociales y Actualizaciones y recortes a nivel macro |
| PROPÓSITO | La población del municipio de Huehuetlán el Chico cuenta con Seguridad Pública Municipal, Protección Civil, Vialidad y Rencersión Social | Porcentaje de personas beneficiadas con acciones en materia de Seguridad Pública Municipal, Protección Civil, Vialidad y Rencersión Social | Reportes de actividades de los responsables de ejecución del Programa e Informe Anual de Gobierno | Actualización de las Reglas de Operación de los Fondos Federales para la Priorización de Recursos de Ramo 33, en caso de que el Programa considere el ejercicio del Ramo. Delimitación de ZAP, Actualizaciones del Presupuesto de Egresos, Ministraciones de Ramo 33 y Participaciones de calendario, Contingencias por desastres naturales y otras, Conflictos sociales y Actualizaciones y recortes a nivel macro |

| COMPONENTES | | ACTIVIDADES (COMPONENTE 1) | | ACTIVIDADES | |
|-------------|---|--|--|--|--|
| 1 | Acciones de prevención y participación ciudadana en materia de Seguridad Pública Municipal, Protección Civil, Vialidad y Rencensión Social | Porcentaje de acciones de prevención y participación ciudadana en materia de Seguridad Pública Municipal, Protección Civil, Vialidad y Rencensión Social, con perspectiva de género | Reportes de Regidor de Gobernación y Dirección de Seguridad; Reporte contable / Factura | La población local se involucra activamente en las iniciativas de seguridad y prevención. Las autoridades estatales y federales apoyan las políticas y estrategias implementadas a nivel municipal. No se presentan eventos adversos significativos (como desastres naturales o crisis económicas) que puedan desviar recursos o atención de las estrategias de seguridad. | |
| 2 | Acciones de fortalecimiento de capacidades y profesionalización en materia de Seguridad Pública Municipal, Protección Civil, Vialidad y Rencensión Social | Porcentaje de acciones de fortalecimiento de capacidades y profesionalización en materia de Seguridad Pública Municipal, Protección Civil, Vialidad y Rencensión Social, con perspectiva de género | Reportes de Regidor de Gobernación y Dirección de Seguridad; Reporte contable / Factura | La población tiene acceso a canales eficientes para reportar delitos y solicitar ayuda. Los recursos destinados a atención ciudadana son suficientes para cubrir todas las demandas. Existe un compromiso por parte de las autoridades para responder a las solicitudes ciudadanas con prontitud. | |
| 1.1 | Realizar 4 pagos al CERESO con recursos FORTAMUN (Convenio) | PROGRAMADO / REALIZADO | Reportes de Regidor de Gobernación y Dirección de Seguridad; Reporte contable / Factura | Suficiencia presupuestal. Actualización de convenios | |
| 1.2 | Dar 1 seguimiento mensual de las acciones de prevención en materia de seguridad pública, vialidad | PROGRAMADO / REALIZADO | Reportes de Regidor de Gobernación y Dirección de Seguridad; Reporte contable / Factura | La colaboración entre diferentes niveles de gobierno facilitará la implementación efectiva de programas preventivos. La población responde positivamente a las campañas de prevención, participando activamente en ellas. No se presentan cambios drásticos en los índices delictivos que requieran | |
| 1.3 | Dar 1 seguimiento mensual de las acciones de prevención en materia de protección civil | PROGRAMADO / REALIZADO | Reportes de Regidor de Gobernación y Dirección de Seguridad; Reporte contable / Factura | Detección de riesgos participación ciudadana y confirmación de comites ciudadanos | |
| 2.1 | Llevar 1 seguimiento mensual del pago de prestaciones diversas autorizadas a los elementos de seguridad pública | PROGRAMADO / REALIZADO | Pagos de nómina; Reportes de capacitación Regidor de Gobernación y Dirección de Seguridad; | Actualización de las Reglas de Operación de los Fondos Federales para la Priorización de Recursos de Ramo 33, Actualizaciones del Presupuesto de Egresos, Ministraciones de Ramo 33 y Participaciones destasadas de calendario | |
| 2.2 | Llevar a cabo 12 seguimientos a las acciones de fortalecimiento de capacidades y profesionalización en materia de seguridad pública y protección civil | PROGRAMADO / REALIZADO | Pagos de nómina; Reportes de capacitación Regidor de Gobernación y Dirección de Seguridad; | Actualización de las Reglas de Operación de los Fondos Federales para la Priorización de Recursos de Ramo 33, Actualizaciones del Presupuesto de Egresos, Ministraciones de Ramo 33 y Participaciones desfasadas de calendario | |

| (COMPONENTE 2) | | PROGRAMADO / REALIZADO | | PROGRAMADO / REALIZADO | |
|----------------|---|--|--|---|--|
| 2.3 | Llevar a cabo 12 seguimientos a las acciones de equipamiento a los elementos de seguridad pública y protección civil | Pagos de nómina, Reportes de capacitación Regidor de Gobernación y Dirección de Seguridad; | | La capacitación continua del personal policial es prioritaria y se ejecuta sin interrupciones. Se logra un incremento en el número de elementos policiales disponibles para atender las necesidades del municipio. La infraestructura necesaria para la seguridad pública se desarrolla conforme a las necesidades prioritizadas. | |
| 2.4 | Llevar a cabo 12 seguimientos a las acciones de mantenimiento a los vehículos de seguridad pública y protección civil | Pagos de nómina, Reportes de capacitación Regidor de Gobernación y Dirección de Seguridad; | | Actualización de las Reglas de Operación de los Fondos Federales para la Priorización de Recursos de Ramo 33, Actualizaciones del Presupuesto de Egresos, Ministraciones de Ramo 33 y Participaciones desfasadas de calendario | |

| Costo Total del Programa | Aprobado: | Modificado: | Devengado: | Ejercido |
|--------------------------|--------------|-------------|--------------|----------|
| \$ | 1,019,615.00 | \$ | 1,019,615.00 | \$ |
| | | | 15,926.48 | \$ |


| Fuente de Financiamiento | | Fuente de Financiamiento | | Fuente de Financiamiento | |
|--------------------------|--------------------------------|--------------------------|-----------------|--------------------------|-------------------------|
| 1.1 Recursos Fiscales; | Otro | 1.5 Recursos Federales; | Participaciones | 2.1 Recursos Federales; | 2.1 Recursos Federales; |
| | Especificar: Recursos Fiscales | | Participaciones | FISM | FISM |
| \$ | | \$ | 413,000.00 | \$ | \$ |
| | | | | | 606,615.00 |

| Clasificación Administrativa | | Clasificación Funcional y Programática | | Programa presupuestario (línea base) | |
|--|--|--|---|---|---|
| 3.0.0.0.0 SECTOR: UJUBLCO MUNICIPAL 3.1.0.0.0 SECTOR: PUBLICO NO FINANCIERO 3.1.1.0.0 GOBIERNO GENERAL MUNICIPAL 3.1.1.1.0 Gobierno Municipal | | Finalidad | Función | Subfunción | R |
| | | 1. Gobierno | 1.7. Asuntos de orden público y de seguridad interior | 1.7.3. Otros Asuntos de Orden Público y Seguridad | |

EMMANUEL AGUILAR TLASECA
 Tesorería Municipal
 Elaboró

JESUS AGUILAR TLASECA
 Contraloría Municipal
 Revisó

MARIA GUADALUPE ESPINOZA SANCHEZ
 Presidencia Municipal
 Autorizó



Ficha Técnica del Programa presupuestario

FIN

Ficha Técnica de Seguimiento de Indicadores (FTSI)

HUEHUETLAN EL CHICO

Contribuir al mejoramiento de la prevención y combate a la delincuencia en el Municipio de Huehuetlán el Chico mediante acciones de fortalecimiento de los sistemas en materia de Seguridad Pública Municipal, Protección Civil, Vialidad y Reinserción Social

Datos de Identificación del Programa Institucional

| | |
|---|--------------------------------------|
| Programa Presupuestario: | Seguridad Pública y Protección Civil |
| Dependencia o Entidad responsable del Pp: | 405 REGIDURIA DE GOBERNACION |

Datos de Identificación del Indicador

| | | | | |
|--|---|-----------|---|------------------------------|
| Nombre del indicador: | Porcentaje de acciones de fortalecimiento de la seguridad Pública Municipal, Protección Civil, Vialidad y Reinserción Social llevadas a cabo en 2025 | | Tipo de indicador: | Estratégicos |
| Descripción ¿qué mide el indicador? | Este indicador mide la aplicación del gasto en las actividades de prevención, atención y aplicación de acciones de fortalecimiento a la seguridad pública que permitan una mejor percepción del orden público | | Dimensión del indicador: | Eficacia |
| Unidad de medida: | Acciones | | Unidad Responsable del indicador de FTSI: | 405 REGIDURIA DE GOBERNACION |
| Método de cálculo o Fórmula del indicador: | $(N1/N2) * 100$ | Algoritmo | Numerador (Variable 1) | 76 |
| | | | Denominador (Variable 2) | 76 |

Medios de verificación de las variables

| | | | | |
|--------------------------|--|--|--|--|
| Numerador (Variable 1) | Acciones en Materia de Seguridad Pública Municipal, Protección Civil, Vialidad y Reinserción Social llevadas a cabo en 2025 | | | |
| Denominador (Variable 2) | Total de acciones programadas en el año 2020, en materia de Seguridad Pública Municipal, Protección Civil, Vialidad y Reinserción Social llevadas a cabo en 2025 | | | |

| Características del indicador | Claridad | Relevancia | Economía | Monitoreable | Adecuado | Aporte marginal |
|---|----------|------------|----------|--------------|----------|-----------------|
| Justificación del cumplimiento de las características CREMAA | X | X | X | X | X | X |
| La integración del indicador no da lugar a interpretaciones | | | | | | |
| Refleja la dimensión a medir | | | | | | |
| La información generada a medir está disponible a costo razonable | | | | | | |
| Sujeto a verificación independiente | | | | | | |
| Aporta base para evaluar el indicador | | | | | | |
| Solo cuenta con indicador para medir este nivel | | | | | | |

Ficha Técnica del Programa presupuestario

FIN

Ficha Técnica de Seguimiento de Indicadores (FTSI)

Reporte:

PRIMER TRIMESTRE

| Determinación de Metas | | Anual | |
|--|-------|-------|--|
| Linea base | Valor | Año | Periodicidad: |
| | 76 | 2025 | Ascendente |
| | | 2026 | Ascendente |
| | | 2027 | Ascendente |
| Metas Anuales | | | |
| Ejercicio fiscal: | 2025 | 2026 | Acumulada (metas de la Administración) |
| Programada | 76 | | 100% |
| Realizada | 9 | | 11.84% |
| Observaciones y/o comentarios | | | |
| Se logra el 100% toda vez que es una meta de resultado constante por ser prestación de servicio y que lo establecido en este nivel es bajo demanda | | | |

| Programación de Metas subanuales | | | | | | | | | | | | | |
|---|---------------|-----|-----|---------------|-----|-----|---------------|-----|-----|---------------|-----|-----|------------------------|
| Metas | 1er Trimestre | | | 2do Trimestre | | | 3ro Trimestre | | | 4to Trimestre | | | Meta Anual (acumulada) |
| | Ene | Feb | Mar | Abr | May | Jun | Jul | Ago | Sep | Oct | Nov | Dic | |
| Programada (Variable 1) | 6 | 6 | 7 | 6 | 6 | 7 | 6 | 6 | 7 | 6 | 6 | 7 | 76 |
| Programada (Variable 2) | 6 | 6 | 7 | 6 | 6 | 7 | 6 | 6 | 7 | 6 | 6 | 7 | 76 |
| Realizado (Variable 1) | 3 | 3 | 3 | | | | | | | | | | 19 |
| Realizado (Variable 2) | 6 | 6 | 7 | | | | | | | | | | 19 |
| Parámetros de semanforización Mayor a 80% Crítico Mayor o igual a 80% y menor a 90% Aceptable Mayor a 110% y menor o igual 120% En riesgo Mayor a 120% Crítico Cumplimiento del indicador (realizado entre lo programado) 12% | | | | | | | | | | | | | |
| Explicaciones y causas de las variaciones al incumplimiento de la programación DERIVADO DE QUE EN LA PROGRAMACION SE ESTABLECIÓ COMO FRECUENCIA DE MEDICIÓN ANUAL, ESTE INDICADOR ES SUSCEPTIBLE DE EVALUACIÓN, UNA VEZ CONCLUIDO Y PRESENTADO EL CUMPLIMIENTO FINAL, YA QUE CONSOLIDA EL TOTAL DE ACCIONES REALIZADAS CON BASE EN LA METODOLOGÍA, CUYO AVANCE SE PRESENTA EN ESTE SEGUIMIENTO, SE OBSERVÓ UN INCUMPLIMIENTO EN LAS ACTIVIDADES DEL PROGRAMA | | | | | | | | | | | | | |



MANUEL AGUILAR TLASECA
Tesorero Municipal
Elaboró



JESUS AGUILAR TLASECA
Contraloría Municipal
Revisó



MARIA GUADALUPE ESPINOZA SANCHEZ
Presidencia Municipal
Autorizó

TESORERÍA MUNICIPAL
AYUNTAMIENTO
HUEHUETLAN EL CHICO
PUEBLA 2024 - 2027

CONTRALORÍA MUNICIPAL
HUEHUETLAN EL CHICO
PUEBLA 2024 - 2027

PRESIDENCIA MUNICIPAL
AYUNTAMIENTO
HUEHUETLAN EL CHICO
PUEBLA 2024 - 2027

Ficha Técnica del Programa presupuestario

PROPÓSITO

Ficha Técnica de Seguimiento de Indicadores (FTSI)

HUEHUETLAN EL CHICO

La población del municipio de Huehuetlán el Chico cuenta con Seguridad Pública Municipal, Protección Civil, Vialidad y Reinserción Social

Datos de Identificación del Programa Institucional

Seguridad Pública y Protección Civil

405 RESIDUARIA DE GOBERNACION

Datos de Identificación del Indicador

Porcentaje de personas beneficiadas con acciones en materia de Seguridad Pública Municipal, Protección Civil, Vialidad y Reinserción Social

Estratégicos
Eficacia

Nombre del Indicador: Este indicador permite medir la cantidad de población beneficiada con la aplicación de las actividades de prevención, atención y aplicación de acciones de fortalecimiento a la seguridad pública y protección civil que permitan una mejor percepción del orden público

Tipo de indicador:

Dimensión del indicador:

405 RESIDUARIA DE GOBERNACION

Unidad de medida: Habitante

Unidad Responsable del Indicador de PROPÓSITO:

$(N1/N2) * 100$

Algoritmo

Numerador (Variable 1)
7328

Denominador (Variable 2)
9,160

Medios de verificación de las variables

Numerador (Variable 1) Número personas beneficiadas con acciones de Seguridad Pública Municipal, Protección Civil, Vialidad y Reinserción Social 2025

Denominador (Variable 2) Total de población del municipio

| Características del Indicador | | Claridad | Relevancia | Economía | Monitoreable | Adecuado | Aporte marginal |
|--|--|------------------------------|------------|---|--------------|---|-----------------|
| Justificación del cumplimiento de las características CREMAA | | X | X | X | X | X | X |
| La integración del indicador no da lugar a interpretaciones | | Refleja la dimensión a medir | | La información generada a medir está disponible a costo razonable | | Sujeto a verificación independiente Aporta base para evaluar el indicador Solo cuenta con indicador para medir este nivel | |

Ficha Técnica del Programa presupuestario

PROPÓSITO

Ficha Técnica de Seguimiento de Indicadores (FTSI)

Reporte:

PRIMER TRIMESTRE

| Determinación de Metas | | Periodicidad: | | Anual | |
|------------------------|-------|---------------|------------------------|---|---|
| Linea base | Valor | Año | Sentido del indicador: | Comportamiento del indicador: | Regular |
| | 9,160 | 2020 | Ascendente | | |
| Metas Anuales | | | | | |
| Ejercicio fiscal: | 2025 | 2026 | 2027 | Acumulada (metas de la Administración) | Observaciones y/o comentarios |
| Programada | 7328 | | | 80% | Se logra el 80% toda vez que es una meta de resultado constante por ser prestación de servicio y que lo establecido en este nivel es bajo demanda |
| Realizada | | | | | |

| Programación de Metas subanuales | | | | | | | | | | | | |
|----------------------------------|---------------|-----|-----|---------------|-----|-----|---------------|-----|-----|---------------|-----|---------------------------|
| Metas | 1er Trimestre | | | 2do Trimestre | | | 3ro Trimestre | | | 4to Trimestre | | Meta Anual (acumulada) |
| | Ene | Feb | Mar | Abr | May | Jun | Jul | Ago | Sep | Oct | Nov | |
| Programada (Variable 1) | | | | | | | | | | | | 7328 |
| Programada (Variable 2) | | | | | | | | | | | | 9,160 |
| Realizado (Variable 1) | | | | | | | | | | | | |
| Realizado (Variable 2) | | | | | | | | | | | | |

| Parámetros de semaforización | Mayor a 90% | Critico | Mayor o igual a 80% y menor a 90% | En riesgo | Mayor o igual a 80% y menor a 85% | Aceptable | Mayor a 110% y menor o igual 120% | En riesgo | Mayor a 110% | Critico | Cumplimiento del indicador (Realizado entre lo programado) |
|--|-------------|---------|-----------------------------------|-----------|-----------------------------------|-----------|-----------------------------------|-----------|--------------|---------|---|
| Explicaciones y causas de variaciones al incumplimiento de la programación | | | | | | | | | | | |

ESTADOS UNIDOS MEXICANOS
 GOBIERNO MUNICIPAL
MANDEL AGUILAR TLASECA
 Tesorería Municipal
 Elaboró

ESTADOS UNIDOS MEXICANOS
 GOBIERNO MUNICIPAL
JESUS AGUILAR TLASECA
 Contraloría Municipal
 Revisó

ESTADOS UNIDOS MEXICANOS
 GOBIERNO MUNICIPAL
MARIA GUADALUPE ESPINOZA SANCHEZ
 Presidencia Municipal
 Autorizó

ESTADOS UNIDOS MEXICANOS
 GOBIERNO MUNICIPAL
PRESIDENCIA MUNICIPAL
 AYUNTAMIENTO
 HUEHUETLAN EL CHICO
 PUEBLA 2024 - 2027

TESORERÍA MUNICIPAL
 AYUNTAMIENTO
 HUEHUETLAN EL CHICO
 PUEBLA 2024 - 2027

CONTRALORIA MUNICIPAL
 AYUNTAMIENTO
 HUEHUETLAN EL CHICO
 PUEBLA 2024 - 2027

PRESIDENCIA MUNICIPAL
 AYUNTAMIENTO
 HUEHUETLAN EL CHICO
 PUEBLA 2024 - 2027

Ficha Técnica de Seguimiento de Indicadores

COMPONENTE 1

Ficha Técnica de Seguimiento de Indicadores (FTSI)

HUEHUETLAN EL CHICO

Nombre del Municipio:
Resumen Narrativo de la MIR:

Acciones de prevención y participación ciudadana en materia de Seguridad Pública Municipal, Protección Civil, Vialidad y Reinversión Social

Datos de identificación del Programa Institucional

Seguridad Pública y Protección Civil
405 REGIDURIA DE GOBERNACION

Programa Presupuestario:
Unidad responsable:

Datos de identificación del Indicador

Nombre del indicador:

Porcentaje de acciones de prevención y participación ciudadana en materia de Seguridad Pública Municipal, Protección Civil, Vialidad y Reinversión Social, con perspectiva de género.

Tipo de indicador:

Gestión

Descripción ¿qué mide el indicador?

Este indicador mide la aplicación del gasto en las actividades de prevención hacia el fortalecimiento a la seguridad pública que permitan una mejor percepción del orden público

Dimensión del indicador:

Eficacia

Unidad de medida:

Acciones

Unidad responsable del indicador del Componente 1:

405 REGIDURIA DE GOBERNACION

Método de cálculo o fórmula del indicador:

$(N1/N2)*100$

Algoritmo

Numerador (Variable 1)

28

Denominador (Variable 2)

76

Medio de verificación de las variables

Numero de acciones de prevención y participación ciudadana en materia de Seguridad Pública Municipal, Protección Civil, Vialidad y Reinversión Social, con perspectiva de género realizadas en 2025


Total de acciones en materia de Seguridad Pública Municipal, Protección Civil, Vialidad y Reinversión Social, con perspectiva de género 2025

| Numerador (Variable 1) Numerador (Variable 2) | Características del indicador | Claridad | Relevancia | Economía | Monitoreable | Adecuado | Aporte marginal | Justificación del cumplimiento de las características CREMAA | |
|--|-------------------------------|----------|------------|----------|--------------|----------|-----------------|--|------------------------------|
| | | | | | | | | La integración del indicador no da lugar a interpretaciones | Refleja la dimensión a medir |
| | | X | X | X | X | X | X | | |

Determinación de Metas

| Linea base | Valor | | Año | Sentido del indicador: | Ascendente | Acumulada | Comportamiento del indicador: | Regular | Observaciones y/o comentarios |
|-------------------|-------|------|------|------------------------|------------|-----------|-------------------------------|---------|---|
| | 2025 | 2026 | | | | | | | |
| | 28 | | 2025 | | | | | | |
| Metas Anuales | | | | | | | | | |
| Ejercicio fiscal: | 2025 | 2026 | 2027 | | | | | | |
| Programada | 28 | | | | 37% | | | | Se logra el 37% toda vez que es una meta de resultado constante por ser prestación de servicio y que lo establecido en este nivel es bajo demanda |
| Realizada | 0 | | | | 0.00% | | | | |

Ficha Técnica de Seguimiento de Indicadores



COMPONENTE 1

Ficha Técnica de Seguimiento de Indicadores (FTSI)

Programación de Metas subanuales

| Metas | 1er Trimestre | | | 2do Trimestre | | | 3ro Trimestre | | | 4to Trimestre | | | Meta acumulada | |
|---------------------------------|---------------|-----|-----|-----------------------------------|-----|-----|---|-----|-----|-------------------------------------|-----|-----|--|--|
| | Ene | Feb | Mar | Abr | May | Jun | Jul | Ago | Sep | Oct | Nov | Dic | | |
| Programada (Variable 1) | 2 | 2 | 3 | 2 | 2 | 3 | 2 | 2 | 3 | 2 | 2 | 3 | 28 | |
| Programada (Variable 2) | 6 | 6 | 7 | 6 | 6 | 7 | 6 | 6 | 7 | 6 | 6 | 7 | 76 | |
| Realizado (Variable 1) | 0 | 0 | 0 | | | | | | | | | | 0 | |
| Realizado (Variable 2) | 6 | 6 | 7 | | | | | | | | | | 19 | |
| Parámetros de semifortificación | Mayor a 60% | | | Mayor o igual a 50% y menor a 50% | | | Mayor o igual a 50% y menor a igual a 50% | | | Mayor a 100% y menor o igual a 120% | | | Cumplimiento del indicador (realizado entre lo programado) | |
| | Crítico | | | En riesgo | | | Aceptable | | | En riesgo | | | Mayor a 100% | |
| | Crítico | | | En riesgo | | | Aceptable | | | En riesgo | | | Mayor a 100% | |

| Resumen Narrativo | Unidad de medida | 1er Trimestre | | | 2do Trimestre | | | 3ro Trimestre | | | 4to Trimestre | | | Meta acumulada |
|---|------------------|---------------|-----|-----|---------------|-----|-----|---------------|-----|-----|---------------|-----|-----|----------------|
| | | Ene | Feb | Mar | Abr | May | Jun | Jul | Ago | Sep | Oct | Nov | Dic | |
| 1.- Realizar 4 pagos al CERESO con recursos FORTAMUN (Convenio) | NA | Progr. | | 1 | | | 1 | | | | | | 1 | 4 |
| | | Real. | | 0 | | | | | | | | | | 0 |
| 2.- Dar 1 seguimiento mensual de las acciones de prevención en materia de seguridad pública, vigencia | NA | Progr. | 1 | 1 | 1 | 1 | 1 | 1 | 1 | 1 | 1 | 1 | 1 | 12 |
| | | Real. | 0 | 0 | | | | | | | | | | 0 |
| 3.- Dar 1 seguimiento mensual de las acciones de prevención en materia de protección civil | NA | Progr. | 1 | 1 | 1 | 1 | 1 | 1 | 1 | 1 | 1 | 1 | 1 | 12 |
| | | Real. | 0 | 0 | | | | | | | | | | 0 |

Explicaciones y causas de las variaciones al incumplimiento de la programación

PARA EL PERIODO QUE SE REPORTA ESTE INDICADOR AL PRIMER TRIMESTRE NO PRESENTA REGISTROS EN EL EJERCICIO DE RECURSOS DEL SISTEMA CONTABLE GUBERNAMENTAL, POR LO QUE SE CONSIDERA COMO ELEMENTO NO INICIADO. TODA VEZ QUE SU CUMPLIMIENTO ES ACUMULATIVO

TESORERÍA MUNICIPAL
 JESÚS AGUILAR TILASECA
 Elaboró

CONTRALORIA MUNICIPAL
 JESÚS AGUILAR TILASECA
 Revisó

PRESIDENCIA MUNICIPAL
 MARIA GUADALUPE ESPINOZA SANCHEZ
 Autorizó

ESTADOS UNIDOS MEXICANOS
 GOBIERNO DEL ESTADO DE PUEBLA
 TESORERÍA MUNICIPAL
 AYUNTAMIENTO
 HUEHUETLAN EL CHICO
 PUEBLA 2024 - 2027

ESTADOS UNIDOS MEXICANOS
 GOBIERNO DEL ESTADO DE PUEBLA
 CONTRALORIA MUNICIPAL
 AYUNTAMIENTO
 HUEHUETLAN EL CHICO
 PUEBLA 2024 - 2027

ESTADOS UNIDOS MEXICANOS
 GOBIERNO DEL ESTADO DE PUEBLA
 PRESIDENCIA MUNICIPAL
 AYUNTAMIENTO
 HUEHUETLAN EL CHICO
 PUEBLA 2024 - 2027

Ficha Técnica de Seguimiento de Indicadores

COMPONENTE 2

Ficha Técnica de Seguimiento de Indicadores (FTSI)

HUEHUETLAN EL CHICO

Acciones de fortalecimiento de capacidades y profesionalización en materia de Seguridad Pública Municipal, Protección Civil, Vialidad y Rencensación Social

Datos de identificación del Programa Institucional

Seguridad Pública y Protección Civil
405 REGIDURIA DE GOBERNACION

Programa Presupuestario:
Unidad responsable:

Datos de identificación del Indicador

| | | | | | |
|---|--|------------------|--|---|------------------------------|
| Nombre del Indicador: | Porcentaje de acciones de fortalecimiento de capacidades y profesionalización en materia de Seguridad Pública Municipal, Protección Civil, Vialidad y Rencensación Social, con perspectiva de Género | | | Tipo de indicador: | 405 REGIDURIA DE GOBERNACION |
| Descripción ¿qué mide el indicador? | Este indicador mide la aplicación del gasto en las actividades de prevención hacia el fortalecimiento a la seguridad pública que permitan una mejor percepción del orden público | | | Dimensión del indicador: | Eficacia |
| Unidad de medida: | Acciones | | | Unidad Responsable del indicador del Componente 2: | 405 REGIDURIA DE GOBERNACION |
| Método de cálculo o Fórmula del Indicador: | (N1/N2)*100 | Algoritmo | Numerador (Variable 1) Denominador (Variable 2) | | 48 100 |

Medio de verificación de las variables

Número de acciones en materia de capacidades y profesionalización en materia de Seguridad Pública Municipal, Protección Civil, Vialidad y Rencensación Social, con perspectiva de género en 2025
Total de acciones en materia de Seguridad Pública Municipal, Protección Civil, Vialidad y Rencensación Social, con perspectiva de género 2025

| Características del indicador | Claridad | Relevancia | Economía | Monitoreable | Adecuado | Aporte marginal | Justificación del cumplimiento de las características CREMA | |
|-------------------------------|----------|------------|----------|--------------|----------|-----------------|---|---|
| | | | | | | | La integración del indicador no da lugar a interpretaciones | Refleja la dimensión a medir |
| | X | X | X | X | X | X | La información generada a medir está disponible a costo razonable | Sujeto a verificación independiente |
| | | | | | | | Aporta base para evaluar el indicador | Aporta base para evaluar el indicador para medir este nivel |

Determinación de Metas

| Línea base | Periodicidad: | | | Ascendente | Comportamiento del indicador: | Regular |
|--------------------------|---------------|------|------------------------|------------|---|---------|
| | Valor | Año | Sentido del indicador: | | | |
| | 48 | 2025 | Sentido del indicador: | | | |
| Metas Anuales | | | | | | |
| Ejercicio fiscal: | 2025 | 2026 | 2027 | Acumulado | Observaciones y/o comentarios Se logra el 63% toda vez que es una meta de resultado constante por ser prestación de servicio y que lo establecido en este nivel es bajo demanda | |
| Programada | 48 | | | 63% | | |
| Realizada | 9 | | | 11.84% | | |

Ficha Técnica de Seguimiento de Indicadores

COMPONENTE 2

Ficha Técnica de Seguimiento de Indicadores (FTSI)

Programación de Metas subanuales

| Metas | 1er Trimestre | | | 2do Trimestre | | | 3ro Trimestre | | | 4to Trimestre | | | Meta acumulada | | | | | | | | | | | | | | | | | | | | | | | |
|----------------------------|---------------|-----|-----|---------------|-----|-----|-----------------------------------|-----|-----|---------------|-----|-----|---|--|--|-----------|--|--|-----------------------------------|--|--|-----------|--|--|--------------|--|--|---------|--|--|--|--|--|-----|--|--|
| | Ene | Feb | Mar | Abr | May | Jun | Jul | Ago | Sep | Oct | Nov | Dic | | | | | | | | | | | | | | | | | | | | | | | | |
| Programada (Variable 1) | 4 | 4 | 4 | 4 | 4 | 4 | 4 | 4 | 4 | 4 | 4 | 4 | 48 | | | | | | | | | | | | | | | | | | | | | | | |
| Programada (Variable 2) | 6 | 6 | 7 | 6 | 6 | 7 | 6 | 6 | 7 | 6 | 6 | 7 | 76 | | | | | | | | | | | | | | | | | | | | | | | |
| Realizado (Variable 1) | 3 | 3 | 3 | | | | | | | | | | 9 | | | | | | | | | | | | | | | | | | | | | | | |
| Realizado (Variable 2) | 6 | 6 | 7 | | | | | | | | | | 19 | | | | | | | | | | | | | | | | | | | | | | | |
| Parámetros de semafización | Mayor a 60% | | | Crítico | | | Mayor o igual a 50% y menor a 80% | | | En riesgo | | | Mayor o igual a 30% y menor a igual a 10% | | | Aceptable | | | Mayor a 110% y menor o igual 120% | | | En riesgo | | | Mayor a 120% | | | Crítico | | | Cumplimiento del indicador (Realizado entre lo programado) | | | 19% | | |

Actividades

| Resumen Narrativo | Unidad de medida | 1er Trimestre | | | 2do Trimestre | | | 3ro Trimestre | | | 4to Trimestre | | | Meta acumulada |
|--|------------------|---------------|-----|-----|---------------|-----|-----|---------------|-----|-----|---------------|-----|-----|----------------|
| | | Ene | Feb | Mar | Abr | May | Jun | Jul | Ago | Sep | Oct | Nov | Dic | |
| 1.- Llevar 1 seguimiento mensual del pago de prestaciones diversas autorizadas a los elementos de seguridad pública | N/A | Progr. 2 | 2 | 2 | 2 | 2 | 2 | 2 | 2 | 2 | 2 | 2 | 2 | 24 |
| | | Real. 2 | 2 | 2 | | | | | | | | | | 6 |
| 2.- Llevar a cabo 12 seguimientos a las acciones de fortalecimiento de capacidades y profesionalización en materia de seguridad pública y protección civil | N/A | Progr. 1 | 1 | 1 | 1 | 1 | 1 | 1 | 1 | 1 | 1 | 1 | 1 | 12 |
| | | Real. 0 | 0 | 0 | | | | | | | | | | 0 |
| 3.- Llevar a cabo 12 seguimientos a las acciones de equipamiento a los elementos de seguridad pública y protección civil | N/A | Progr. 1 | 1 | 1 | 1 | 1 | 1 | 1 | 1 | 1 | 1 | 1 | 1 | 12 |
| | | Real. 0 | 0 | 0 | | | | | | | | | | 0 |

Ficha Técnica de Seguimiento de Indicadores


COMPONENTE 2

Ficha Técnica de Seguimiento de Indicadores (FTSI)

| | | | | | | | | | | | | | | | |
|---|----|--------|---|---|---|---|---|---|---|---|---|---|---|---|----|
| 4.- Llevar a cabo 12 seguimientos a las acciones de mantenimiento a los vehículos de seguridad pública y protección civil | NA | Progr. | 1 | 1 | 1 | 1 | 1 | 1 | 1 | 1 | 1 | 1 | 1 | 1 | 12 |
| | | Real. | 1 | 1 | 1 | | | | | | | | | | |

Explicaciones y causas de las variaciones al incumplimiento de la programación

PARA EL PERIODO QUE SE REPORTA SE HA ATENDIDO ESTE INDICADOR CONFORME A LO PROGRAMADO, RESULTANDO EN EL 19.00% CORRESPONDIENTE AL PRIMER TRIMESTRE, CON UN EJERCICIO PRESUPUESTAL DEL 1.56% QUE ACUMULATIVAMENTE NO RAZONABLE CON EL EJERCICIO DE RECURSOS, DERIVADO DE QUE LAS ACTIVIDADES 2 Y 3 NO CUENTA CON EJERCICIO DE RECURSOS


 EMMANUEL AGUILAR TLASECA
 Tesorería Municipal
 Elaboró


 JESUS AGUILAR TLASECA
 Contraloría Municipal
 Revisó




ESTADOS UNIDOS MEXICANOS
CONTRALORIA MUNICIPAL
 HUEHUETLAN EL CHICO
 PUEBLA 2024 - 2027


 MARIA GUADALUPE ESPINOZA SANCHEZ
 Presidencia Municipal
 Autorizó



ESTADOS UNIDOS MEXICANOS
PRESIDENCIA MUNICIPAL
 HUEHUETLAN EL CHICO
 PUEBLA 2024 - 2027

ESTADOS UNIDOS MEXICANOS
TESORERIA MUNICIPAL
 AVIANTAMIENTO
 HUEHUETLAN EL CHICO
 PUEBLA 2024 - 2027



Ficha Técnica del Programa presupuestario

1. Diagnóstico del Programa presupuestario

| | |
|--|--|
| Datos de identificación del Programa Presupuestario (Pp) | |
| Nombre del Municipio: | HUEHUETLAN EL CHICO |
| Ejercicio fiscal: | 2025 |
| Nombre del Programa presupuestario: | Fomento Económico |
| Clave del Programa presupuestario: | F-03 |
| Dependencia o Entidad responsable del Pp: | 101 PRESIDENCIA MUNICIPAL; 401 REGIDURIA DE SALUD; 600 JUNTAS AUXILIARES |

1.1 Descripción del Problema

Antecedentes y definición del problema

La población del municipio de Huehuetlan el Chico cuenta con acciones insuficientes que promueven el fomento económico y turismo con perspectiva de género.

Justificación del Pp

Con la aplicación del Pp de Fomento Económico permite verificar la aplicación del gasto público enfocado hacia acciones que promueven el fomento económico y turismo con perspectiva de género, como forma de impulso de bienestar social

Estado actual del problema

La insuficiencia de acciones que promueven el fomento económico y turismo con perspectiva de género genera una percepción negativa en la población, pocas oportunidades de inversión y detonación económica que limita el estado de bienestar social en la población

Evolución del problema

La atención de acciones insuficientes que promueven el fomento económico y turismo con perspectiva de género permite percepción y calificación positiva en el municipio que permita la armonía entre la economía social y el desarrollo sostenible del municipio

Experiencias de atención


En la medida en que se genere confianza en la ciudadanía se incentiva la participación ciudadana y se avanza hacia mejores niveles de bienestar desde de la economía social y activación económica en armonía con el entorno


1.2 Metodología para la identificación de la población objetivo y definición de fuentes de información.

Para llevar a cabo la aplicación de la MML-MIR se atendió a lo establecido en los Lineamientos de Diseño, Modificación y Eliminación de los Programas Presupuestarios del Municipio

| Definición y cuantificación de los conceptos poblacionales del Pp | | | |
|--|--|----------------------------------|------------|
| Población Potencial | Población total del municipio de Huehuetlan el Chico | Cuantificación: | 9,160 |
| | | Criterios de Focalización | Territorio |

| | | | |
|------------------------------------|---|--|------------------------------|
| Población Objetivo | Población determinada en el Programa Presupuestario | Cuantificación: Criterios de Focalización | 7328 Población en General |
| Población atendida (beneficiarios) | Población beneficiada por el programa presupuestario en el ejercicio 2025 | Cuantificación: Criterios de Focalización | 5984 Pobreza Moredata |


EMMANUEL AGUILAR TLASECA
 Tesorería Municipal
 Elaboró


JESUS AGUILAR TLASECA
 Contraloría Municipal
 Revisó


MARIA GUADALUPE ESPINOZA SANCHEZ
 Presidencia Municipal


ESTADOS UNIDOS MEXICANOS
TESORERIA MUNICIPAL
AYUNTAMIENTO
HUEHUETLAN EL CHICO
PUEBLA A 2024 - 2027


ESTADOS UNIDOS MEXICANOS
CONTRALORIA MUNICIPAL
HUEHUETLAN EL CHICO
PUEBLA 2024 - 2027


ESTADOS UNIDOS MEXICANOS
PRESIDENCIA MUNICIPAL
AYUNTAMIENTO
HUEHUETLAN EL CHICO
PUEBLA 2024 - 2027



Ficha Técnica del Programa presupuestario


2. Estructura Analítica del Programa presupuestario

Datos de identificación del Programa Presupuestario (Pp)

| | |
|--|--|
| Nombre del Municipio: | HUEHUETLAN EL CHICO |
| Ejercicio fiscal: | 2025 |
| Nombre del Programa presupuestario: | Fomento Económico |
| Clave del Programa presupuestario: | F-03 |
| Dependencia o Entidad responsable del Ipi: | 101 PRESIDENCIA MUNICIPAL; 401 REGIDURIA DE SALUD; 600 JUNTAS AUXILIARES |

Árbol del problema

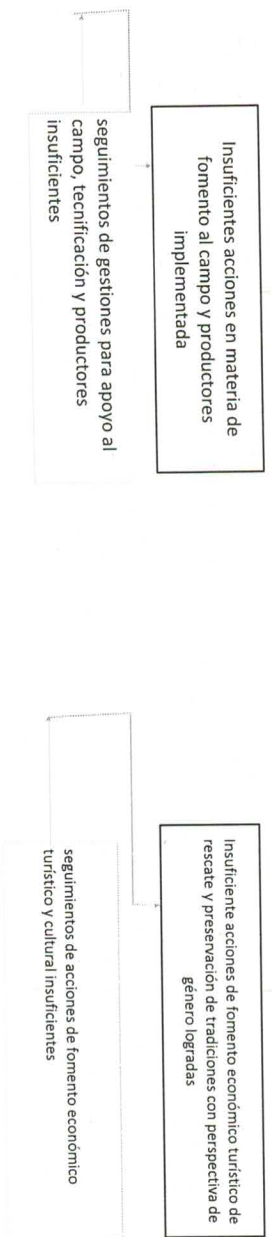
EFFECTOS

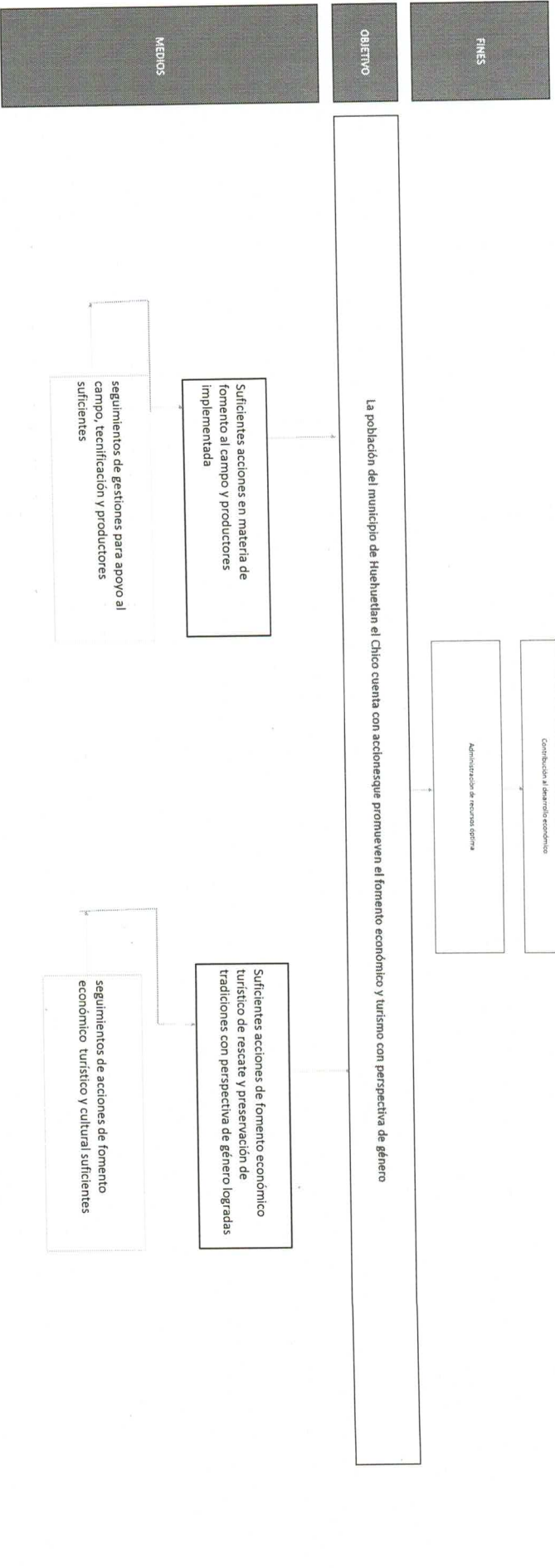


PROBLEMÁTICA IDENTIFICADA

La población del municipio de Huehuetlan el Chico cuenta con acciones insuficientes que promueven el fomento económico y turismo con perspectiva de género

CAUSAS





Estrategia para la selección de alternativas.

¿Cuál es el instrumento por el cual se realizará la selección de alternativas? ¿La implementación del programa de acciones de desarrollo económico y turismo con perspectiva de género? ¿Se han considerado los criterios de selección de alternativas? ¿Se han considerado los criterios de selección de alternativas? ¿Se han considerado los criterios de selección de alternativas?

Esta entidad fiscalizada con base en la aplicación de la MML-MIR y lo establecido en los Lineamientos de Diseño, Modificación y Eliminación de los Pp de este municipio, determinó que las acciones establecidas en este programa para la atención de acciones que promueven el fomento económico y turismo con perspectiva de género permitirá mejorar la percepción ciudadana, y calificación positiva en el municipio que permita la armonía entre la economía social y el desarrollo sostenible del municipio.

EMMANUEL AGUILAR TLASECA
Municipal

JESUS AGUILAR TLASECA
Contraloría Municipal
Revisó

ESTADOS UNIDOS MEXICANOS
CONTRALORIA
MUNICIPAL
HUEHUETLAN EL CHICO
PUEBLA 2024 - 2027

MARIA GUADALUPE ESPINOZA SANCHEZ
Presidencia Municipal
Autorizó

ESTADOS UNIDOS MEXICANOS
TESORERIA
MUNICIPAL
AYUNTAMIENTO
HUEHUETLAN EL CHICO
PUEBLA 2024 - 2027

ESTADOS UNIDOS MEXICANOS
PRESIDENCIA
MUNICIPAL
AYUNTAMIENTO
HUEHUETLAN EL CHICO
PUEBLA 2024 - 2027



Ficha Técnica del Programa presupuestario

3. Alineación del Programa presupuestario a los Instrumentos de Planeación Estratégica

| | | |
|---|---|--|
| Datos de identificación del Programa Presupuestario: (pp) | HUEHUETLÁN, CHIHO | |
| Nombre del Municipio: | 2023 | |
| Ejercicio fiscal: | Fomento Económico | |
| Nombre del Programa presupuestario: | F-03 | |
| Clave del Programa presupuestario: | 101. PRESIDENCIA MUNICIPAL. 401. REGIDURÍA DE SALUD. 600. JUNTAS AUXILIARES | |
| Dependencia o Entidad responsable del Pp: | | |

| Nivel de objetivo de la MIR | Objetivos | Objetivos de Desarrollo Sostenible (ODS) Agenda 2030 | Méts | Objetivos con enfoque de perspectiva de género e igualdad |
|-----------------------------|---|--|--|--|
| Fin | Contribuir al mejoramiento de las oportunidades sociales y económicas en el Municipio de Huehuetlán el Chico mediante el fomento económico, turístico y productivo que promueva la igualdad entre hombres y mujeres | 2.3 De aquí a 2030, duplicar la productividad agrícola y los ingresos de los productores de alimentos en pequeña escala, en particular las mujeres, los pueblos indígenas, los agricultores familiares, los ganaderos y los pescadores, entre otras cosas mediante un acceso seguro y equitativo a las tierras, a otros recursos e insumos de producción y a los conocimientos, los servicios financieros, los mercados y las oportunidades para añadir valor y obtener empleos no agrícolas 2.4 De aquí a 2030, asegurar la sostenibilidad de los sistemas de producción de alimentos y aplicar prácticas agrícolas resilientes que aumenten la productividad y la producción, contribuyan al mantenimiento de los ecosistemas, fortalezcan la capacidad de adaptación al cambio climático, los fenómenos meteorológicos extremos, las sequías, las inundaciones y otros desastres, y mejoren progresivamente la calidad de la tierra y el suelo 2.3 De aquí a 2030, duplicar la productividad agrícola y los ingresos de los productores de alimentos en pequeña escala, en particular las mujeres, los pueblos indígenas, los agricultores familiares, los ganaderos y los pescadores, entre otras cosas mediante un acceso seguro y equitativo a las tierras, a otros recursos e insumos de producción y a los conocimientos, los servicios financieros, los mercados y las oportunidades para añadir valor y obtener empleos no agrícolas 2.4 De aquí a 2030, asegurar la sostenibilidad de los sistemas de producción de alimentos y aplicar prácticas agrícolas resilientes que aumenten la productividad y la producción, contribuyan al mantenimiento de los ecosistemas, fortalezcan la capacidad de adaptación al cambio climático, los fenómenos meteorológicos extremos, las sequías, las inundaciones y otros desastres, y mejoren progresivamente la calidad de la tierra y el suelo | 2.3 De aquí a 2030, duplicar la productividad agrícola y los ingresos de los productores de alimentos en pequeña escala, en particular las mujeres, los pueblos indígenas, los agricultores familiares, los ganaderos y los pescadores, entre otras cosas mediante un acceso seguro y equitativo a las tierras, a otros recursos e insumos de producción y a los conocimientos, los servicios financieros, los mercados y las oportunidades para añadir valor y obtener empleos no agrícolas 2.4 De aquí a 2030, asegurar la sostenibilidad de los sistemas de producción de alimentos y aplicar prácticas agrícolas resilientes que aumenten la productividad y la producción, contribuyan al mantenimiento de los ecosistemas, fortalezcan la capacidad de adaptación al cambio climático, los fenómenos meteorológicos extremos, las sequías, las inundaciones y otros desastres, y mejoren progresivamente la calidad de la tierra y el suelo | Igualdad Sustantiva: Las personas tendrían acceso al mismo trato y oportunidades para el reconocimiento, goce o ejercicio de los derechos humanos y las libertades fundamentales |
| Propósito | La población del municipio de Huehuetlán el Chico cuenta con acciones que promueven el fomento económico y turismo con perspectiva de género | 2. Poner fin al hambre, lograr la seguridad alimentaria y la mejora de la nutrición y promover la agricultura sostenible. | | |

Alineación al Plan Municipal de Desarrollo

DESARROLLO ECONÓMICO - SUSTENTABLE

Contribuir en el desarrollo de los diferentes giro comerciales del municipio mediante la regulación oportuna de acuerdo a lo que establece la ley.


Estrategia 1. Gestión de apoyos para las micro, pequeñas y medianas empresas.
ESTRATEGIA 1. Gestionar apoyos para la mejora de la producción.


- A1. Realizar la gestión de microcréditos para emprendedores.
- A2. Realizar la gestión para otorgar apoyos para las micro y pequeñas empresas.
- A3. Brindar asesoría para la apertura de nuevos negocios y/o empresas, que apoyen en la decon- olución del crecimiento económico del municipio.
- A4. Otorgar apoyo para la creación y registro de marcas para micro y pequeñas empresas.
- A5. Gestionar apoyos para el fomento al empleo.
- A1. Realizar la gestión de microcréditos para emprendedores.
- A2. Realizar la gestión para otorgar apoyos para las micro y pequeñas empresas.
- A3. Gestionar la entrega de materiales, herramientas, insumos (semilla, fertilizantes, etc) y/o maquinaria para la mejora de la producción agrícola.
- A4. Otorgar apoyo para la creación y registro de marcas para micro y pequeñas empresas.
- A5. Gestionar el impulso a la tecnificación del campo.

Lineas de Acción

| | |
|------------------|--|
| Eje | |
| Objetivo | |
| Estrategias | |
| Lineas de Acción | |

| | |
|------------------|---|
| Eje | Eje 2 Prosperidad y Estabilidad Económica |
| Temática | Agropecuaria y Rural/ Economía/ Turismo |
| Objetivo | 2.1.1 Contribuir al bienestar de la población rural con sostenibilidad, Bioética Social y Humanismo Mexicano. 2.2.1 Impulsar el crecimiento socioeconómico en todas las regiones del estado. 2.3.1 Incrementar la estada promedio en materia turística. |
| Estrategias | 2.1.1.2 Impulso de la productividad del sector agropecuario. 2.2.1.3 Fortalecimiento de las políticas para el trabajo digno y la estabilidad laboral. 2.3.1.1 Desarrollo de turismo comunitario. |
| Líneas de Acción | 2.1.1.1.1 Fortalecer las competencias productivas de las y los productores. 2.1.1.1.2 Promover la economía social y solidaria de las y los productores. 2.1.1.1.3 Impulsar la participación de las mujeres, jóvenes y comunidades de pueblos originarios. 2.1.1.1.4 Facilitar tecnologías de la información y comunicación a las familias rurales. 2.1.1.2.1 Promover el uso sostenible de los recursos genéticos, suelo y agua. 2.1.1.2.2 Impulsar la reconversión de los sistemas agroalimentarios. 2.1.1.2.3 Impulsar el financiamiento para las y los productores. 2.1.1.2.4 Promover la atención de riesgos agroclimáticos y sanitarios. 2.1.1.2.5 Impulsar la autoproducción de alimentos de las y los pequeños productores. 2.2.1.3.1 Promover la generación de empleos dignos y bien remunerados. 2.2.1.3.2 Impulsar el crecimiento de empleos formales para mejorar la calidad de vida en el estado. 2.2.1.3.3 Desarrollar estrategias para la integración de grupos en situación de vulnerabilidad al mercado laboral. 2.2.1.3.9 Fortalecer el servicio de conciliación laboral para la resolución de conflictos laborales. 2.3.1.1.1 Impulsar proyectos turísticos en las comunidades. 2.3.1.1.2 Develonar proyectos de obra comunitaria. 2.3.1.1.3 Coordinar las acciones con el gobierno federal en materia de turismo comunitario. |
| Indicadores | Valor de la producción agropecuaria/ Producto Interno Bruto/ Derrama Económica |


EMMANUEL AGUILAR TLASECA
 Tesorería Municipal
 Elaboró


JESUS AGUILAR TLASECA
 Contraloría Municipal
 Revisó


MARIA GUADALUPE ESPINOZA SANCHEZ
 Presidencia Municipal
 Autorizó


ESTADOS UNIDOS MEXICANOS
TESORERÍA MUNICIPAL
AYUNTAMIENTO HUEHUETLAN EL CHICO
PUEBLA 2024 - 2027


ESTADOS UNIDOS MEXICANOS
CONTRALORIA MUNICIPAL
HUEHUETLAN EL CHICO
PUEBLA 2024 - 2027


ESTADOS UNIDOS MEXICANOS
PRESIDENCIA MUNICIPAL
AYUNTAMIENTO HUEHUETLAN EL CHICO
PUEBLA 2024 - 2027



Ficha Técnica del Programa presupuestario

4. Matriz de Indicadores para Resultados (MIR)

| Datos de identificación del Programa Presupuestario (Pp) | | | | | |
|--|---|--|---|--|--|
| Nombre del Municipio: HUEHUETLÁN EL CHICO | | | | | |
| Ejercicio fiscal: 2025 | | | | | |
| Nombre del Programa presupuestario: Fomento Económico | | | | | |
| Clave del Programa presupuestario: F-03 | | | | | |
| Dependencia o Entidad responsable del Pp: 101 PRESIDENCIA MUNICIPAL: 401 REGIDURÍA DE SALUD: 600 JUNTAS AUXILIARES | | | | | |
| Nivel | Resumen Narrativo (Objetivos) | Indicadores (Nombre del indicador y método de cálculo) | Medios de Verificación | Supuestos | |
| FIN | Contribuir al mejoramiento de las oportunidades sociales y económicas en el Municipio de Huehuetlán el Chico mediante el fomento económico, turístico y productivo que promueva la igualdad entre hombres y mujeres | Porcentaje de acciones fomento económico, turístico y productivo implementados que impacten en el desarrollo económico en el Municipio de Tochimilco | Reportes de actividades de responsables de ejecución del Programa e Informe Anual de Gobierno | Actualización de las Reglas de Operación de los Fondos Federales para la Priorización de Recursos de Ramo 33, en caso de que el Programa considere el ejercicio del Ramo, Delimitación de ZAP, Actualizaciones del Presupuesto de Egresos, Ministraciones de Ramo 33 y Participaciones desfasadas de calendario, Contingencias por desastres naturales y otras, Conflictos sociales y Actualizaciones y recortes a nivel macro | |
| PROPOSITO | La población del municipio de Huehuetlán el Chico cuenta con acciones que promueven el fomento económico y turismo con perspectiva de género | Porcentaje de población que se beneficia con acciones de fomento económico y turismo con perspectiva de género | Reportes de actividades de responsables de ejecución del Programa e Informe Anual de Gobierno | Actualización de las Reglas de Operación de los Fondos Federales para la Priorización de Recursos de Ramo 33, en caso de que el Programa considere el ejercicio del Ramo, Delimitación de ZAP, Actualizaciones del Presupuesto de Egresos, Ministraciones de Ramo 33 y Participaciones desfasadas de calendario, Contingencias por desastres naturales y otras, Conflictos sociales y Actualizaciones y recortes a nivel macro | |
| 1 | Acciones en materia de fomento al campo y productores implementada | Porcentaje de acciones en materia de fomento al campo y productores con enfoque de género | Reporte de actividades / Reporte contable / Contratos / Facturas /relación de beneficiados/ Relación de apoyos al campo | Disponibilidad de recursos para la ejecución de los proyectos, marco regulatorio favorable para e apoyo al campo | |

COMPROMISOS

| ACTIVIDADES (COMPONENTE 1) | ACTIVIDADES (COMPONENTE 2) | 2 | 2.1 |
|---|----------------------------|---|--|
| 1.1 Llevar a cabo 12 seguimientos de gestiones para apoyo al campo, tecnificación y productores | PROGRAMADO/ REALIZADO | Reporte de actividades / Reporte contable / Contratos / Facturas /relación de beneficiados | Disponibilidad de recursos para la ejecución de los proyectos, marco regulatorio favorable para e apoyo al campo |
| 2.1 Llevar a cabo 12 seguimientos de acciones de fomento económico turístico y cultural | PROGRAMADO/ REALIZADO | Reporte de actividades / Reporte contable / Contratos / Facturas /relación de beneficiados/ Relación de apoyos al campo | Que existan incentivos fiscales y financieros para la inversión en el sector turístico. |

| | | | | |
|---------------------------------|-------------------------|---------------------------|------------------------|-----------------------|
| Costo Total del Programa | Aprobado: \$ 100,000.00 | Modificado: \$ 100,000.00 | Devengado: \$ 3,480.00 | Ejercido: \$ 3,480.00 |
|---------------------------------|-------------------------|---------------------------|------------------------|-----------------------|

| Fuente de Financiamiento | | | | | |
|--------------------------|------|--------------------------------|-------------------------|-----------------|------------------------------|
| 1.1 Recursos Fiscales; | Otro | Especificar: Recursos Fiscales | 1.5 Recursos Federales; | Participaciones | Especificar: Participaciones |
| \$ - | | | \$ 100,000.00 | | \$ - |

| Clasificación Administrativa | | | | Clasificación Funcional y Programática | | | |
|--|--|--|--|--|----------------------------|------------------------------|---|
| | | | | Finalidad | Función | Subfunción | Programa presupuestario (letra mayúscula) |
| 3.0.0.0.0 SECTOR PÚBLICO MUNICIPAL 3.1.0.0.0 SECTOR PÚBLICO NO FINANCIERO 3.1.1.0.0 GOBIERNO GENERAL MUNICIPAL 3.1.1.1.0 Gobierno Municipal | | | | 2. Desarrollo Social | 2.7 Otros Asuntos Sociales | 2.7.1 Otros Asuntos Sociales | F |

EMMANUEL AGUILAR TLASECA
 Tesorería Municipal
 Elaboró



TESORERÍA MUNICIPAL
 AYUNTAMIENTO HUEHUETLAN EL CHICO
 PUEBLA 2024 - 2027

JESUS AGUILAR TLASECA
 Contraloría Municipal
 Revisó



CONTRALORIA MUNICIPAL
 HUEHUETLAN EL CHICO
 PUEBLA 2024 - 2027

MARIA GUADALUPE ESPINOZA SANCHEZ
 Presidencia Municipal
 Autorizó



PRESIDENCIA MUNICIPAL
 AYUNTAMIENTO HUEHUETLAN EL CHICO
 PUEBLA 2024 - 2027



Ficha Técnica del Programa presupuestario

FIN

Ficha Técnica de Seguimiento de Indicadores (FTSI)

HUEHUETLAN EL CHICO

Nombre del Municipio: HUEHUETLAN EL CHICO

Resumen Narrativo de la MIR: Contribuir al mejoramiento de las oportunidades sociales y económicas en el Municipio de Huehuetlán el Chico mediante el fomento económico, turístico y productivo que promueva la igualdad entre hombres y mujeres

Programa Presupuestario: Fomento Económico

Dependencia o Entidad responsable del Pp: 101 PRESIDENCIA MUNICIPAL; 401 REGIDURIA DE SALUD; 600 JUNTAS AUXILIARES

Datos de Identificación del Programa Institucional

| | | | | |
|---|---|------------------|--|--|
| Nombre del indicador: | Porcentaje de acciones fomento económico, turístico y productivo implementados que impacten en el desarrollo económico en el Municipio de Tehuacán | | Tipo de indicador: | Estratégicos |
| Descripción ¿qué mide el indicador? | Este indicador mide la aplicación del gasto en las actividades de fomento económico, turístico y productivo con promoción de igualdad entre hombres y mujeres | | Dimensión del indicador: | Eficacia |
| Unidad de medida: | Acción | | Unidad Responsable del indicador de FTSI: | CIA MUNICIPAL; 401 REGIDURIA DE SALUD; 600 JUNTA |
| Método de cálculo o Fórmula del Indicador: | (V1/V2)*100 | Algoritmo | Numerador (Variable 1) | 24 |
| | | | Denominador (Variable 2) | 24 |

Medios de verificación de las variables: Numero de acciones implementados que impacten en el desarrollo económico del municipio en 2025
Total de acciones considerados que impacten en el desarrollo económico del Municipio en 2025

| Características del Indicador | Claridad | Relevancia | Economía | Monitoreable | Adecuado | Aporte marginal |
|---|----------|------------------------------|---|-------------------------------------|---------------------------------------|---|
| Justificación del cumplimiento de las características CEMAA | X | X | X | Sujeto a verificación independiente | X | X |
| La integración del indicador no da lugar a interpretaciones | | Refleja la dimensión a medir | La información generada a medir está disponible a costo razonable | | Aporta base para evaluar el indicador | Solo cuenta con indicador para medir este nivel |

Ficha Técnica del Programa presupuestario

FIN

Ficha Técnica de Seguimiento de Indicadores (FTSI)

Reporte: **PRIMER TRIMESTRE**


| Determinación de Metas | | Anual | | | |
|------------------------|-------|-------|---------------|--|--|
| Linea base | Valor | Año | Periodicidad: | Comportamiento del indicador: | Regular |
| | 24 | 2025 | Trimestral | Ascendente | |
| Metas Anuales | | | | | |
| Ejercicio fiscal: | 2025 | 2026 | 2027 | Acumulada (metas de la Administración) | Observaciones y/o comentarios |
| Programada | 24 | | | 100% | Se logra el 100% toda vez que es una meta de resultado constante por ser prestación de servicio y que lo establecido en este nivel es bajo demanda |
| Realizada | 3 | | | 12.50% | |

| Programación de Metas subanuales | | | | | | | | | | | | | |
|----------------------------------|---------------|-----|-----|---------------|-----|-----|---------------|-----|-----|---------------|-----|-----|------------------------|
| Metas | 1er Trimestre | | | 2do Trimestre | | | 3ro Trimestre | | | 4to Trimestre | | | Meta Anual (acumulada) |
| | Ene | Feb | Mar | Abr | May | Jun | Jul | Ago | Sep | Oct | Nov | Dic | |
| Programada (Variable 1) | 2 | 2 | 2 | 2 | 2 | 2 | 2 | 2 | 2 | 2 | 2 | 2 | 24 |
| Programada (Variable 2) | 2 | 2 | 2 | 2 | 2 | 2 | 2 | 2 | 2 | 2 | 2 | 2 | 24 |
| Realizado (Variable 1) | 1 | 1 | 1 | | | | | | | | | | 3 |
| Realizado (Variable 2) | 2 | 2 | 2 | | | | | | | | | | 6 |

Explicaciones y causas de las variaciones al incumplimiento de la programación
 DERIVADO DE QUE EN LA PROGRAMACIÓN SE ESTABLECIÓ COMO FRECUENCIA DE MEDICIÓN ANUAL, ESTE INDICADOR ES SUSCEPTIBLE DE EVALUACIÓN, UNA VEZ CONCLUIDO Y PRESENTADO EL CUMPLIMIENTO FINAL, YA QUE CONSOLIDA EL TOTAL DE ACCIONES REALIZADAS CON BASE EN LA METODOLOGÍA, CUYO AVANCE SE PRESENTA EN ESTE SEGUIMIENTO. SE OBSERVÓ UN INCUMPLIMIENTO EN LAS ACCIONES REALIZADAS CON BASE EN LA METODOLOGÍA, CUYO AVANCE SE PRESENTA EN ESTE SEGUIMIENTO.


MANUEL AGUILAR TLASECA
 Tesorería Municipal
 Elaboró


JESÚS AGUILAR TLASECA
 Contraloría Municipal
 Revisó


MARIA GUADALUPE ESPINOZA SANCHEZ
 Presidencia Municipal
 Autorizó


MARIA GUADALUPE ESPINOZA SANCHEZ
 Presidencia Municipal
 Autorizó

Ficha Técnica del Programa presupuestario

PROPÓSITO

Ficha Técnica de Seguimiento de Indicadores (FTSI)

HUEHUETLAN EL CHICO

Nombre del Municipio: HUEHUETLAN EL CHICO

Resumen Narrativo de la MIR: La población del municipio de Huahuatlán el Chico cuenta con acciones que promueven el fomento económico y turismo con perspectiva de género

Datos de Identificación del Programa Institucional

Programa Presupuestario: Fomento Económico

Dependencia o Entidad responsable del Pp: 101 PRESIDENCIA MUNICIPAL; 401 REGIDURIA DE SALUD; 600 JUNTAS AUXILIARES

Datos de Identificación del Indicador

| | | | | | | |
|--|--|------------|--|--|---|-----------------|
| Nombre del indicador: | Porcentaje de población que se beneficia con acciones de fomento económico y turismo con perspectiva de género | | Tipo de indicador: | Estratégicos | | |
| Descripción ¿qué mide el indicador? | Este indicador permite medir la cantidad de población beneficiada con la aplicación de acciones de fomento económico, turístico y productivo con promoción de igualdad entre hombres y mujeres | | Dimensión del indicador: | Eficacia | | |
| Unidad de medida: | Habitante | | Unidad Responsable del indicador de PROPÓSITO: | 101 PRESIDENCIA MUNICIPAL; 401 REGIDURIA DE SALUD; 600 JUNTAS AUXILIARES | | |
| Método de cálculo o Fórmula del Indicador: | (V1/V2)*100 | Algoritmo | Numerador (Variable 1) | 5984 | | |
| | | | Denominador (Variable 2) | 9160 | | |
| Medios de verificación de las variables | | | | | | |
| Numerador (Variable 1) | Población beneficiada con acciones de fomento económico y turismo con perspectiva de género en 2025 | | | | | |
| Denominador (Variable 2) | Total de población del municipio | | | | | |
| Características del indicador | Claridad | Relevancia | Economía | Monitoreable | Adecuado | Aporte marginal |
| | X | X | X | X | X | X |
| Justificación del cumplimiento de las características CREMAA | La integración del indicador no da lugar a interpretaciones | | Refleja la dimensión a medir | | La información generada a medir está disponible a costo razonable | |
| | Sujeto a verificación independiente | | Aporta base para evaluar el indicador | | Solo cuenta con indicador para medir este nivel | |

Ficha Técnica del Programa presupuestario

PROPÓSITO

Ficha Técnica de Seguimiento de Indicadores (FTSI)

Reporte:

PRIMER TRIMESTRE

| Determinación de Metas | | Anual | |
|------------------------|------|---|-------------------------------|
| Valor | Año | Periodicidad: | Comportamiento del indicador: |
| 9,160 | 2020 | Trimestral | Regular |
| Metas Anuales | | | |
| Ejercicio fiscal: | 2025 | 2026 | 2027 |
| Programada | 5984 | | |
| Realizada | | | |
| | | Acumulada (metas de la Administración) | |
| | | 65% | |
| | | Observaciones y/o comentarios | |
| | | Se logra el 65% toda vez que es una meta de resultado constante por ser prestación de servicio y que lo establecido en este nivel es bajo demanda | |

| Programación de Metas subanuales | | | | | | | | | | | | |
|----------------------------------|---------------|-----|-----|---------------|-----|-----|---------------|-----|-----|---------------|-----|------------------------|
| Metas | 1er Trimestre | | | 2do Trimestre | | | 3ro Trimestre | | | 4to Trimestre | | Meta Anual (acumulada) |
| | Ene | Feb | Mar | Abr | May | Jun | Jul | Ago | Sep | Oct | Nov | |
| Programada (Variable 1) | | | | | | | | | | | | 5984 |
| Programada (Variable 2) | | | | | | | | | | | | 9160 |
| Realizado (Variable 1) | | | | | | | | | | | | |
| Realizado (Variable 2) | | | | | | | | | | | | |

Parámetros de semaforización

| | | | | | | | | | | |
|--------------|---------|-----------------------------------|-----------|------------------------------------|-----------|-----------------------------|-----------|--------------|---------|--|
| Mayor a 110% | Critico | Mayor o igual a 80% y menor a 90% | En riesgo | Mayor o igual a 80% y menor a 110% | Aceptable | Mayor a 110% y menor a 120% | En riesgo | Mayor a 120% | Critico | Cumplimiento del indicador (realizado entre lo programado) |
|--------------|---------|-----------------------------------|-----------|------------------------------------|-----------|-----------------------------|-----------|--------------|---------|--|

Explicaciones y causas de las variaciones al incumplimiento de la programación

DERIVADO DE QUE EN LA PROGRAMACIÓN SE ESTABLECIÓ COMO FRECUENCIA DE MEDICIÓN ANUAL, ESTE INDICADOR ES SUSCEPTIBLE DE EVALUACIÓN, UNA VEZ CONCLUIDO Y PRESENTADO EL CUMPLIMIENTO FINAL, YA QUE PRESENTA UN COMPORTAMIENTO CONSTANTE DERIVADO DE QUE SE CONSIDERA LA POBLACIÓN A ATENDER QUE SE ENCUENTRA EN LA METODOLOGÍA ESTE NIVEL ES CONSIDERADO COMO EL OBJETIVO DE LA PROGRAMACIÓN.

ESTADOS UNIDOS MEXICANOS
 GOBIERNO DEL ESTADO DE PUEBLA
 SECRETARÍA DE ECONOMÍA
 EL AGUILAR TLASCA
 Secretaría Municipal
 Elaboró

JESUS AGUILAR TLASCA
 Contraloría Municipal
 Revisó

ESTADOS UNIDOS MEXICANOS
 GOBIERNO DEL ESTADO DE PUEBLA
 CONTRALORIA MUNICIPAL
 HUEHUETLAN EL CHICO
 PUEBLA 2024 - 2027

MARIA GUADALUPE ESPINOZA SANCHEZ
 Presidencia Municipal
 Autorizó

ESTADOS UNIDOS MEXICANOS
 GOBIERNO DEL ESTADO DE PUEBLA
 PRESIDENCIA MUNICIPAL
 HUEHUETLAN EL CHICO
 PUEBLA 2024 - 2027

TESORERÍA MUNICIPAL
 AVUNTAMIENTO
 HUEHUETLAN EL CHICO
 PUEBLA 2024 - 2027

CONTRALORIA MUNICIPAL
 HUEHUETLAN EL CHICO
 PUEBLA 2024 - 2027

PRESIDENCIA MUNICIPAL
 AVUNTAMIENTO
 HUEHUETLAN EL CHICO
 PUEBLA 2024 - 2027

Ficha Técnica de Seguimiento de Indicadores

Reporte:

PRIMER TRIMESTRE

COMPONENTE 1

Ficha Técnica de Seguimiento de Indicadores (FTSI)

HUEHUETLAN EL CHICO

Acciones en materia de fomento al campo y productores implementada

Datos de identificación del Programa Institucional

Fomento Económico

101 PRESIDENCIA MUNICIPAL; 401 REGIDURIA DE SALUD; 600 JUNTAS AUXILIARES

Datos de identificación del Indicador

| | | | | | | | | | |
|---|--|-----------|---|--------------------------|----------|--------------------------|----|--|--|
| Nombre del indicador: | Porcentaje de acciones en materia de fomento al campo y productores con enfoque de género | | | Tipo de indicador: | Gestión | | | | |
| Descripción qué mide el indicador? | Este indicador mide la aplicación del gasto en las actividades desarrolladas de mejorar al campo y productores con perspectiva de género | | | Dimensión del indicador: | Eficacia | | | | |
| Unidad de medida: | Acciones | Algoritmo | <table border="1"> <tr> <td>Numerador (Variable 1)</td> <td>12</td> </tr> <tr> <td>Denominador (Variable 2)</td> <td>24</td> </tr> </table> | Numerador (Variable 1) | 12 | Denominador (Variable 2) | 24 | Unidad Responsable del Indicador del Componente 1: | CIA MUNICIPAL; 401 REGIDURIA DE SALUD; 600 JUNTA |
| Numerador (Variable 1) | 12 | | | | | | | | |
| Denominador (Variable 2) | 24 | | | | | | | | |
| Método de cálculo o Fórmula del indicador: | $(V1/V2)*100$ | | | | | | | | |
| Medio de verificación de las variables | | | | | | | | | |
| Número de acciones en materia de fomento al campo y productores con enfoque de género en 2025 | | | | | | | | | |
| Total de acciones de desarrollo económico en 2025 | | | | | | | | | |

| Características del indicador | Claridad | Relevancia | Economía | Monitoreable | Adecuado | Aporte marginal |
|-------------------------------|----------|------------|----------|--------------|----------|-----------------|
| | X | X | X | X | X | X |

Justificación del cumplimiento de las características CRICMAA: La integración del indicador no da lugar a reflejar la dimensión a medir La información generada a medir Sujeto a verificación independiente Aporta base para evaluar el Solo cuenta con indicador para medir este nivel

Determinación de Metas

| Línea base | Valor | Año | Periodicidad: | Ascendente | Comportamiento del indicador: | Regular |
|-------------------|-------|------|---------------|------------|---|---------|
| | 12 | 2025 | 2025 | | | |
| Metas Anuales | | | | | | |
| Ejercicio fiscal: | 2025 | 2026 | 2027 | Acumulada | Observaciones y/o comentarios | |
| Programada | 12 | | | 50% | Se logra el 50% toda vez que es una meta de resultado constante por ser prestación de servicio y que lo establecido en este nivel es bajo demanda | |
| Realizada | 0 | | | 0.00% | | |



Ficha Técnica de Seguimiento de Indicadores

COMPONENTE 1

Ficha Técnica de Seguimiento de Indicadores (FTSI)

Programación de Metas subanuales

| Metas | 1er Trimestre | | | 2do Trimestre | | | 3ro Trimestre | | | 4to Trimestre | | | Meta acumulada | | | | | | | | | | | | | |
|-----------------------------|---------------|-----|-----|-----------------------------------|-----|-----|---------------|-----|-----|------------------------------------|-----|-----|----------------|--|-------------------------------------|--|-----------|--|--------------|--|---------|--|--|--|----|--|
| | Ene | Feb | Mar | Abr | May | Jun | Jul | Ago | Sep | Oct | Nov | Dic | | | | | | | | | | | | | | |
| Programada (Variable 1) | 1 | 1 | 1 | 1 | 1 | 1 | 1 | 1 | 1 | 1 | 1 | 1 | 12 | | | | | | | | | | | | | |
| Programada (Variable 2) | 2 | 2 | 2 | 2 | 2 | 2 | 2 | 2 | 2 | 2 | 2 | 2 | 24 | | | | | | | | | | | | | |
| Realizado (Variable 1) | 0 | 0 | 0 | | | | | | | | | | 0 | | | | | | | | | | | | | |
| Realizado (Variable 2) | 2 | 2 | 2 | | | | | | | | | | 6 | | | | | | | | | | | | | |
| Parámetros de semforización | Mayor a 80% | | | Mayor o igual a 80% y menor a 90% | | | En riesgo | | | Mayor o igual a 90% y menor a 100% | | | Aceptable | | Mayor a 110% y menor o igual a 120% | | En riesgo | | Mayor a 120% | | Crítico | | Cumplimiento del indicador (Realizado entre lo programado) | | C% | |

| Resumen Narrativo | Unidad de medida | 1er Trimestre | | | 2do Trimestre | | | 3ro Trimestre | | | 4to Trimestre | | | Meta acumulada |
|---|------------------|---------------|-----|-----|---------------|-----|-----|---------------|-----|-----|---------------|-----|-----|----------------|
| | | Ene | Feb | Mar | Abr | May | Jun | Jul | Ago | Sep | Oct | Nov | Dic | |
| 1.- Llevar a cabo 12 seguimientos de gestiones para apoyo al campo, tecnificación y productores | NA | 1 | 1 | 1 | 1 | 1 | 1 | 1 | 1 | 1 | 1 | 1 | 1 | 12 |
| | | 0 | 0 | 0 | | | | | | | | | | 0 |

Explicaciones y causas de las variaciones al incumplimiento de la programación

PARA EL PERIODO QUE SE REPORCIA ESTE INDICADOR AL PRIMER TRIMESTRE NO PRESENTA REGISTROS EN EL EJERCICIO DE RECURSOS DEL SISTEMA CONTABLE GUBERNAMENTAL, POR LO QUE SE CONSIDERA COMO ELEMENTO NO INICIADO. TODA VEZ SE SIGUE EN EL PROCESO DE ACUMULATIVO

EMMANUEL AGUILAR TLASECA
Tesorero Municipal
Elaboró

TESORERÍA MUNICIPAL
AYUNTAMIENTO HUEHUETLAN EL CHICO
PUEBLA 2024 - 2027

JESUS AGUILAR TLASECA
Contraloría Municipal
Revisó

CONTRALORIA MUNICIPAL
HUEHUETLAN EL CHICO
PUEBLA 2024 - 2027

MARIA GUADALUPE ESPINOZA SANCHEZ
Presidencia Municipal
Autorizó

PRESIDENCIA MUNICIPAL
AYUNTAMIENTO HUEHUETLAN EL CHICO
PUEBLA 2024 - 2027

Ficha Técnica de Seguimiento de Indicadores

COMPONENTE 2

Ficha Técnica de Seguimiento de Indicadores (FTSI)

HUEHUETLAN EL CHICO

Nombre del Municipio:
Resumen Narrativo de la MIR:

Acciones de fomento económico turístico de rescate y preservación de tradiciones con perspectiva de género logradas

Datos de identificación del Programa Institucional

Programa Presupuestario: Fomento Económico
Unidad responsable: 101 PRESIDENCIA MUNICIPAL, 401 REGIDURIA DE SALUD, 600 JUNTAS AUXILIARES

| | | | | |
|--|--|--|---|---|
| Datos de identificación del indicador | Porcentaje de acciones de fomento económico, turístico de rescate y preservación de tradiciones con enfoque de género | | Tipo de indicador: | Gestión |
| Nombre del indicador: | Este indicador mide la aplicación del gasto en las actividades desarrolladas de fomento económico y de preservación de tradiciones que permitan un desarrollo sostenible en el municipio | | Dimensión del indicador: | Eficacia |
| Descripción ¿qué mide el indicador? | Acciones | | Unidad Responsable del indicador del Componente 2: | 101 PRESIDENCIA MUNICIPAL, 401 REGIDURIA DE SALUD, 600 JUNTAS AUXILIARES |
| Unidad de medida: | | | | 12 |
| Método de cálculo o Fórmula del indicador: | $(N/\sum 1) * 100$ | | Algoritmo | 24 |
| Medio de verificación de las variables | | | | |
| Número de acciones turísticas de rescate y preservación de tradiciones con enfoque de género en 2025 | | | | |
| Total de acciones de desarrollo económico en 2025 | | | | |

| Características del indicador | Claridad | Relevancia | Economía | Monitoreable | Adecuado | Aporte marginal | Justificación del cumplimiento de las características CREMAA | |
|-------------------------------|----------|------------|----------|--------------|----------|-----------------|--|---|
| | | | | | | | La integración del indicador no da lugar a interpretaciones | La información generada a medir está disponible a costo razonable |
| | X | X | X | X | X | X | a | a |

Determinación de Metas

| Línea base | Valor | | Año | Periodicidad: | Sentido del indicador: | Ascendente | Acumulada | Comportamiento del indicador: | Regular |
|-------------------|-------|------|------|---------------|------------------------|------------|-----------|---|---------|
| | 2025 | 2026 | | | | | | | |
| Ejercicio fiscal: | 12 | 2025 | 2026 | Trimestral | Ascendente | Acumulada | 50% | Observaciones y/o comentarios | |
| Programada | 12 | | | | | | 50% | Se logra el 50% toda vez que es una meta de resultado constante por ser prestación de servicio y que lo establecido en este nivel es bajo demanda | |
| Realizada | 3 | | | | | | 12.50% | | |



Ficha Técnica de Seguimiento de Indicadores

COMPONENTE 2

Ficha Técnica de Seguimiento de Indicadores (FTSI)

Programación de Metas subanuales

| Metas | 1er Trimestre | | | 2do Trimestre | | | 3ro Trimestre | | | 4to Trimestre | | | Meta acumulada | |
|----------------------------|-----------------------------------|-----|-----|---|-----|-----|-----------------------------------|-----|-----|---------------|-----|-----|--|-----|
| | Ene | Feb | Mar | Abr | May | Jun | Jul | Ago | Sep | Oct | Nov | Dic | | |
| Programada (Variable 1) | 1 | 1 | 1 | 1 | 1 | 1 | 1 | 1 | 1 | 1 | 1 | 1 | 12 | |
| Programada (Variable 2) | 2 | 2 | 2 | 2 | 2 | 2 | 2 | 2 | 2 | 2 | 2 | 2 | 24 | |
| Realizado (Variable 1) | 1 | 1 | 1 | | | | | | | | | | 3 | |
| Realizado (Variable 2) | 2 | 2 | 2 | | | | | | | | | | 6 | |
| Parámetros de sematización | Mayor o igual a 80% y menor a 90% | | | Mayor o igual a 50% y menor a igual a 10% | | | Mayor a 110% y menor o igual 120% | | | Mayor a 120% | | | Cumplimiento del indicador (Realizado entre lo programado) | 25% |
| | Crítico | | | En riesgo | | | Aceptable | | | Crítico | | | | |

| Resumen Narrativo | Unidad de medida | 1er Trimestre | | | 2do Trimestre | | | 3ro Trimestre | | | 4to Trimestre | | | Meta acumulada |
|---|------------------|---------------|-----|-----|---------------|-----|-----|---------------|-----|-----|---------------|-----|-----|----------------|
| | | Ene | Feb | Mar | Abr | May | Jun | Jul | Ago | Sep | Oct | Nov | Dic | |
| 1.- Llevar a cabo 12 seguimientos de acciones de fomento económico turístico y cultural | NA | 1 | 1 | 1 | 1 | 1 | 1 | 1 | 1 | 1 | 1 | 1 | 1 | 12 |
| | | 1 | 1 | 1 | | | | | | | | | | 3 |

Explicaciones y causas de las variaciones al incumplimiento de la programación PARA EL PERIODO QUE SE REPORTA SE HA ATENDIDO ESTE INDICADOR CONFORME A LO PROGRAMADO, RESULTANDO EN EL 25.00% CORRESPONDIENTE AL PRIMER TRIMESTRE, CON UN EJERCICIO PRESUPUESTAL DEL 3.48% QUE ACUMULATIVAMENTE ES RAZONABLE CON EL EJERCICIO DE RECURSOS

EMMANDI AGUILAR TLASECA
 Tesorera Municipal
 Ayuntamiento Municipal
 HUEHUETLAN EL CHICO
 PUEBLA 2024 - 2027

JESUS AGUILAR TLASECA
 Contraloría Municipal
 Revisó
 Contraloría Municipal
 HUEHUETLAN EL CHICO
 PUEBLA 2024 - 2027

MARIA GUADALUPE ESPINOZA SANCHEZ
 Presidencia Municipal
 Autorizó
 Presidencia Municipal
 Ayuntamiento Municipal
 HUEHUETLAN EL CHICO
 PUEBLA 2024 - 2027



Ficha Técnica del Programa presupuestario

1. Diagnóstico del Programa presupuestario

| | |
|---|------------------------|
| Datos de identificación del Programa Presupuestario: (Pp) | |
| Nombre del Municipio: | HUEHUETLAN EL CHICO |
| Ejercicio fiscal: | 2025 |
| Nombre del Programa presupuestario: | Inversión Pública |
| Clave del Programa presupuestario: | K-04 |
| Dependencia o Entidad responsable del Pp: | 300 DIRECCION DE OBRAS |

1.1 Descripción del Problema

Antecedentes y definición del problema

El municipio de Huehuetlan El Chico registra insuficientes recursos de infraestructura básica con igualdad de oportunidades entre hombres y mujeres.

Justificación del Pp

Con la aplicación del Pp de Inversión Pública se verifica la inversión pública aplicada a rezago social y fortalecimiento municipal enfocada en infraestructura básica

Estado actual del problema

La insuficiencia de acciones de infraestructura básica con igualdad de oportunidades entre hombres y mujeres genera incipiente desarrollo social, así como limita el desarrollo económico que se traduce en la deficiente prestación de servicios públicos

Evolución del problema

La atención de acciones de infraestructura básica con igualdad de oportunidades entre hombres y mujeres genera percepción y calificación positiva en el municipio que permita el bienestar social, avances en el combate al rezago y fomento a la recaudación mediante la prestación de más y mejores servicios

Experiencias de atención

En la medida en que se genere confianza en la ciudadanía se incentiva la participación ciudadana y se avanza hacia mejores niveles de bienestar y combate al rezago social

1.2 Metodología para la identificación de la población objetivo y definición de fuentes de información.

Para llevar a cabo la aplicación de la MML-MIR se atendió a lo establecido en los Lineamientos de Diseño, Modificación y Eliminación de los Programas Presupuestarios del Municipio

| Definición y cuantificación de los conceptos poblacionales del Pp | | | |
|---|---|---|--|
| Población Potencial | Población total del municipio de Huehuetlán el Chico | Cuantificación: 9,160 | |
| | | Criterios de Focalización Territorio | |
| Población Objetivo | Población determinada en el Programa Presupuestario | Cuantificación: 7,328 | |
| | | Criterios de Focalización Población enfoque del programa | |
| Población atendida (beneficiarios) | Población beneficiada por el programa presupuestario en el ejercicio 2025 | Cuantificación: 2,222 | |
| | | Criterios de Focalización Población enfoque del programa | |



MANUEL AGUILAR TLASCA
Tesorera Municipal
Elaboró

JESUS AGUILAR TLASCA
Contraloría Municipal
Revisó



MARIA GUADALUPE ESPINOZA SANCHEZ
Presidencia Municipal
Autorizó



PRESIDENCIA MUNICIPAL
AYUNTAMIENTO
HUEHUETLAN EL CHICO
PUEBLA 2024 - 2027

TESORERÍA MUNICIPAL
AYUNTAMIENTO
HUEHUETLAN EL CHICO
PUEBLA 2024 - 2027

CONTRALORÍA MUNICIPAL
HUEHUETLAN EL CHICO
PUEBLA 2024 - 2027




Ficha Técnica del Programa presupuestario

2. Estructura Analítica del Programa presupuestario

| | |
|---|------------------------|
| Unidad de identificación del Programa presupuestario (F9) | HUEHUETUÁN EL CHICO |
| Nombre del Municipio | 2015 |
| Quinto Nivel | Intendencia Pública |
| Nombre del Programa presupuestario | K04 |
| Clave del Programa presupuestario | 300 DIRECCION DE OBRAS |
| Dependencia o Entidad responsable del Pp | |

Árbol del Problema

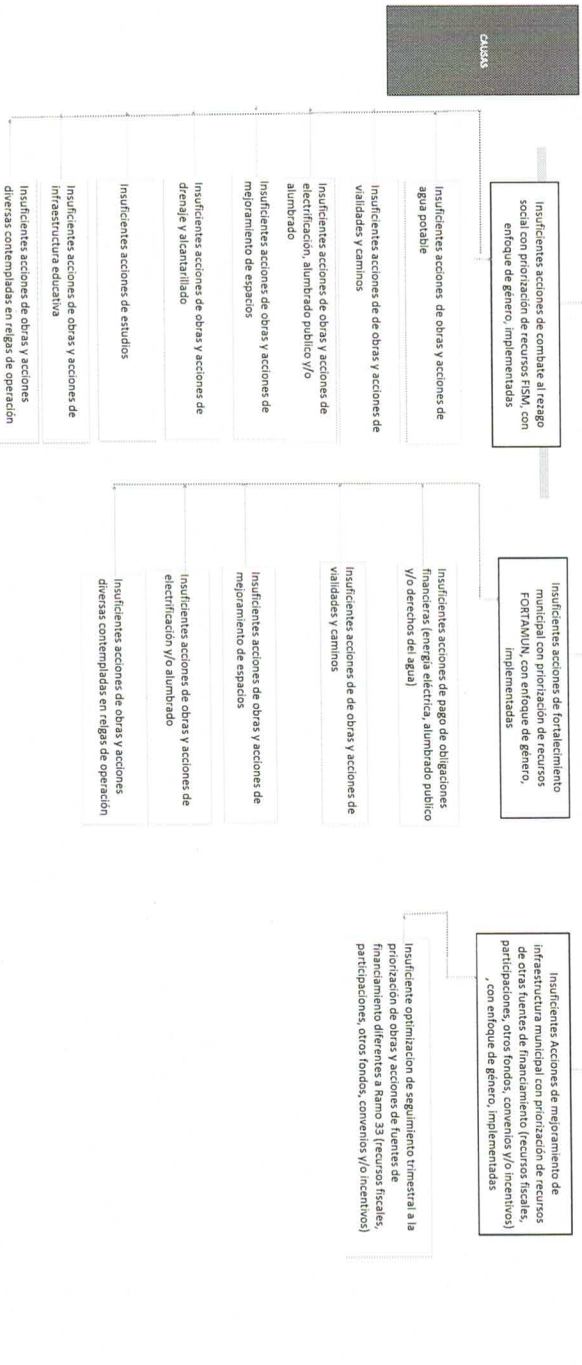


Insuficiente ordenamiento social


Insuficiente bienestar social

Insuficiente económico fortalecido

El municipio de Huehuétuán el Chico realiza insuficientes acciones de infraestructura básica con igualdad de oportunidades entre hombres y mujeres



Área de Objetos



FINES

El municipio de Huehuetlán el Chico realiza suficientes acciones de infraestructura básica con igualdad de oportunidades entre hombres y mujeres

CRITERIO

Suficientes acciones de combate al rezago social con priorización de recursos FISM, con enfoque de género, implementadas

Suficientes acciones de fortalecimiento municipal con priorización de recursos FORTAMUN, con enfoque de género, implementadas

Suficientes acciones de mejoramiento de infraestructura municipal con priorización de recursos de otras fuentes de financiamiento (recursos fiscales, participaciones, otros fondos, convenios y/o incentivos), con enfoque de género, implementadas

MEZOS

Suficientes acciones de obras y acciones de agua potable

Suficientes acciones de obras y acciones de vialidades y caminos

Suficientes acciones de obras y acciones de electrificación, alumbrado público y/o

Suficientes acciones de obras y acciones de mejoramiento de espacios

Suficientes acciones de obras y acciones de drenaje y alcantarillado

Suficientes acciones de estudios

Suficientes acciones de obras y acciones de infraestructura educativa

Suficientes acciones de obras y acciones diversas contempladas en reglas de operación

Suficientes acciones de pago de obligaciones financieras (energía eléctrica, alumbrado público y/o derechos del agua)

Suficientes acciones de obras y acciones de vialidades y caminos

Suficientes acciones de obras y acciones de mejoramiento de espacios

Suficientes acciones de obras y acciones de electrificación y/o alumbrado

Suficientes acciones de obras y acciones diversas contempladas en reglas de operación

Suficientes seguimientos en la priorización de obras y acciones de fuentes de financiamiento diferentes a Ramo 33 (recursos fiscales, participaciones, otros fondos, convenios y/o incentivos)

Estrategias para la selección de alternativas

Indicador de avance por cada una de las acciones de infraestructura básica con igualdad de oportunidades entre hombres y mujeres que se han implementado en el municipio de Huehuetlán el Chico, con el fin de evaluar el grado de cumplimiento de las acciones de infraestructura básica con igualdad de oportunidades entre hombres y mujeres que se han implementado en el municipio de Huehuetlán el Chico, con el fin de evaluar el grado de cumplimiento de las acciones de infraestructura básica con igualdad de oportunidades entre hombres y mujeres que se han implementado en el municipio de Huehuetlán el Chico.



ESTADOS UNIDOS MEXICANOS
GOBIERNO DEL ESTADO DE PUEBLA
MUNICIPIO DE HUEHUETLÁN EL CHICO
TESORERÍA MUNICIPAL
AVUNTAMIENTO HUEHUETLÁN EL CHICO
PUEBLA 2024 - 2027



ESTADOS UNIDOS MEXICANOS
GOBIERNO DEL ESTADO DE PUEBLA
MUNICIPIO DE HUEHUETLÁN EL CHICO
CONTRALORIA MUNICIPAL
AVUNTAMIENTO HUEHUETLÁN EL CHICO
PUEBLA 2024 - 2027



ESTADOS UNIDOS MEXICANOS
GOBIERNO DEL ESTADO DE PUEBLA
MUNICIPIO DE HUEHUETLÁN EL CHICO
PRESIDENCIA MUNICIPAL
AVUNTAMIENTO HUEHUETLÁN EL CHICO
PUEBLA 2024 - 2027

TESORERÍA MUNICIPAL
AVUNTAMIENTO HUEHUETLÁN EL CHICO
PUEBLA 2024 - 2027

CONTRALORIA MUNICIPAL
AVUNTAMIENTO HUEHUETLÁN EL CHICO
PUEBLA 2024 - 2027

PRESIDENCIA MUNICIPAL
AVUNTAMIENTO HUEHUETLÁN EL CHICO
PUEBLA 2024 - 2027



Ficha Técnica del Programa presupuestario

3. Alineación del Programa presupuestario a los Instrumentos de Planeación Estratégica

| | |
|--|------------------------|
| Datos de Identificación del Programa Presupuestario (Pp) | |
| Nombre del Municipio: | HUEHUETLAN EL CHICO |
| Ejercicio fiscal: | 2025 |
| Nombre del Programa presupuestario: | Inversión Pública |
| Clave del Programa presupuestario: | ICAC |
| Dependencia o Entidad responsable del Pp: | 300 DIRECCION DE OBRAS |

| Nivel de objetivo de la MIR | Objetivos | Objetivos de Desarrollo Sostenible (ODS) Agenda 2030 | Metas | Objetivos con enfoque de perspectiva de género e igualdad |
|---|---|---|---|--|
| PN | #DESARROLLOECONOMICO | 9. Construir infraestructura resiliente, promover la industrialización inclusiva y sostenible y fomentar la innovación. | 9.1. Desarrollar infraestructuras fiables, sostenibles, resilientes y de calidad, incluidas infraestructuras regionales y transformadoras, para apoyar el desarrollo económico y el bienestar humano, haciendo especial hincapié en el acceso asequible y equitativo para todos 9.a. Facilitar el desarrollo de infraestructuras sostenibles y resilientes en los países en desarrollo mediante un mayor apoyo financiero, tecnológico y técnico a los países africanos, los países menos adelantados, los países en desarrollo sin litoral y los pequeños Estados insulares en desarrollo | Calidad Sustantiva: Las personas tendrán acceso al mismo trato y oportunidades para el reconocimiento, goce o ejercicio de los derechos humanos y las libertades fundamentales |
| | #DESARROLLOECONOMICO | 9. Construir infraestructura resiliente, promover la industrialización inclusiva y sostenible y fomentar la innovación. | 9.1. Desarrollar infraestructuras fiables, sostenibles, resilientes y de calidad, incluidas infraestructuras regionales y transformadoras, para apoyar el desarrollo económico y el bienestar humano, haciendo especial hincapié en el acceso asequible y equitativo para todos 9.a. Facilitar el desarrollo de infraestructuras sostenibles y resilientes en los países en desarrollo mediante un mayor apoyo financiero, tecnológico y técnico a los países africanos, los países menos adelantados, los países en desarrollo sin litoral y los pequeños Estados insulares en desarrollo | Calidad Sustantiva: Las personas tendrán acceso al mismo trato y oportunidades para el reconocimiento, goce o ejercicio de los derechos humanos y las libertades fundamentales |
| Alineación al Plan Municipal de Desarrollo | | | | |
| BIENESTAR SOCIAL PARA TODAS Y TODOS | | | | |
| Eje | Contribuir en la generación de condiciones de bienestar para el beneficio de la población, mediante la aplicación transparente de los recursos transferidos del Fondo de Infraestructura municipal. | | | |
| Objetivo | ESTRATEGIA 1. Ejecutar proyectos de infraestructura social básica directa en viviendas. ESTRATEGIA 4. Ejecutar proyectos de infraestructura social básica complementaria. | | | |
| Estrategias | | | | |

Lineas de Acción

- A1. Ejecutar obras de construcción/ampliación/mejoramiento/rehabilitación de la red de drenaje sanitario o pluvial en las zonas que lo requieran, logrando beneficiar a la población que lo requiere.
- A2. Ejecutar obras de construcción/ampliación/mejoramiento/rehabilitación de obras de extracción, captación o distribución de agua potable o en las zonas de alta y muy alta vulnerabilidad, para contribuir en la mejora de su calidad de vida.
- A3. Ejecutar obras de construcción/ampliación/mejoramiento/rehabilitación de red de energía eléctrica en las zonas de atención prioritaria que lo requieran para dar cobertura a la población carenada de servicio.
- A4. Ejecutar obras o acciones de construcción para el mejoramiento de la vivienda que así lo requieran, por ubicarse en zonas de atención prioritaria de acuerdo a los índices de marginación y rezago social.
- A1. Realizar obras de construcción/ampliación/mejoramiento/rehabilitación de pavimentación de calles (adoquín, asfalto, concreto o empedrado), caminos-caminos rurales/carreteras, que lo requieran con la finalidad de mejorar la movilidad de la población.
- A2. Realizar obras de construcción/ampliación/mejoramiento/rehabilitación del alumbrado público en apego a la Ley General del Cambio Climático y convenio de Minamata.
- A3. Realizar obras de construcción/ampliación/mejoramiento/rehabilitación de parques públicos y/o plazas.
- A4. Realizar obras de construcción/ampliación/mejoramiento/rehabilitación de infraestructura deportiva que contribuya en el bienestar de la población.

Alineación al Plan Estatal de Desarrollo

Eje 4 Desarrollo Urbano y Crecimiento Sostenible

Infraestructura

4.2.1 Mejorar las condiciones y disponibilidad de la infraestructura pública con enfoque humanista y de sostenibilidad.

4.2.1.1 Inversión en proyectos de infraestructura que contribuyan al desarrollo social y bienestar.

4.2.1.1.1 Incrementar los espacios físicos para la prestación de servicios de salud pública y asistencia social.

4.2.1.1.2 Construir infraestructura pública social y urbana que contribuya a mejorar las condiciones de vida de la población.

4.2.1.1.3 Mejorar la infraestructura física educativa y el equipamiento en todos los niveles.

4.2.1.1.4 Fortalecer la infraestructura institucional para brindar servicios públicos y de atención a la ciudadanía.

4.2.1.1.5 Incorporar la perspectiva de género, inclusión e interculturalidad a los proyectos para la rehabilitación, ampliación y construcción de espacios públicos.

4.2.1.1.6 Fortalecer la infraestructura institucional para el ejercicio de la seguridad pública, justicia y reinserción social.

Índice de Infraestructura Pública Estatal

Indicadores

EMMANUEL AGUILAR TLASECA

Tesorería Municipal
Elaboró

JESUS AGUILAR TLASECA

Contraloría Municipal
Revisó

MARIA GUADALUPE ESPINOZA SANCHEZ

Presidencia Municipal
Autorizó



ESTADOS UNIDOS MEXICANOS
TESORERÍA MUNICIPAL
AYUNTAMIENTO HUEHUETLAN EL CHICO
PUEBLA 2024 - 2027



ESTADOS UNIDOS MEXICANOS
CONTRALORÍA MUNICIPAL
HUEHUETLAN EL CHICO
PUEBLA 2024 - 2027



ESTADOS UNIDOS MEXICANOS
PRESIDENCIA MUNICIPAL
AYUNTAMIENTO HUEHUETLAN EL CHICO
PUEBLA 2024 - 2027



Ficha Técnica del Programa presupuestario

4. Matriz de Indicadores para Resultados (MIR)

| | |
|--|---------------------------|
| Datos de identificación del Programa Presupuestario (Pp) | |
| Nombre del Municipio: | HUEHUETLÁN EL CHICO |
| Nombre del Programa presupuestario: | 2025 Inversión Pública |
| Clave del Programa presupuestario: | K-04 |
| Dependencia o Entidad responsable del Pp: | 300 DIRECCION DE OBRAS |

| Nivel | Resumen Narrativo (Objetivos) | Indicadores (Nombre del Indicador y método de cálculo) | Medios de Verificación | Supuestos | |
|-------------|---|--|--|--|--|
| FIN | Contribuir a la disminución de las desigualdades sociales en el Municipio de Huehuetlán el Chico mediante acciones de infraestructura social básica y de fortalecimiento municipal con enfoque de género. | Porcentaje de acciones de infraestructura social básica y fortalecimiento municipal con enfoque de género. | Reportes de actividades de los responsables de ejecución del Programa e Informe Anual de Gobierno | Actualización de las Reglas de Operación de los Fondos Federales para la Priorización de Recursos de Ramo 33, en caso de que el Programa considere el ejercicio del Ramo, Delimitación de ZAP, Actualizaciones del Presupuesto de Egresos, Ministraciones de Ramo 33 y Participaciones desfasadas de calendario, Contingencias por desastres naturales y otras, Conflictos sociales y Actualizaciones y recortes a nivel macro | |
| PROPOSITO | El municipio de Huehuetlán el Chico realiza acciones de infraestructura básica y de fortalecimiento municipal con igualdad de oportunidades entre hombres y mujeres. | Porcentaje de población beneficiada con acciones de infraestructura básica y de fortalecimiento municipal con enfoque de género. | Reportes de actividades de los responsables de ejecución del Programa e Informe Anual de Gobierno | Actualización de las Reglas de Operación de los Fondos Federales para la Priorización de Recursos de Ramo 33, en caso de que el Programa considere el ejercicio del Ramo, Delimitación de ZAP, Actualizaciones del Presupuesto de Egresos, Ministraciones de Ramo 33 y Participaciones desfasadas de calendario, Contingencias por desastres naturales y otras, Conflictos sociales y Actualizaciones y recortes a nivel macro | |
| COMPONENTES | 1 | Acciones de combate al rezago social con priorización de recursos FISM, con enfoque de género, implementadas | Porcentaje de Acciones de combate al rezago social con priorización de recursos FISM, con enfoque de género | Cédulas de obra / Reporte SRF / Contrato / Facturas / Reporte de la Dirección de Obras | Actualización de las Reglas de Operación de los Fondos Federales para la Priorización de Recursos de Ramo 33, en caso de que el Programa considere el ejercicio del Ramo, Delimitación de ZAP, Actualizaciones del Presupuesto de Egresos, Ministraciones de Ramo 33 y Participaciones desfasadas de calendario, Contingencias por desastres naturales y otras, Conflictos sociales y Actualizaciones y recortes a nivel macro |
| | 2 | Acciones de fortalecimiento municipal con priorización de recursos FORTAMUN, con enfoque de género, implementadas | Porcentaje de Acciones de fortalecimiento municipal con priorización de recursos FORTAMUN, con enfoque de género. | Cédulas de obra / Reporte SRF / Contrato / Facturas / Reporte de la Dirección de Obras | Actualización de las Reglas de Operación de los Fondos Federales para la Priorización de Recursos de Ramo 33, en caso de que el Programa considere el ejercicio del Ramo, Delimitación de ZAP, Actualizaciones del Presupuesto de Egresos, Ministraciones de Ramo 33 y Participaciones desfasadas de calendario, Contingencias por desastres naturales y otras, Conflictos sociales y Actualizaciones y recortes a nivel macro |
| | 3 | Acciones de mejoramiento de infraestructura municipal con priorización de recursos de otras fuentes de financiamiento (recursos fiscales, participaciones, otros fondos, convenios y/o incentivos), con enfoque de género, implementadas | Porcentaje de Acciones de mejoramiento de infraestructura municipal con priorización de recursos de otras fuentes de financiamiento (recursos fiscales, participaciones, otros fondos, | Cédulas de obra / Reporte SRF / Contrato / Facturas / Reporte de la Dirección de Obras | Actualización de las Reglas de Operación de los Fondos Federales para la Priorización de Recursos de Ramo 33, en caso de que el Programa considere el ejercicio del Ramo, Delimitación de ZAP, Actualizaciones del Presupuesto de Egresos, Ministraciones de Ramo 33 y Participaciones desfasadas de calendario, Contingencias por desastres naturales y otras, Conflictos sociales y Actualizaciones y recortes a nivel macro |

| | | | | | |
|-------------------------------|---|---|--|---|---|
| ACTIVIDADES (COMPONENTE 1) | 11 | Dar 1 seguimiento trimestral a la priorización de obras y acciones de agua potable | PROGRAMADO / REALIZADO | Cédulas de obra / Reporte SRFIT / Contrato / Facturas / Reporte de la Dirección de Obras | Actualización de las Reglas de Operación de los Fondos Federales para la Priorización de Recursos de Ramo 33, en caso de que el Programa considere el ejercicio del Ramo. Delimitación de ZAP, Actualizaciones del Presupuesto de Egresos. Ministraciones de Ramo |
| | 12 | Dar 1 seguimiento trimestral a la priorización de obras y acciones de vialidades y caminos | PROGRAMADO / REALIZADO | Cédulas de obra / Reporte SRFIT / Contrato / Facturas / Reporte de la Dirección de Obras | Actualización de las Reglas de Operación de los Fondos Federales para la Priorización de Recursos de Ramo 33, en caso de que el Programa considere el ejercicio del Ramo. Delimitación de ZAP, Actualizaciones del Presupuesto de Egresos. Ministraciones de Ramo |
| | 13 | Dar 1 seguimiento trimestral a la priorización de obras y acciones de electrificación, alumbrado público y/o alumbrado | PROGRAMADO / REALIZADO | Cédulas de obra / Reporte SRFIT / Contrato / Facturas / Reporte de la Dirección de Obras | Actualización de las Reglas de Operación de los Fondos Federales para la Priorización de Recursos de Ramo 33, en caso de que el Programa considere el ejercicio del Ramo. Delimitación de ZAP, Actualizaciones del Presupuesto de Egresos. Ministraciones de Ramo |
| | 14 | Dar 1 seguimiento trimestral a la priorización de obras y acciones de mejoramiento de espacios | PROGRAMADO / REALIZADO | Cédulas de obra / Reporte SRFIT / Contrato / Facturas / Reporte de la Dirección de Obras | Actualización de las Reglas de Operación de los Fondos Federales para la Priorización de Recursos de Ramo 33, en caso de que el Programa considere el ejercicio del Ramo. Delimitación de ZAP, Actualizaciones del Presupuesto de Egresos. Ministraciones de Ramo |
| | 15 | Dar 1 seguimiento trimestral a la priorización de obras y acciones de drenaje y alcantarillado | PROGRAMADO / REALIZADO | Cédulas de obra / Reporte SRFIT / Contrato / Facturas / Reporte de la Dirección de Obras | Actualización de las Reglas de Operación de los Fondos Federales para la Priorización de Recursos de Ramo 33, en caso de que el Programa considere el ejercicio del Ramo. Delimitación de ZAP, Actualizaciones del Presupuesto de Egresos. Ministraciones de Ramo |
| | 16 | Dar 1 seguimiento trimestral a la priorización de estudios | PROGRAMADO / REALIZADO | Cédulas de obra / Reporte SRFIT / Contrato / Facturas / Reporte de la Dirección de Obras | Actualización de las Reglas de Operación de los Fondos Federales para la Priorización de Recursos de Ramo 33, en caso de que el Programa considere el ejercicio del Ramo. Delimitación de ZAP, Actualizaciones del Presupuesto de Egresos. Ministraciones de Ramo |
| | 17 | Dar 1 seguimiento trimestral a la priorización obras y acciones de infraestructura educativa | PROGRAMADO / REALIZADO | Cédulas de obra / Reporte SRFIT / Contrato / Facturas / Reporte de la Dirección de Obras | Actualización de las Reglas de Operación de los Fondos Federales para la Priorización de Recursos de Ramo 33, en caso de que el Programa considere el ejercicio del Ramo. Delimitación de ZAP, Actualizaciones del Presupuesto de Egresos. Ministraciones de Ramo |
| | 18 | Dar 1 seguimiento trimestral a la priorización de obras y acciones diversas contempladas en reglas de operación | PROGRAMADO / REALIZADO | Cédulas de obra / Reporte SRFIT / Contrato / Facturas / Reporte de la Dirección de Obras | Actualización de las Reglas de Operación de los Fondos Federales para la Priorización de Recursos de Ramo 33, en caso de que el Programa considere el ejercicio del Ramo. Delimitación de ZAP, Actualizaciones del Presupuesto de Egresos. Ministraciones de Ramo |
| | 21 | Llevar a cabo 12 seguimientos del pago de obligaciones financieras (energía eléctrica, alumbrado público y/o derechos del agua) | PROGRAMADO / REALIZADO | Cédulas de obra / Reporte SRFIT / Contrato / Facturas / Reporte de la Dirección de Obras | Actualización de las Reglas de Operación de los Fondos Federales para la Priorización de Recursos de Ramo 33, en caso de que el Programa considere el ejercicio del Ramo. Delimitación de ZAP, Actualizaciones del Presupuesto de Egresos. Ministraciones de Ramo |
| | 22 | Dar 1 seguimiento trimestral a la priorización de obras y acciones de vialidades y caminos | PROGRAMADO / REALIZADO | Cédulas de obra / Reporte SRFIT / Contrato / Facturas / Reporte de la Dirección de Obras | Actualización de las Reglas de Operación de los Fondos Federales para la Priorización de Recursos de Ramo 33, en caso de que el Programa considere el ejercicio del Ramo. Delimitación de ZAP, Actualizaciones del Presupuesto de Egresos. Ministraciones de Ramo |
| | 23 | Dar 1 seguimiento trimestral a la priorización de obras y acciones de mejoramiento de espacios | PROGRAMADO / REALIZADO | Cédulas de obra / Reporte SRFIT / Contrato / Facturas / Reporte de la Dirección de Obras | Actualización de las Reglas de Operación de los Fondos Federales para la Priorización de Recursos de Ramo 33, en caso de que el Programa considere el ejercicio del Ramo. Delimitación de ZAP, Actualizaciones del Presupuesto de Egresos. Ministraciones de Ramo |
| 24 | Dar 1 seguimiento trimestral a la priorización de obras y acciones de electrificación y/o alumbrado | PROGRAMADO / REALIZADO | Cédulas de obra / Reporte SRFIT / Contrato / Facturas / Reporte de la Dirección de Obras | Actualización de las Reglas de Operación de los Fondos Federales para la Priorización de Recursos de Ramo 33, en caso de que el Programa considere el ejercicio del Ramo. Delimitación de ZAP, Actualizaciones del Presupuesto de Egresos. Ministraciones de Ramo | |
| 25 | Dar 1 seguimiento trimestral a la priorización de obras y acciones diversas contempladas en reglas de operación | PROGRAMADO / REALIZADO | Cédulas de obra / Reporte SRFIT / Contrato / Facturas / Reporte de la Dirección de Obras | Actualización de las Reglas de Operación de los Fondos Federales para la Priorización de Recursos de Ramo 33, en caso de que el Programa considere el ejercicio del Ramo. Delimitación de ZAP, Actualizaciones del Presupuesto de Egresos. Ministraciones de Ramo | |
| ACTIVIDADES (COMPONENTE 3) | 3.1 | Dar 1 seguimiento trimestral a la priorización de obras y acciones de fuentes de financiamiento diferentes a Ramo 33 (recursos fiscales, participaciones, otros fondos, convenios y/o incentivos) | PROGRAMADO / REALIZADO | Cédulas de obra / Reporte SRFIT / Contrato / Facturas / Reporte de la Dirección de Obras | Suficiencia presupuestal, gestión de recursos, priorización de recursos y participación ciudadana |

| | | | | | | | |
|---------------------------------|---------------|--------------------|---------------|------------------|------------|------------------|------------|
| Aprobado: | 28,528,885.00 | Modificado: | 28,528,885.00 | Derogado: | 797,225.40 | Ejercido: | 797,225.40 |
| Costo Total del Programa | \$ | | \$ | | \$ | | \$ |

| Fuente de Financiamiento | | Especificar: | | Especificar: | | Especificar: | | |
|--|------|-------------------|-------------------------|-----------------|-----------------|-------------------------|-------------------------|----|
| 1.1 Recursos Fiscales: | Otro | Recursos Fiscales | 1.5 Recursos Federales: | Participaciones | Participaciones | 2.1 Recursos Federales: | 2.1 Recursos Federales: | |
| | | | | | | | | |
| | | | | | | | | |
| Monto Especifico (de la Fuente de Financiamiento) | | | | | | | 21,200,000.00 | \$ |
| | | | | | | | 7,328,885.00 | |

| | | | | | | | | | |
|-------------------------------------|--|------------------|----------------------|----------------|--|-------------------|------------------------------|---|---|
| Clasificación Administrativa | 3.0.0.0.0 SECTOR PUBLICO MUNICIPAL 3.1.0.0.0 SECTOR PUBLICO NO FINANCIERO 3.1.1.0.0 GOBIERNO GENERAL MUNICIPAL 3.1.1.1.0 Gobierno Municipal | Finalidad | 2. Desarrollo social | Función | 2.2. Vivienda y servicios a la comunidad | Subfunción | 2.2.2 Desarrollo Comunitario | Programa presupuestario (letra impare) | K |
|-------------------------------------|--|------------------|----------------------|----------------|--|-------------------|------------------------------|---|---|

EMMANUEL AGUILAR TLASECA
Tesorera Municipal
Elaboró

JESUS AGUILAR TLASECA
Contraloría Municipal
Revisó

MARIA GUADALUPE ESPINOZA
SANCHEZ
Presidencia Municipal


TESORERIA MUNICIPAL
AYUNTAMIENTO
HUEHUETLAN EL CHICO
PUEBLA 2024 - 2027


CONTRALORIA MUNICIPAL
HUEHUETLAN EL CHICO
PUEBLA 2024 - 2027


PRESIDENCIA MUNICIPAL
AYUNTAMIENTO
HUEHUETLAN EL CHICO
PUEBLA 2024 - 2027



Ficha Técnica del Programa presupuestario

FIN

Ficha Técnica de Seguimiento de Indicadores (FTSI)

HUEHUETLAN EL CHICO

Contribuir a la disminución de las desigualdades sociales en el Municipio de Huehuetlán el Chico mediante acciones de infraestructura social básica y de fortalecimiento municipal con enfoque de género.

Datos de Identificación del Programa Institucional

Inversión Pública

Dependencia o Entidad responsable del Pp: 300 DIRECCION DE OBRAS

Datos de Identificación del Indicador

Nombre del indicador: Porcentaje de acciones de infraestructura social básica y fortalecimiento municipal con enfoque de género.

Tipo de indicador:

Estratégicos

Descripción ¿qué mide el indicador? Este indicador mide la aplicación del gasto en acciones de infraestructura básica con igualdad de oportunidades entre hombres y mujeres que permite contribuir a la disminución del rezago social

Dimensión del indicador:

Eficacia

Unidad de medida:

Acción

Unidad Responsable del indicador de FIN:

300 DIRECCION DE OBRAS

Método de cálculo o Fórmula del Indicador: $(V1/V2)*100$

Algoritmo

Numerador (Variable 1)

64

Denominador (Variable 2)

304

Medios de verificación de las variables

Numerador (Variable 1): Número de acciones de infraestructura social básica y de fortalecimiento municipal con enfoque de género realizadas en 2025
 Denominador (Variable 2): Total de acciones de bienestar social en 2025

| Características del indicador | Claridad | Relevancia | Economía | Montonreable | Adecuado | Aporte marginal |
|--|----------|------------------------------|---|-------------------------------------|---------------------------------------|---|
| Justificación del cumplimiento de las características CREMAA | X | X | X | X | X | X |
| La integración del indicador no da lugar a interpretaciones | | Refleja la dimensión a medir | La información generada a medir está disponible a costo razonable | Sujeto a verificación independiente | Aporta base para evaluar el indicador | Solo cuenta con indicador para medir este nivel |



Ficha Técnica del Programa presupuestario

FIN

Ficha Técnica de Seguimiento de Indicadores (FTSI)

Reporte: **PRIMER TRIMESTRE**

| Determinación de Metas | | Metas Anuales | | Anual | | |
|------------------------|-------|---------------|---------------|--|-------------------------------|---|
| Linea base | Valor | Año | Periodicidad: | Ascendente | Comportamiento del indicador: | Regular |
| | 64 | 2025 | 2027 | Acumulada (metas de la Administración) | 21% | Observaciones y/o comentarios |
| Ejercicio fiscal: | 2025 | 2026 | 2027 | Acumulada (metas de la Administración) | 21% | Se logra el 21% toda vez que es una meta de resultado constante por ser prestación de servicio y que lo establecido en este nivel es bajo demanda |
| Programada | 64 | | | | | |
| Realizada | 11 | | | | 3.62% | |

| Metas | 1er Trimestre | | | 2do Trimestre | | | 3ro Trimestre | | | 4to Trimestre | | | Meta Anual (acumulada) |
|-------------------------|---------------|-----|-----|---------------|-----|-----|---------------|-----|-----|---------------|-----|-----|------------------------|
| | Ene | Feb | Mar | Abr | May | Jun | Jul | Ago | Sep | Oct | Nov | Dic | |
| Programada (Variable 1) | 5 | 1 | 10 | 5 | 1 | 10 | 5 | 1 | 10 | 5 | 1 | 10 | 64 |
| Programada (Variable 2) | 25 | 21 | 30 | 25 | 21 | 30 | 25 | 21 | 30 | 25 | 21 | 30 | 304 |
| Realizado (Variable 1) | 3 | 1 | 7 | | | | | | | | | | 11 |
| Realizado (Variable 2) | 25 | 21 | 30 | | | | | | | | | | 76 |

Explicaciones y causas de las variaciones al incumplimiento de la programación

DERIVADO DE QUE EN LA PROGRAMACIÓN SE ESTABLECIÓ COMO FRECUENCIA DE MEDICIÓN ANUAL, ESTE INDICADOR ES SUSCEPTIBLE DE EVALUACIÓN, UNA VEZ CONCLUIDO Y PRESENTADO EL CUMPLIMIENTO FINAL, YA QUE CONSOLIDA EL TOTAL DE ACCIONES REALIZADAS CON BASE EN LA METODOLOGÍA, CUYO AVANCE SE PRESENTA EN ESTE SEGUIMIENTO, SE OBSERVÓ UN INCUMPLIMIENTO EN LAS ACTIVIDADES DEL PROGRAMA

ESTADOS UNIDOS MEXICANOS
 MANUEL AGUILAR TLASECA
 Tesorero Municipal
 Elaboró

ESTADOS UNIDOS MEXICANOS
 JESUS AGUILAR TLASECA
 Contraloría Municipal
 Revisó

ESTADOS UNIDOS MEXICANOS
 MARIA GUADALUPE ESPINOZA SANCHEZ
 Presidencia Municipal
 Autorizó

CONTRALORIA MUNICIPAL
 HUEHUETLAN EL CHICO
 PUEBLA 2024 - 2027

PRESIDENCIA MUNICIPAL
 HUEHUETLAN EL CHICO
 PUEBLA 2024 - 2027

TESORERIA MUNICIPAL
 HUEHUETLAN EL CHICO
 PUEBLA 2024 - 2027



Ficha Técnica del Programa presupuestario

PROPÓSITO

Ficha Técnica de Seguimiento de Indicadores (FTSI)

HUEHUETLAN EL CHICO

El municipio de Huahuatlán el Chico realiza acciones de infraestructura básica y de fortalecimiento municipal con igualdad de oportunidades entre hombres y mujeres.

Datos de Identificación del Programa Institucional

Inversión Pública

300 DIRECCION DE OBRAS

Datos de Identificación del Indicador

| | | | | | | |
|---|--|-------------------|---|-------------------------------|---|------------------------|
| Nombre del indicador: | Porcentaje de población beneficiada con acciones de infraestructura básica y de fortalecimiento municipal con enfoque de género. | | Tipo de indicador: | Estratégicos | | |
| Descripción ¿qué mide el indicador? | Porcentaje de población beneficiada con acciones de infraestructura básica con enfoque de género | | Dimensión del indicador: | Eficacia | | |
| Unidad de medida: | Habitante | | Unidad Responsable del indicador de PROPÓSITO: | 300 DIRECCION DE OBRAS | | |
| Método de cálculo o Fórmula del Indicador: | $(V1/V2) * 100$ | Algoritmo | Numerador (Variable 1) | 2,222 | Denominador (Variable 2) | 9160 |
| Medios de verificación de las variables | | | | | | |
| Numerador (Variable 1) | Número de personas beneficiadas con acciones de infraestructura básica y de fortalecimiento municipal en 2025 | | | | | |
| Denominador (Variable 2) | Total de población del municipio | | | | | |
| Características del indicador | Claridad | Relevancia | Economía | Monitoreable | Adecuado | Aporte marginal |
| | X | X | X | X | X | X |
| Justificación del cumplimiento de las características CREMAA | La integración del indicador no da lugar a interpretaciones | | Refleja la dimensión a medir | | La información generada a medir está disponible a costo razonable | |
| | Sujeito a verificación independiente | | Aporta base para evaluar el indicador | | Solo cuenta con indicador para medir este nivel | |

Ficha Técnica del Programa presupuestario

PROPÓSITO

Ficha Técnica de Seguimiento de Indicadores (FTSI)



| Determinación de Metas | | Metas Anuales | | Anual | | |
|------------------------|-------|---------------|---------------|---|-------------------------------|---|
| Linea base | Valor | Año | Periodicidad: | Sentido del indicador: | Comportamiento del indicador: | Regular |
| | 9,160 | 2020 | | Ascendente | | |
| Metas Anuales | | | | | | |
| Ejercicio fiscal: | 2025 | 2026 | 2027 | Acumulada (metas de la Administración) | 24% | Observaciones y/o comentarios |
| Programada | 2,222 | | | | | Se logra el 24% toda vez que es una meta de resultado constante por ser prestación de servicio y que lo establecido en este nivel es bajo demanda |
| Realizada | | | | | | |

| Metas | 1er Trimestre | | | 2do Trimestre | | | 3ro Trimestre | | | 4to Trimestre | | | Meta Anual (acumulada) |
|-----------------------------|---------------------|---------|-----------------------------------|---------------|---|-----------|-----------------------------------|-----------|--------------|---------------|---|-----|---------------------------|
| | Ene | Feb | Mar | Abr | May | Jun | Jul | Ago | Sep | Oct | Nov | Dic | |
| Programada (Variable 1) | | | | | | | | | | | | | 2,222 |
| Programada (Variable 2) | | | | | | | | | | | | | 9160 |
| Realizado (Variable 1) | | | | | | | | | | | | | |
| Realizado (Variable 2) | | | | | | | | | | | | | |
| Parámetros de semantización | Mayor a igual a 90% | Critico | Mayor o igual a 80% y menor a 90% | En riesgo | Mayor o igual a 80% y menor a igual a 10% | Aceptable | Mayor a 110% y menor a igual 120% | En riesgo | Mayor a 130% | Critico | Cumplimiento del indicador (Realizado entre lo programado) | | |

DERIVADO DE QUE EN LA PROGRAMACION SE ESTABLECIÓ COMO FRECUENCIA DE MEDICION ANUAL, ESTE INDICADOR ES SUSCEPTIBLE DE EVALUACION, UNA VEZ CONCLUIDO Y PRESENTADO EL CUMPLIMIENTO FINAL, YA QUE PRESENTA UN COMPORTAMIENTO CONSTANTE DERIVADO DE QUE SE CONSIDERA LA POBLACION A ATENDER CON BASE EN QUE LA METODOLOGIA ESTE NIVEL ES CONSIDERADO COMO EL OBJETIVO DE LA PROGRAMACION.

ESTADOS UNIDOS MEXICANOS
 MAMAVTEL AGUILAR TLASECA
 Tesorería Municipal
 Elaboró

ESTADOS UNIDOS MEXICANOS
 JESUS AGUILAR TLASECA
 Contraloría Municipal
 Revisó

ESTADOS UNIDOS MEXICANOS
 MARIA GUADALUPE ESPINOZA SANCHEZ
 Presidencia Municipal
 Autorizó

ESTADOS UNIDOS MEXICANOS
 PRESIDENCIA MUNICIPAL
 AYUNTAMIENTO
 HUEHUETLAN EL CHICO
 PUEBLA 2024 - 2027

TESORERIA MUNICIPAL
 AYUNTAMIENTO
 HUEHUETLAN EL CHICO
 PUEBLA 2024 - 2027

CONTRALORIA MUNICIPAL
 HUEHUETLAN EL CHICO
 PUEBLA 2024 - 2027



Ficha Técnica de Seguimiento de Indicadores

COMPONENTE 1

Ficha Técnica de Seguimiento de Indicadores (FTSI)

HUEHUETLAN EL CHICO

Acciones de combate al rezago social con priorización de recursos FSM, con enfoque de género, implementadas

Datos de identificación del Programa Institucional

Inversión Pública
300 DIRECCION DE OBRAS

Datos de identificación del Indicador

| | | | | |
|--|--|--|--------------------------|----------|
| Nombre del indicador: | Porcentaje de Acciones de combate al rezago social con priorización de recursos FSM, con enfoque de género | | Tipo de indicador: | Gestión |
| Descripción ¿qué mide el indicador?: | Este indicador mide las obras o acciones ejecutadas con recursos del FSM, ahora FISMUN | | Dimensión del indicador: | Eficacia |
| Unidad de medida: | Acciones | Unidad Responsable del Indicador del Componente 1: | 300 DIRECCION DE OBRAS | |
| Método de cálculo o Fórmula del Indicador: | $(V1/V2) * 100$ | | Numerador (Variable 1) | 32 |
| | | Algoritmo (Variable 2) | Denominador (Variable 2) | 64 |

Medio de verificación de las variables
Número de acciones de combate al rezago social con priorización de recursos FSM, con enfoque de género en 2025
Total de acciones de infraestructura básica en 2025

| Características del indicador | Cantidad | Relevancia | Economía | Monitoreable | Adecuado | Aporte marginal |
|--|----------|------------|----------|--------------|----------|-----------------|
| Justificación del cumplimiento de las características CREMAA | X | X | X | X | X | X |

Determinación de Metas

| Linea base | Valor | | Periodicidad: | Sentido del indicador: | Ascendente | Comportamiento del indicador: | Regular |
|-------------------|-------|------|---------------|------------------------|------------|-------------------------------|---------|
| | 2025 | 2026 | | | | | |
| Ejercicio fiscal: | 2025 | 2026 | 2027 | Acumulada | | | |
| Programada | 32 | | | 50.00% | | | |
| Realizada | 6 | | | 9.38% | | | |

Metas Anuales

Observaciones y/o comentarios
Se logra el 50% toda vez que es una meta de resultado constante por ser prestación de servicio y que lo establecido en este nivel es bajo demanda

Ficha Técnica de Seguimiento de Indicadores

Reporte: **PRIMER TRIMESTRE**

COMPONENTE 1

Ficha Técnica de Seguimiento de Indicadores (FTSI)

Programación de Metas subanuales

| Metas | 1er Trimestre | | | 2do Trimestre | | | 3ro Trimestre | | | 4to Trimestre | | | Meta acumulada | |
|--|-------------------------|-----|-----------------------------------|---|-----|-----------|-----------------------------------|-----------|-----|---------------|-----|-----|--|-----|
| | Ene | Feb | Mar | Abr | May | Jun | Jul | Ago | Sep | Oct | Nov | Dic | | |
| Programada (Variable 1) | | | 8 | | | 8 | | | 8 | | | 8 | 32 | |
| Programada (Variable 2) | 5 | 1 | 10 | 5 | 1 | 10 | 5 | 1 | 10 | 5 | 1 | 10 | 64 | |
| Realizado (Variable 1) | | | 6 | | | | | | | | | | 6 | |
| Realizado (Variable 2) | 5 | 1 | 10 | | | | | | | | | | 16 | |
| Parámetros de semaforización | Mayor a 80% | | | Mayor o igual a 80% y Mayor o igual a 10% | | | Mayor a 110% y menor o igual 120% | | | Mayor a 120% | | | Cumplimiento del indicador (Realizado entre lo programado) | 19% |
| | Critico | | Mayor o igual a 80% y menor a 90% | En riesgo | | Aceptable | | En riesgo | | Critico | | | | |
| Resumen Narrativo | Unidad de medida | | | | | | | | | | | | Meta acumulada | |
| 1.- Dar 1 seguimiento trimestral a la priorización de obras y acciones de agua potable | 1er Trimestre | | | 2do Trimestre | | | 3ro Trimestre | | | 4to Trimestre | | | 4 | |
| | Ene | Feb | Mar | Abr | May | Jun | Jul | Ago | Sep | Oct | Nov | Dic | | |
| | | | 1 | | | 1 | | | 1 | | | 1 | 4 | |
| 2.- Dar 1 seguimiento trimestral a la priorización de obras y acciones de vialidades y caminos | 1er Trimestre | | | 2do Trimestre | | | 3ro Trimestre | | | 4to Trimestre | | | 4 | |
| | Ene | Feb | Mar | Abr | May | Jun | Jul | Ago | Sep | Oct | Nov | Dic | | |
| | | | 1 | | | 1 | | | 1 | | | 1 | 4 | |
| 3.- Dar 1 seguimiento trimestral a la priorización de obras y acciones de electrificación, alumbrado público y/o alumbrado | 1er Trimestre | | | 2do Trimestre | | | 3ro Trimestre | | | 4to Trimestre | | | 1 | |
| | Ene | Feb | Mar | Abr | May | Jun | Jul | Ago | Sep | Oct | Nov | Dic | | |
| | | | 1 | | | 1 | | | 1 | | | 1 | 4 | |
| | Real. | | 1 | | | 1 | | | 1 | | | 1 | 4 | |

Ficha Técnica de Seguimiento de Indicadores

COMPONENTE 2

Ficha Técnica de Seguimiento de Indicadores (FTSI)

HUHUETLAN EL CHICO

| | | | |
|------------------------------|---|--|--|
| Nombre del Municipio: | | | |
| Resumen Narrativo de la MIR: | Acciones de fortalecimiento municipal con priorización de recursos FORTAMUN, con enfoque de género, implementadas | | |

Datos de Identificación del Programa Institucional

| | | | |
|--------------------------|------------------------|--|--|
| Programa Presupuestario: | 300 DIRECCION DE OBRAS | | |
| Unidad responsable: | Inversión Pública | | |

| | | | | | |
|--|---|--|--|--------------------------|----|
| Datos de Identificación del Indicador | Porcentaje de acciones de fortalecimiento municipal con priorización de recursos FORTAMUN, con enfoque de género. | | Tipo de Indicador: | Gestión | |
| Nombre del indicador: | Este indicador mide las obras o acciones ejecutadas con recursos del FORTAMUN | | Dimensión del indicador: | Eficacia | |
| Descripción ¿qué mide el indicador? | Acciones | | Unidad Responsable del Indicador del Componente 2: | 300 DIRECCION DE OBRAS | |
| Unidad de medida: | | | | 28 | |
| Método de cálculo o Fórmula del Indicador: | $(V1/V2) * 100$ | | Algoritmo | Numerador (Variable 1) | 64 |
| | | | | Denominador (Variable 2) | |

| | | | | | |
|--|--|--|--|--|--|
| Medio de verificación de las variables | | | | | |
| Número de acciones de fortalecimiento municipal con priorización de recursos FORTAMUN, con enfoque de género en 2025 | | | | | |
| Total de acciones de infraestructura básica en 2025 | | | | | |

| Características del Indicador | Claridad | Relevancia | Economía | Monitoreable | Adecuado | Aporte marginal |
|-------------------------------|----------|------------|----------|--------------|----------|-----------------|
| | | | | | | |
| | X | X | X | X | X | X |

| Determinación de Metas | | | | Trimestral | |
|------------------------|--------------------------------|------------------------|------------|--|---------|
| Valor | población enfoque del programa | Periodicidad: | Ascendente | Comportamiento del indicador: | Regular |
| 28 | 2025 | Sentido del indicador: | Acumulada | | |
| Metas Anuales | | | | | |
| Ejercicio fiscal: | 2025 | 2026 | 2027 | Observaciones y/o comentarios | |
| Programada | 20 | | | Se logra el 31.25% toda vez que es una meta de resultado constante por ser prestación de servicio y que lo establecido en este nivel es bajo demanda | |
| Realizada | 5 | | | 7.81% | |

Ficha Técnica de Seguimiento de Indicadores

COMPONENTE 2

Ficha Técnica de Seguimiento de Indicadores (FTSI)

| 4.- Dar 1 seguimiento trimestral a la priorización de obras y acciones de electrificación y/o alumbrado | N/A | | 1 | 1 | 1 | 1 | 1 | 1 | 1 | 1 | 4 |
|---|--------|-------|---|---|---|---|---|---|---|---|---|
| | Progr. | Real. | | | | | | | | | |
| 5.- Dar 1 seguimiento trimestral a la priorización de obras y acciones diversas contempladas en reglas de operación | Progr. | 1 | 1 | 1 | 1 | 1 | 1 | 1 | 1 | 1 | 4 |
| | Real. | 0 | 1 | 1 | 1 | 1 | 1 | 1 | 1 | 1 | 1 |

Explicaciones y causas de las variaciones al incumplimiento de la programación

PARA EL PERIODO QUE SE REPORTA SE HA ATENDIDO ESTE INDICADOR MENOR A LO PROGRAMADO, RESULTANDO EN EL 18.00% CORRESPONDIENTE AL PRIMER TRIMESTRE, CON UN EJERCICIO PRESUPUESTAL DEL 2.79% QUE ACUMULATIVAMENTE ES RAZONABLE CON EL EJERCICIO DE RECURSOS PARA ESTE PERIODO LA DIRECCION DE OBRAS REPORTO LAS SIGUIENTES OBRAS REALIZADAS, CAMINOS Y PAGO DE OBLIGACIONES POR LO QUE NO GUARDA COHERENCIA CON EL SISTEMA CONTABLE GUBERNAMENTAL

EMMANUEL AGUILAR TLASECA
Municipal

ESTADOS UNIDOS MEXICANOS

TESORERÍA MUNICIPAL
AYUNTAMIENTO
HUEHUETLAN EL CHICO
PUEBLA 2024 - 2027

JESUS AGUILAR TLASECA
Contraloría Municipal
Revisó

ESTADOS UNIDOS MEXICANOS

CONTRALORIA MUNICIPAL
HUEHUETLAN EL CHICO
PUEBLA 2024 - 2027

MARIA GUADALUPE ESPINOZA SANCHEZ
Presidencia Municipal
Autorizó

ESTADOS UNIDOS MEXICANOS

PRESIDENCIA MUNICIPAL
AYUNTAMIENTO
HUEHUETLAN EL CHICO
PUEBLA 2024 - 2027

Ficha Técnica de Seguimiento de Indicadores

Reporte: PRIMER TRIMESTRE

COMPONENTE 3

HUEHUETLAN EL CHICO

Nombre del Municipio: **HUEHUETLAN EL CHICO**
 Resumen Narrativo de la MIR: **Acciones de mejoramiento de infraestructura municipal con priorización de recursos de otras fuentes de financiamiento (recursos fiscales, participaciones, otros fondos, convenios y/o incentivos) con enfoque de género, Implementadas**

Programa Presupuestario: **Inversión Pública**
 Unidad responsable: **OBRA PÚBLICA**

| Datos de identificación del indicador | | Tipo de indicador: | | Gestión | |
|---|--|--|--|---------|----|
| Nombre del indicador: | Porcentaje de Acciones de mejoramiento de infraestructura municipal con priorización de recursos de otras fuentes de financiamiento (recursos fiscales, participaciones, otros fondos, convenios y/o incentivos) con enfoque de género | Dimensión del indicador: | Eficacia | | |
| Descripción ¿qué mide el indicador? | Este indicador mide las obras o acciones ejecutadas con recursos de otras fuentes de financiamiento (recursos fiscales, participaciones, otros fondos, convenios y/o incentivos) | Unidad Responsable del indicador del Componente 3: | OBRA PÚBLICA | | |
| Unidad de medida: | Acciones | | | | |
| Método de cálculo o Fórmula del indicador: | $(N1/N2)*100$ | Algoritmo | Numerador (Variable 1) Denominador (Variable 2) | 4 | 64 |
| Medio de verificación de las variables | | | | | |
| Numerador (Variable 1) | Número de Acciones de de mejoramiento de infraestructura municipal con priorización de de otras fuentes de financiamiento (recursos fiscales, participaciones, otros fondos, convenios y/o incentivos) con enfoque de género en 2025 | | | | |
| Numerador (Variable 2) | Total de acciones de infraestructura básica en 2025 | | | | |

| Características del indicador | Claridad | Relevancia | Economía | Monitoreable | Adecuado | Aporte marginal | Justificación del cumplimiento de las características CREMAA | |
|-------------------------------|----------|------------|----------|--------------|----------|-----------------|---|---|
| | | | | | | | Refleja la dimensión a medir | La información generada a medir está disponible a costo razonable |
| | X | X | X | X | X | X | La integración del indicador no da lugar a interpretaciones | a |
| | | | | | | | Refleja la dimensión a medir | a |
| | | | | | | | La información generada a medir está disponible a costo razonable | a |

| Determinación de Metas | | | | Trimestral | | |
|------------------------|-------|--------------------------------|------------------------|------------|---|---------|
| Linea base | Valor | poplación enfoque del programa | Periodicidad: | Ascendente | Comportamiento del indicador: | Regular |
| | 4 | 2025 | Sentido del indicador: | | | |
| Metas Anuales | | | | | | |
| Ejercicio fiscal: | 2025 | 2026 | 2027 | Acumulada | Observaciones y/o comentarios | |
| Programada | 4 | | | 6.25% | Se logra el 6.25% toda vez que es una meta de resultado constante por ser prestación de servicio y que lo establecido en este nivel es bajo demanda | |
| Realizada | 0 | | | 0.00% | | |

Ficha Técnica de Seguimiento de Indicadores

Reporte: **PRIMER TRIMESTRE**

COMPONENTE 3

Ficha Técnica de Seguimiento de Indicadores (FTSI)

| Metas | 1er Trimestre | | | 2do Trimestre | | | 3ro Trimestre | | | 4to Trimestre | | Meta acumulada | | | |
|----------------------------|---------------|-----|---------|-----------------------------------|-----|-----------|---|-----|-----------|-----------------------------------|-----|----------------|---------|--|----|
| | Ene | Feb | Mar | Abr | May | Jun | Jul | Ago | Sep | Oct | Nov | | Dic | | |
| Programa (Variable 1) | | | 1 | | | 1 | | | 1 | | | 1 | 4 | | |
| Programa (Variable 2) | 5 | 1 | 10 | 5 | 1 | 10 | 5 | 1 | 10 | 5 | 1 | 10 | 64 | | |
| Realizado (Variable 1) | | | 0 | | | | | | | | | | 0 | | |
| Realizado (Variable 2) | 5 | 1 | 10 | | | | | | | | | | 16 | | |
| Parámetros de sematización | Mayor a 80% | | Critico | Mayor o igual a 80% y menor a 90% | | En riesgo | Mayor o igual a 90% y menor o igual a 10% | | Aceptable | Mayor a 110% y menor o igual 120% | | En riesgo | Critico | Cumplimiento del indicador (Realizado entre lo programado) | 0% |

| Resumen Narrativo | Unidad de medida | 1er Trimestre | | | 2do Trimestre | | | 3ro Trimestre | | | 4to Trimestre | | Meta acumulada | |
|---|------------------|---------------|-----|-----|---------------|-----|-----|---------------|-----|-----|---------------|-----|----------------|-----|
| | | Ene | Feb | Mar | Abr | May | Jun | Jul | Ago | Sep | Oct | Nov | | Dic |
| 1.- Dar a seguimiento trimestral a la priorización de obras y acciones de fuentes de financiamiento diferentes a Ramo 33 (recursos fiscales, participaciones, otros fondos, convenios y/o incentivos) | N/A | | | | | | | | | | | | | 4 |
| | Real. | | | | | | | | | | | | | 0 |

Explicaciones y causas de las variaciones al incumplimiento de la programación

EMMANUEL AGUILAR TLASECA
 Tesorero Municipal
 Elaboró

JESUS AGUILAR TLASECA
 Contraloría Municipal
 Revisó

MARIA GUADALUPE ESPINOZA SANCHEZ
 Presidente Municipal
 Autorizó

PRESIDENCIA MUNICIPAL
 AYUNTAMIENTO
 HUEHUETLAN EL CHICO
 PUEBLA 2024 - 2027

ESTADOS UNIDOS MEXICANOS
 GOBIERNO MUNICIPAL
HUEHUETLAN EL CHICO
 AYUNTAMIENTO MUNICIPAL
 TOSORERIA
 PUEBLA 2024 - 2027

ESTADOS UNIDOS MEXICANOS
 GOBIERNO MUNICIPAL
HUEHUETLAN EL CHICO
 CONTRALORIA MUNICIPAL
 PUEBLA 2024 - 2027

ESTADOS UNIDOS MEXICANOS
 GOBIERNO MUNICIPAL
HUEHUETLAN EL CHICO
 AYUNTAMIENTO MUNICIPAL
 PUEBLA 2024 - 2027



Ficha Técnica del Programa presupuestario

1. Diagnóstico del Programa presupuestario

| | |
|--|------------------------------------|
| Datos de identificación del Programa Presupuestario (Pp) | HUEHUETLAN EL CHICO |
| Nombre del Municipio: | 2025 |
| Ejercicio fiscal: | Bienestar Social |
| Nombre del Programa presupuestario: | F-05 |
| Clave del Programa presupuestario: | 101 PRESIDENCIA MUNICIPAL: 500 DIF |
| Dependencia o Entidad responsable del Pp: | |

1.1 Descripción del Problema

Antecedentes y definición del problema

El municipio de Huehuetlán el Chico realiza insuficientes acciones de inclusión social con igualdad de oportunidades entre hombres y mujeres

Justificación del Pp

Con la aplicación del Pp de Bienestar Social se verifica el gasto aplicado a las acciones de inclusión social, salud y promoción de igualdad entre hombres y mujeres que permiten el bienestar social

Estado actual del problema

La insuficiencia de acciones de inclusión social, salud y promoción de igualdad entre hombres y mujeres genera incipiente desarrollo social, así como limita el desarrollo económico que se traduce en inequidad

Evolución del problema

La atención de acciones de inclusión social, salud y promoción de igualdad entre hombres y mujeres genera percepción y calificación positiva en el municipio que permita el bienestar social, avances en el combate al rezago mediante la inclusión social y la igualdad de oportunidades entre hombres y mujeres

Experiencias de atención

En la medida en que se genere confianza en la ciudadanía se incentiva la participación ciudadana y se avanza hacia mejores niveles de bienestar, inclusión social y combate al rezago social

1.2 Metodología para la identificación de la población objetivo y definición de fuentes de información.

Para llevar a cabo la aplicación de la MML-MIR se atendió a lo establecido en los Lineamientos de Diseño, Modificación y Eliminación de los Programas Presupuestarios del Municipio

| Definición y cuantificación de los conceptos poblacionales del Pp | | | |
|---|---|---------------------------|---------------------------------|
| Población Potencial | Población total del municipio de Huehuetlán el Chico | Cuantificación: | 9,160 |
| | | Criterios de Focalización | Territorio |
| Población Objetivo | Población determinada en el Programa Presupuestario | Cuantificación: | 6,870 |
| | | Criterios de Focalización | Población enfoque del programa |
| Población atendida (beneficiarios) | Población beneficiada por el programa presupuestario en el ejercicio 2025 | Cuantificación: | 7,781 |
| | | Criterios de Focalización | Vulnerables por carencia social |



TESORERÍA MUNICIPAL
AVUNTAMIENTO HUEHUETLAN EL CHICO
PUEBLA 2024 - 2027



EMMANUEL AGUILAR TLASECA
Tesorería Municipal
Elaboró



CONTRALORIA MUNICIPAL
HUEHUETLAN EL CHICO
PUEBLA 2024 - 2027



PRESIDENCIA MUNICIPAL
AVUNTAMIENTO HUEHUETLAN EL CHICO
PUEBLA 2024 - 2027



MARIA GUADALUPE ESPINOZA SANCHEZ
Contraloría Municipal
Autorizó



CONTRALORIA MUNICIPAL
HUEHUETLAN EL CHICO
PUEBLA 2024 - 2027



Ficha Técnica del Programa presupuestario

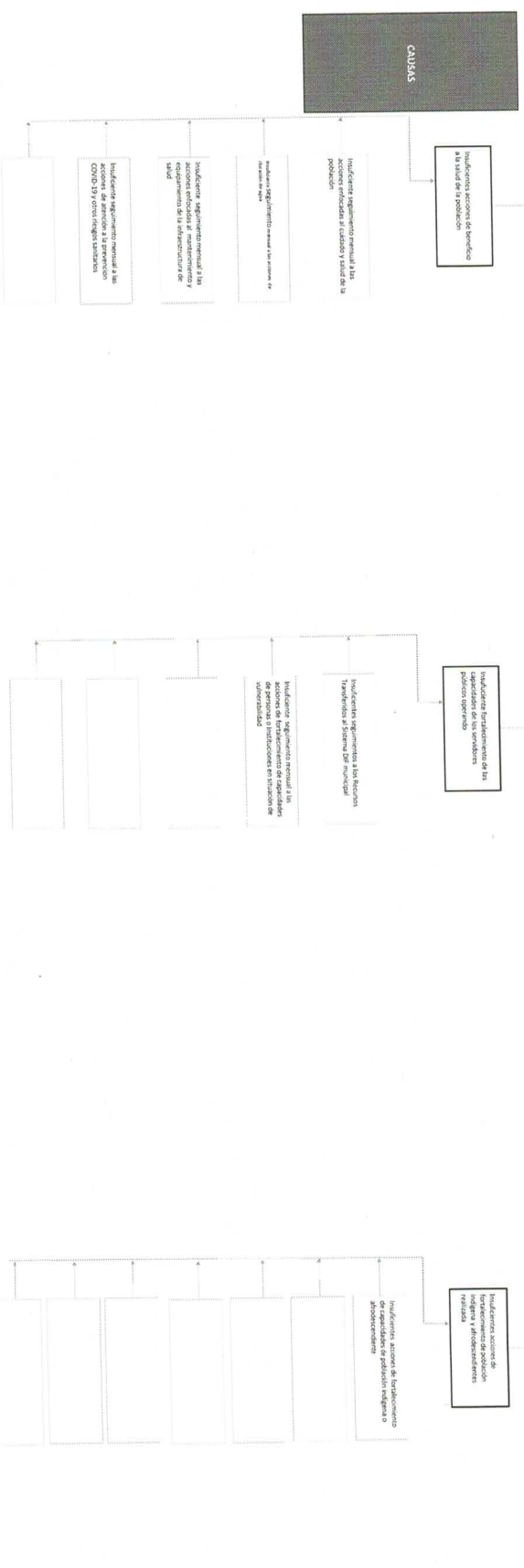
2. Estructura Analítica del Programa presupuestario

| | |
|---|------------------------------------|
| Datos de identificación del Programa Presupuestario (P) | |
| Nombre del Municipio: | HUEHUETLÁN EL CHICO |
| Ejercicio fiscal: | 2025 |
| Nombre del Programa presupuestario: | Bienestar Social |
| Clave del Programa presupuestario: | F-05 |
| Dependencia o Entidad responsable del Pp: | 101 PRESIDENCIA MUNICIPAL- 500 DIF |



PROBLEMÁTICA IDENTIFICADA

El municipio de Huehuetlán el Chico realiza insuficientes acciones de inclusión social con igualdad de oportunidades entre hombres y mujeres



Este estudio fundamentado con base en la aplicación de la MDO, QM y la metodología en el Laboratorio de Control, Medición y Verificación y el uso de la metodología de control de calidad en conformidad con los estándares de la norma ISO 9001:2015, se realizó en el periodo de tiempo comprendido entre el mes de febrero y el mes de marzo del presente año, con el objetivo de evaluar el cumplimiento de los requisitos de la norma ISO 9001:2015 en el área de producción de la empresa.


EMMANUEL AGUILAR TLASECA
Tesorería Municipal
Elaboró


ESUS AGUILAR TLASECA
Contraloría Municipal
Revisó


MARIA GUADALUPE ESPINOZA SANCHEZ
Presidencia Municipal
Aprobó


ESTADOS UNIDOS MEXICANOS
TESORERIA
MUNICIPAL
AYUNTAMIENTO
HUEHUETLAN EL CHICO
PUEBLA 2024 - 2027


ESTADOS UNIDOS MEXICANOS
CONTRALORIA
MUNICIPAL
HUEHUETLAN EL CHICO
PUEBLA 2024 - 2027


ESTADOS UNIDOS MEXICANOS
PRESIDENCIA
MUNICIPAL
AYUNTAMIENTO
HUEHUETLAN EL CHICO
PUEBLA 2024 - 2027



Ficha Técnica del Programa presupuestario

3. Alineación del Programa presupuestario a los Instrumentos de Planeación Estratégica

| | |
|--|------------------------------------|
| Datos de identificación del Programa Presupuestario (Pp) | |
| Nombre del Municipio: | HUEHUETLAN EL CHICO |
| Ejercicio fiscal: | 2025 |
| Nombre del Programa presupuestario: | Bienestar Social |
| Clave del Programa presupuestario: | F-05 |
| Dependencia o Entidad responsable del Pp: | 101 PRESIDENCIA MUNICIPAL; 500 DIF |

| Fin | Objetivos de Desarrollo Sostenible (ODS) Agenda 2030 | Objetivos | |
|--|--|---|---|
| | | Metas | Objetivos con enfoque de perspectiva de género e igualdad |
| Contribuir a la protección de inclusión en el Municipio de Huehuetlán el Chico mediante acciones de inclusión social con enfoque de género | 5. Lograr la igualdad entre los géneros y el empoderamiento de todas las mujeres y niñas | 5.5 Asegurar la participación plena y efectiva de las mujeres y la igualdad de oportunidades de liderazgo a todos los niveles decisivos en la vida política, económica y pública 5.a Empezar reformas que otorguen a las mujeres igualdad de derechos a los recursos económicos, así como acceso a la propiedad y al control de la tierra y otros tipos de bienes, los servicios financieros, la herencia y los recursos naturales, de conformidad con las leyes nacionales 5.c Aprobar y fortalecer políticas acertadas y leyes aplicables para promover la igualdad de oportunidades de liderazgo a todos los niveles decisivos en la vida política, económica y pública 5.a Empezar reformas que otorguen a las mujeres igualdad de derechos a los recursos económicos, así como acceso a la propiedad y al control de la tierra y otros tipos de bienes, los servicios financieros, la herencia y los recursos naturales, de conformidad con las leyes | Igualdad Sustantiva: Las personas tendrán acceso al mismo trato y oportunidades para el reconocimiento, goce o ejercicio de los derechos humanos y las libertades fundamentales |
| El municipio de Huehuetlán el Chico realiza acciones de inclusión social con igualdad de oportunidades entre hombres y mujeres | 5. Lograr la igualdad entre los géneros y el empoderamiento de todas las mujeres y niñas | 5.a Empezar reformas que otorguen a las mujeres igualdad de derechos a los recursos económicos, así como acceso a la propiedad y al control de la tierra y otros tipos de bienes, los servicios financieros, la herencia y los recursos naturales, de conformidad con las leyes | Igualdad Sustantiva: Las personas tendrán acceso al mismo trato y oportunidades para el reconocimiento, goce o ejercicio de los derechos humanos y las libertades fundamentales |

| | |
|---|--|
| Alineación al Plan Municipal de Desarrollo | |
| Eje | BIENESTAR SOCIAL PARA TODAS Y TODOS |

| | |
|---|--|
| Objetivo | Contribuir en la generación de condiciones de bienestar para el beneficio de la población, mediante la aplicación transparente de los recursos transferidos del fondo de infraestructura municipal. |
| Estrategias | ESTRATEGIA 1. Entrega de diversos apoyos a los grupos vulnerables. |
| Líneas de Acción | <p>A2. Implementar acciones de apoyo en materia jurídica - psicológica dirigidas a los grupos vulnerables, niños, mujeres y adultos mayores, que coadyuven en la mejora de su situación personal.</p> <p>A3. Entrega de apoyos alimentarios y despensas a grupos vulnerables, niños, mujeres, personas con discapacidad y adultos mayores.</p> <p>A4. Realizar la difusión de programas sociales de los diferentes órdenes de gobierno, a los que puede acceder, los niños, jóvenes, mujeres y adultos mayores.</p> <p>A5. Gestionar apoyos de aparatos ortopédicos para la población vulnerable que lo requiera.</p> |
| Alineación al Plan Estatal de Desarrollo | |
| Eje | <p>Eje 1 Humanismo con Bienestar</p> <p>Eje Transversal Por Amor a Puebla</p> |
| Temática | Bienestar/ Salud/ Grupos Vulnerables/ Población Indígena y Afromexicana |
| Objetivo | <p>1.1.1 Impulsar el bienestar integral de la población con bioética social y humanismo mexicano.</p> <p>1.2.1 Incrementar la calidad de vida de las y los poblanos con un enfoque humanista en el sector salud.</p> <p>1.6.1 Contribuir al desarrollo humano de personas en estado de vulnerabilidad.</p> <p>T.3.1 Mejorar el bienestar de los pueblos indígenas y afromexicano en el estado de Puebla.</p> |
| Estrategias | <p>1.1.1.1 Impulso de programas de desarrollo social para el bienestar integral.</p> <p>1.2.1.1 Fortalecimiento de la prevención y la promoción a la salud.</p> <p>1.2.1.2 Conformación de redes integrales de salud en las regiones del estado</p> <p>1.2.1.3 Procuración de entornos seguros y saludables para el desarrollo humano de las y los poblanos.</p> <p>1.2.1.4 Integración del sector salud con visión humanista para todas las personas</p> <p>1.2.1.1.1 Impulsar programas y proyectos de salud pública con perspectiva incluyente y de género.</p> <p>1.2.1.1.2 Fomentar la cultura de la prevención, mediante la inmunización, hábitos y estilos de vida saludables.</p> <p>1.2.1.1.3 Establecer estrategias para la detección temprana y oportuna de enfermedades crónicas degenerativas.</p> <p>1.2.1.1.5 Instrumentar mecanismos de acción comunitaria en salud en las regiones del estado.</p> <p>1.2.1.2.4 Garantizar que los servicios de salud en el estado cumplan con los estándares de calidad</p> <p>1.2.1.2.6 Promover redes de servicios con enfoque humanista e intercultural.</p> <p>1.6.1.1 Fortalecimiento de la asistencia social integral a población con alguna situación de vulnerabilidad.</p> <p>T.3.1.1 Impulso a la atención integral de los pueblos indígenas y afromexicano en Puebla.</p> |

| Indicadores | Porcentaje de la población en situación de pobreza/ Esperanza de vida al nacer/ Espacios de alojamiento de asistencia social/ Porcentaje de municipios con acciones afirmativas interculturales para el bienestar comunitario en todas sus dimensiones |
|------------------|---|
| Lineas de Acción | <p>1.1.1.1.1 Mejorar la infraestructura comunitaria, bienes o servicios básicos con identidad poblana.</p> <p>1.1.1.1.2 Impulsar acciones con la participación comunitaria orientadas a mejorar su entorno.</p> <p>1.1.1.1.3 Fortalecer la sinergia con organizaciones de la sociedad civil y comunidades locales.</p> <p>1.1.1.1.4 Impulsar mecanismos de participación ciudadana que fortalezcan las políticas públicas sociales.</p> <p>1.1.1.1.5 Mejorar la calidad, espacios y servicios básicos de la vivienda.</p> <p>1.1.1.1.6 Fortalecer los mecanismos de acceso a una buena alimentación.</p> <p>1.1.1.1.8 Incentivar la adopción de mejores prácticas para el desarrollo social.</p> <p>1.2.1.3.1 Promover la vigilancia sanitaria en todos los sectores productivos, orientada a la detección oportuna y la respuesta eficiente ante los riesgos para la salud.</p> <p>1.2.1.3.3 Garantizar el funcionamiento de la red hospitalaria de la Entidad, mediante el cumplimiento de la normatividad sanitaria.</p> <p>1.2.1.3.5 Fomentar la participación ciudadana en la cultura de la buena práctica médica y en la construcción de entornos saludables.</p> <p>1.2.1.4.2 Establecer la Red de Municipios por la Salud, mediante esquemas de colaboración con los Ayuntamientos.</p> <p>1.2.1.4.3 Robustecer la atención primaria a la salud, mediante la participación comunitaria.</p> <p>1.2.1.4.4 Supervisar los servicios de salud y el abasto de medicamentos e insumos para la salud.</p> <p>1.2.1.4.6 Promover una política pública estatal de salud mental y adicciones.</p> <p>1.2.1.4.7 Impulsar la formación de recursos humanos e investigación en salud en el estado.</p> <p>1.2.1.4.8 Promover el uso de nuevas tecnologías en los servicios de salud.</p> <p>1.6.1.1.1 Asegurar el acceso a alimentos nutritivos, inocuos y de calidad.</p> <p>1.6.1.1.2 Garantizar la protección, acceso a la justicia y acompañamiento integral.</p> <p>1.6.1.1.3 Fortalecer los servicios de atención médica y rehabilitación.</p> <p>1.6.1.1.4 Impulsar el desarrollo humano integral.</p> <p>1.6.1.1.5 Propiciar el equipamiento adecuado a los centros de atención.</p> <p>1.6.1.1.6 Impulsar la cercanía de los servicios y apoyos asistenciales a la población en condición de vulnerabilidad.</p> <p>1.3.1.1.1 Implementar programas de apoyo a la producción tradicional de los pueblos indígenas y afro mexicano.</p> <p>1.3.1.1.2 Promover programas que impulsen la cultura e identidad de los pueblos indígenas y afro mexicana.</p> <p>1.3.1.1.6 Desarrollar infraestructura y equipamiento con pertinencia cultural y sostenible en las comunidades indígenas y afro mexicana.</p> <p>1.3.1.1.7 Promover la gestión ambiental sostenible y participativa en los territorios indígenas y afro mexicano.</p> <p>1.3.1.1.10 Impulsar la gobernabilidad intercultural y la autodeterminación de los pueblos indígenas y afro mexicano.</p> <p>1.3.1.1.12 Fortalecer la planeación intercultural y el desarrollo territorial incluyente de los pueblos indígenas y afro mexicano.</p> |

EMMANUEL AGUILAR TLASECA
Tesorera Municipal
Elaboró

JESUS AGUILAR TLASECA
Contraloría Municipal
Revisó

MARIA GUADALUPE ESPINOZA SANCHEZ
Presidencia Municipal
Autorizó





Ficha Técnica del Programa presupuestario

4. Matriz de Indicadores para Resultados (MIR)

Datos de Identificación del Programa Presupuestario: (P)

Nombre del Municipio: **HUEHUETLAN EL CHICO**

Ejercicio Financ: **2025**

Nombre del Programa presupuestario: **Bienestar Social**

Clave del Programa presupuestario: **F-05**

Dependencia o Entidad responsable del Pp: **101 PRESIDENCIA MUNICIPAL: 500 DIF**

| Nivel | Resumen Narrativo (Objetivos) | Indicadores (Nombre del Indicador y método de cálculo) | Medios de Verificación | Supuestos |
|--------------------|--|--|--|--|
| FIN | Contribuir a la protección de inclusión en el Municipio de Huehuetlán el Chico mediante acciones de inclusión social con enfoque de género | Porcentaje de acciones de inclusión social realizadas con enfoque de género | Reporte de actividades de los responsables de ejecución del Programa e Informe Anual de Gobierno | Actualizaciones del Presupuesto de Egresos, Participación Ciudadana y Actualización de padrones de beneficiarios |
| PROPOSITO | El municipio de Huehuetlán el Chico realiza acciones de inclusión social con calidad de oportunidades entre hombres y mujeres | Porcentaje de población beneficiada con acciones de inclusión social con enfoque de género | Reporte de actividades de los responsables de ejecución del Programa e Informe Anual de Gobierno | Reglas de operación de programas diversos, actualización de padrones y normatividad aplicable. |
| COMPONENTES | | | | |
| 1 | Acciones de beneficio a la salud de la población realizadas | Porcentaje de acciones de salud realizadas | Reporte de Registros de Salud / Factura de pago de citas / Cédulas de obra / Reporte SHIF / Política contable de apoyos | Suficiencia presupuestal, padrones de beneficiarios y principales demandas de salud |
| 2 | Atención a población vulnerable realizada | Porcentaje de acciones de atención a población vulnerable realizadas | Reporte de actividades / Reporte contable / Facturas / Informes Sistema DIF Municipal | Reglas de operación de programas diversos, actualización de padrones y normatividad aplicable. |
| 3 | Acciones de fortalecimiento de población indígena y afrodescendientes realizadas | Porcentaje de fortalecimiento de población indígena y afrodescendientes | Reporte de actividades de los ejecutores del programa donde se realice la atención a población indígena y afrodescendiente | Eventamiento de padrones de población beneficiaria, detección de necesidades primarias, suficiencia presupuestal |
| 1.1 | Dar 1 seguimiento mensual a las acciones enfocadas al cuidado y salud de la población | REGALDADO/PROCESAMIENTO | Reporte de Registros de Salud / Factura de pago de citas / Cédulas de obra / Reporte SHIF / Política contable de apoyos | Suficiencia presupuestal, padrones de beneficiarios y principales demandas de salud |

| ACTIVIDADES (COMPONENTE 1) | ACTIVIDADES (COMPONENTE 2) | ACTIVIDADES (COMPONENTE 3) |
|----------------------------|----------------------------|----------------------------|
| 1.2 | 1.2 | 1.2 |
| 1.3 | 1.3 | 1.3 |
| 1.4 | 1.4 | 1.4 |
| 2.1 | 2.1 | 2.1 |
| 2.2 | 2.2 | 2.2 |
| 3.1 | 3.1 | 3.1 |

| Actividades | Medios | Beneficiarios | Orígenes |
|--------------|--------------|---------------|------------|
| 1,149,254.00 | 1,149,254.00 | 295,090.94 | 295,090.94 |

| Actividades | Medios | Beneficiarios | Orígenes |
|-------------|--------------|---------------|----------|
| 94,254.00 | 1,055,000.00 | | |

EMMANUEL AGUILAR TLASECA
Tesorero Municipal
Elaboró

JESUS ESTEBAN LAZARCA
Contraloría Municipal
Revisó

MARIA GUADALUPE ESPINOZA SANCHEZ
Presidencia Municipal
Autorizó




ESTADOS UNIDOS MEXICANOS
TESORERIA MUNICIPAL
AVUNTAMIENTO
HUEHUETLAN EL CHICO
PUEBLA 2024 - 2027



ESTADOS UNIDOS MEXICANOS
CENTRAL ORIA MUNICIPAL
HUEHUETLAN EL CHICO
PUEBLA 2024 - 2027



ESTADOS UNIDOS MEXICANOS
PRESIDENCIA MUNICIPAL
AVUNTAMIENTO
HUEHUETLAN EL CHICO
PUEBLA 2024 - 2027



Ficha Técnica del Programa presupuestario

FIN

Ficha Técnica de Seguimiento de Indicadores (FTSI)

HUEHUETLAN EL CHICO

Contribuir a la protección de inclusión en el Municipio de Huehuetlán el Chico mediante acciones de inclusión social con enfoque de género

Datos de Identificación del Programa Institucional

Bienestar Social

101 PRESIDENCIA MUNICIPAL; 500 DIF

Datos de Identificación del Indicador

Porcentaje de acciones de inclusión social realizadas con enfoque de género

Este indicador mide la aplicación del gasto en acciones de inclusión social con igualdad de oportunidades entre hombres y mujeres que permite contribuir a la disminución del rezago social

Acciones

Algoritmo

$$\frac{(V1/V2) * 100}{(V1/V2) * 100}$$

Medios de verificación de las variables

Número de acciones de inclusión social con enfoque de género realizadas en 2025

Total de acciones de bienestar social en 2025

| Nombre del indicador: | Unidad de medida: | Método de cálculo o Fórmula del Indicador: | Numerador (Variable 1) | Denominador (Variable 2) | Tipo de indicador: | Estratégicos |
|---|-------------------|--|------------------------------|---------------------------------|--|--|
| Este indicador mide la aplicación del gasto en acciones de inclusión social con igualdad de oportunidades entre hombres y mujeres que permite contribuir a la disminución del rezago social | Acciones | $(V1/V2) * 100$ | Numerador (Variable 1) 84 | Denominador (Variable 2) 304 | Dimensión del indicador: Unidad Responsable del indicador de FIN: | Eficacia 101 PRESIDENCIA MUNICIPAL; 500 DIF |
| Medios de verificación de las variables | | | | | | |
| Número de acciones de inclusión social con enfoque de género realizadas en 2025 | | | | | | |
| Total de acciones de bienestar social en 2025 | | | | | | |

Determinación de Metas

| Características del indicador | Valor | | Año | Periodicidad: | Sentido del indicador: | Acumulada (metas de la Administración) | Monitorizable | Adecuado | Aporte marginal |
|--|---|------------|------|---------------|--|--|---------------|----------|---|
| | Claridad | Relevancia | | | | | | | |
| Características del indicador | X | X | X | X | X | X | X | X | |
| Justificación del cumplimiento de las características CREMAA | La integración del indicador no da lugar a interpretación. Refleja la dimensión a medir. La información generada a medi Sujeto a verificación independiente. Aporta base para evaluar el indi. Solo cuenta con indicador para | | | | | | | | |
| Determinación de Metas | | | | | | | | | |
| Linea base | 84 | 84 | 2025 | Anual | Ascendente | 28% | X | X | Regular |
| Metas Anuales | | | | | | | | | |
| Ejercicio fiscal: | 2025 | 2026 | 2027 | Anual | Acumulada (metas de la Administración) | 28% | X | X | Observaciones y/o comentarios |
| Programada | 84 | 84 | 84 | Anual | Ascendente | 28% | X | X | Se logra el 28% toda vez que es una meta de resultado constante por ser prestación de servicio y que lo establecido en este nivel es bajo demanda |
| Realizada | 9 | 9 | 9 | Anual | Ascendente | 2.96% | X | X | Observaciones y/o comentarios |

Programación de Metas subanuales

| Metas | 1er Trimestre | | | 2do Trimestre | | | 3ro Trimestre | | | 4to Trimestre | | Meta Anual (acumulada) | |
|-------------------------|---------------|-----|-----|---------------|-----|-----|---------------|-----|-----|---------------|-----|------------------------|-----|
| | Ene | Feb | Mar | Abr | May | Jun | Jul | Ago | Sep | Oct | Nov | | Dic |
| Programada (Variable 1) | 7 | 7 | 7 | 7 | 7 | 7 | 7 | 7 | 7 | 7 | 7 | 7 | 84 |
| Programada (Variable 2) | 25 | 21 | 30 | 25 | 21 | 30 | 25 | 21 | 30 | 25 | 21 | 30 | 304 |
| Realizado (Variable 1) | 3 | 3 | 3 | | | | | | | | | | 9 |
| Realizado (Variable 2) | 25 | 21 | 30 | | | | | | | | | | 76 |

| Parámetros de semaforización | Mayor a 80% | | Crítico | Mayor o igual a 80% y menor a 90% | | En riesgo | Mayor o igual a 90% y menor o igual a 100% | | Aceptable | Mayor a 110% y menor o igual 120% | | En riesgo | Mayor a 120% | | Crítico | Cumplimiento del indicador (Realizado entre lo programado) | 3% |
|------------------------------|-------------|-------------|---------|-----------------------------------|--|-----------|--|--------------|-----------|-----------------------------------|--|-----------|--------------|--|---------|--|----|
| | Mayor a 80% | Mayor a 80% | | Mayor o igual a 90% y menor a 90% | Mayor o igual a 90% y menor o igual a 100% | | Mayor a 110% y menor o igual 120% | Mayor a 120% | | | | | | | | | |
| | | | | | | | | | | | | | | | | | |

Explicaciones y causas de las variaciones al incumplimiento de la programación

DERIVADO DE QUE EN LA PROGRAMACIÓN SE ESTABLECIÓ COMO FRECUENCIA DE MEDICIÓN ANUAL, ESTE INDICADOR ES SUSCEPTIBLE DE EVALUACIÓN, UNA VEZ CONCLUIDO Y PRESENTADO EL CUMPLIMIENTO FINAL, YA QUE CONSOLIDA EL TOTAL DE ACCIONES REALIZADAS CON BASE EN LA METODOLOGÍA, CUYO AVANCE SE PRESENTA EN ESTE SEGUIMIENTO, SE OBSERVÓ UN INCUMPLIMIENTO EN LAS ACTIVIDADES DEL PROGRAMAD

EMMANUEL AGUILAR TLASECA
 Tesorería Municipal
 Elaboró

JESUS AGUILAR TLASECA
 Contraloría Municipal
 Revisó

MARIA GUADALUPE ESPINOZA SANCHEZ
 Presidencia Municipal
 Autorizó


 TESORERÍA MUNICIPAL
 AYUNTAMIENTO
 HUEHUETLAN EL CHICO
 PUEBLA 2024 - 2027


 CONTRALORIA MUNICIPAL
 HUEHUETLAN EL CHICO
 PUEBLA 2024 - 2027


 PRESIDENCIA MUNICIPAL
 AYUNTAMIENTO
 HUEHUETLAN EL CHICO
 PUEBLA 2024 - 2027



Ficha Técnica del Programa presupuestario

PROPÓSITO

Ficha Técnica de Seguimiento de Indicadores (FTSI)

HUEHUETLAN EL CHICO

El municipio de Huehuetlán el Chico realiza acciones de inclusión social con igualdad de oportunidades entre hombres y mujeres

Datos de Identificación del Programa Institucional

Bienestar Social

101 PRESIDENCIA MUNICIPAL; 500 DIF

Datos de Identificación del Indicador

| | | | | |
|--|--|-----------|--|------------------------------------|
| Nombre del Indicador: | Porcentaje de población beneficiada con acciones de inclusión social con enfoque de género | | Tipo de Indicador: | Estratégicos |
| Descripción ¿qué mide el indicador?: | Porcentaje de población beneficiada con acciones de inclusión social con enfoque de género | | Dimensión del indicador: | Eficacia |
| Unidad de medida: | Programa | Programa | Unidad Responsable del indicador de PROPÓSITO: | 101 PRESIDENCIA MUNICIPAL; 500 DIF |
| Método de cálculo o Fórmula del Indicador: | (V1/V2)*100 | Algoritmo | Numerador (Variable 1) | 7781 |
| | | | Denominador (Variable 2) | 9160 |

Medios de verificación de las variables

Número de personas beneficiadas con acciones de inclusión social en 2025
Total de población del municipio

| Características del indicador | Claridad | Relevancia | Economía | Monitoreable | Adecuado | Aporte marginal |
|--|------------------------------|--------------------------------|--------------------------------|--------------|-------------------------------------|-----------------|
| Justificación del cumplimiento de las características CREMAA | X | X | X | X | X | X |
| La integración del indicador no da lugar a interper | Refleja la dimensión a medir | | La información generada a medi | | Sujeto a verificación independiente | |
| Aporta base para evaluar el indi | | Solo cuenta con indicador para | | | | |

Determinación de Metas

| Valor | Año | Periodicidad: | Sentido del indicador: | Comportamiento del indicador: | Regular |
|-------|------|---------------|------------------------|-------------------------------|---------|
| 9,160 | 2020 | Anual | Ascendente | Regular | |


| Metas Anuales | | 2025 | | 2026 | | 2027 | | Acumulada (metas de la Administración) | | Observaciones y/o comentarios |
|-------------------|-------|------|--|------|--|------|--|---|-------|-------------------------------|
| Ejercicio fiscal: | 2025 | | | | | | | | 7.72% | |
| Programada | 7,781 | | | | | | | | | |
| Realizada | | | | | | | | | | |


Programación de Metas subanuales


| Metas | 1er Trimestre | | | 2do Trimestre | | | 3ro Trimestre | | | 4to Trimestre | | | Meta Anual (acumulada) |
|-------------------------|---------------|-----|-----|---------------|-----|-----|---------------|-----|-----|---------------|-----|-----|---------------------------|
| | Ene | Feb | Mar | Abr | May | Jun | Jul | Ago | Sep | Oct | Nov | Dic | |
| Programada (Variable 1) | | | | | | | | | | | | | 7,781 |
| Programada (Variable 2) | | | | | | | | | | | | | 9160 |
| Realizado (Variable 1) | | | | | | | | | | | | | |
| Realizado (Variable 2) | | | | | | | | | | | | | |

| Parámetros de semantización | Riesgo a 90% | Critico | Mayor o igual a 80% y menor a 90% | En riesgo | Mayor o igual a 90% y menor a igual a 110% | Aceptable | Mayor a 110% y menor o igual 120% | En riesgo | Mayor a 120% | Critico | Cumplimiento del indicador (Realizado entre lo programado) |
|--|--------------|---------|-----------------------------------|-----------|--|-----------|-----------------------------------|-----------|--------------|---------|---|
| Explicaciones y causas de las variaciones al incumplimiento de la programación | | | | | | | | | | | |

DERIVADO DE QUE EN LA PROGRAMACIÓN SE ESTABLECIÓ COMO FRECUENCIA DE MEDICIÓN ANUAL, ESTE INDICADOR ES SUSCEPTIBLE DE EVALUACIÓN, UNA VEZ CONCLUIDO Y PRESENTADO EL CUMPLIMIENTO FINAL, YA QUE PRESENTA UN COMPORTAMIENTO CONSTANTE DERIVADO DE QUE SE CONSIDERA LA POBLACION A ATENDER CON BASE EN QUE LA METODOLOGIA ESTE NIVEL ES CONSIDERADO COMO EL OBJETIVO DEL PROGRAMA


EMMANUEL AGUILAR TLASECA
 Tesorería Municipal
 Elabore


JESUS AGUILAR TLASECA
 Contraloría Municipal
 Revisó


MARIA GUADALUPE ESPINOZA SANCHEZ
 Presidencia Municipal
 Autorizó


ESTADOS UNIDOS MEXICANOS
TESORERÍA MUNICIPAL
AYUNTAMIENTO
HUEHUETLAN EL CHICO
PUEBLA 2024 - 2027


ESTADOS UNIDOS MEXICANOS
CONTRALORIA MUNICIPAL
HUEHUETLAN EL CHICO
PUEBLA 2024 - 2027


ESTADOS UNIDOS MEXICANOS
PRESIDENCIA MUNICIPAL
AYUNTAMIENTO
HUEHUETLAN EL CHICO
PUEBLA 2024 - 2027

Ficha Técnica de Seguimiento de Indicadores

Reporte: **PRIMER TRIMESTRE**

COMPONENTE 1

Ficha Técnica de Seguimiento de Indicadores (FTSI)

HUEHUETLAN EL CHICO

Acciones de beneficio a la salud de la población realizadas

Datos de Identificación del Programa Institucional

Bienestar Social
101 PRESIDENCIA MUNICIPAL: 500 DIF

Programa Presupuestario:
Unidad responsable:

Datos de Identificación del Indicador

| | | | | | |
|--|--|--|--|--|------------------------------------|
| Nombre del indicador: | Porcentaje de acciones de salud realizadas | | | Tipo de indicador: | Gestión |
| Descripción ¿qué mide el indicador?: | Este indicador mide el gasto enfocado en acciones de salud que aporten a la inclusión social | | | Dimensión del indicador: | Eficacia |
| Unidad de medida: | Acciones | | | Unidad Responsable del indicador del Componente 1: | 101 PRESIDENCIA MUNICIPAL: 500 DIF |
| Método de cálculo o fórmula del indicador: | $(V1/V2)*100$ | | | Algoritmo | 84 |
| Medio de verificación de las variables | | | | | |
| Número de acciones en materia de salud realizadas en 2025 | | | | | |
| Total de acciones de inclusión social con enfoque de género realizadas en 2025 | | | | | |

| | | | | | | | |
|--|--|------------|----------|--------------|----------|--|--|
| Numerador (Variable 1) | Clareidad | | | | | | |
| Numerador (Variable 2) | Relevancia | | | | | | |
| Características del indicador | Clareidad | Relevancia | Economía | Monitoreable | Adecuado | Aporte marginal | |
| | X | X | X | X | X | X | |
| Justificación del cumplimiento de las características CREMMA | La integración del indicador no da lugar a interfr. Refleja la dimensión a medir | | | | | La información generada a med. Sujeto a verificación independiente | Aporta base para evaluar el Indf. Solo cuenta con indicador para med |

Determinación de Metas

| | | | | | | |
|----------------------|-------|------|------------------------|------------|---|---------|
| Línea base | Valor | Año | Periodicidad: | Trimestral | | |
| | 48 | 2025 | Sentido del indicador: | Ascendente | Comportamiento del indicador: | Regular |
| Metas Anuales | | | | | | |
| Ejercicio fiscal: | 2025 | 2026 | 2027 | Acumulada | Observaciones y/o comentarios | |
| Programada | 48 | | | 57% | Se logra el 57% toda vez que es una meta de resultado constante por ser prestación de servicio y que lo establecido en este nivel es bajo demanda | |
| Realizada | 3 | | | 3.57% | | |

Programación de Metas subanuales

| Metas | 1er Trimestre | | | 2do Trimestre | | | 3ro Trimestre | | | 4to Trimestre | | | Meta acumulada | | | | | | | | | | | | | | | | | | | | | | | |
|------------------------------|---------------|-----|-----|-----------------------------------|-----|-----|---------------|-----|-----|---|-----|-----|----------------|--|--|---|--|--|-----------|--|--|-------------------------------------|--|--|-----------|--|--|--------------|--|--|--|--|--|----|--|--|
| | Ene | Feb | Mar | Abr | May | Jun | Jul | Ago | Sep | Oct | Nov | Dic | | | | | | | | | | | | | | | | | | | | | | | | |
| Programada (Variable 1) | 4 | 4 | 4 | 4 | 4 | 4 | 4 | 4 | 4 | 4 | 4 | 4 | 48 | | | | | | | | | | | | | | | | | | | | | | | |
| Programada (Variable 2) | 7 | 7 | 7 | 7 | 7 | 7 | 7 | 7 | 7 | 7 | 7 | 7 | 84 | | | | | | | | | | | | | | | | | | | | | | | |
| Realizado (Variable 1) | 1 | 1 | 1 | | | | | | | | | | 3 | | | | | | | | | | | | | | | | | | | | | | | |
| Realizado (Variable 2) | 7 | 7 | 7 | | | | | | | | | | 21 | | | | | | | | | | | | | | | | | | | | | | | |
| Parámetros de semaforización | Mayor a 80% | | | Mayor a igual a 80% y menor a 90% | | | En riesgo | | | Mayor a igual a 80% y menor a igual a 90% | | | Aceptable | | | Mayor a igual a 80% y menor a igual a 90% | | | En riesgo | | | Mayor a 100% y menor a igual a 120% | | | En riesgo | | | Mayor a 100% | | | Cumplimiento del indicador (Realizado entre lo programado) | | | 6% | | |

| Resumen Narrativo | Unidad de medida | Actividades | | | | | | | | | | | | Meta acumulada | |
|---|------------------|---------------|-----|-----|---------------|-----|-----|---------------|-----|-----|---------------|-----|-----|----------------|----|
| | | 1er Trimestre | | | 2do Trimestre | | | 3ro Trimestre | | | 4to Trimestre | | | | |
| | | Ene | Feb | Mar | Abr | May | Jun | Jul | Ago | Sep | Oct | Nov | Dic | | |
| 1.- Dar 1 seguimiento mensual a las acciones enfocadas al cuidado y salud de la población | NA | Progr. | 1 | 1 | 1 | 1 | 1 | 1 | 1 | 1 | 1 | 1 | 1 | 1 | 12 |
| | | Real. | 0 | 0 | 0 | | | | | | | | | | 0 |
| 2.- Dar 1 seguimiento mensual a las acciones de cloración de agua | NA | Progr. | 1 | 1 | 1 | 1 | 1 | 1 | 1 | 1 | 1 | 1 | 1 | 1 | 12 |
| | | Real. | 1 | 1 | 1 | | | | | | | | | | 3 |
| 3.- Dar 1 seguimiento mensual a las acciones enfocadas al mantenimiento y equipamiento de la infraestructura de salud | NA | Progr. | 1 | 1 | 1 | 1 | 1 | 1 | 1 | 1 | 1 | 1 | 1 | 1 | 12 |
| | | Real. | 0 | 0 | 0 | | | | | | | | | | 0 |
| 4.- Dar 1 seguimiento mensual a las acciones de atención a la prevención COVID-19 y otros riesgos sanitarios | NA | Progr. | 1 | 1 | 1 | 1 | 1 | 1 | 1 | 1 | 1 | 1 | 1 | 1 | 12 |
| | | Real. | 0 | 0 | 0 | | | | | | | | | | 0 |

Explicaciones y causas de las variaciones al incumplimiento de la programación

PARA EL PERIODO QUE SE REPORTA SE HA ATENDIDO ESTE INDICADOR MENOR A LO PROGRAMADO, RESULTANDO EN EL 600% CORRESPONDIENTE AL PRIMER TRIMESTRE DE EJERCICIO PRESUPUESTAL DEL 25.68% QUE ACUMULATIVAMENTE NO RAZONABLE CON LA EJERCICIO DE RECURSOS DERIVADO DE QUE LAS ACTIVIDADES 1,3 Y 4 NO CUENTAN CON EJERCICIO DE RECURSOS

EMMANUEL AGUILAR TLASECA
Tes. Químico de Salud
ESTADOS UNIDOS MEXICANOS
MUNICIPALIDAD DE HUEHUETLAN EL CHICO

JESUS AGUILAR TLASECA
Secretaría Municipal
ESTADOS UNIDOS MEXICANOS
MUNICIPALIDAD DE HUEHUETLAN EL CHICO

MARIA GUADALUPE ESPINOZA SANCHEZ
Presidencia Municipal
ESTADOS UNIDOS MEXICANOS
MUNICIPALIDAD DE HUEHUETLAN EL CHICO

MARIA GUADALUPE ESPINOZA SANCHEZ
Presidencia Municipal
ESTADOS UNIDOS MEXICANOS
MUNICIPALIDAD DE HUEHUETLAN EL CHICO

TESORERÍA MUNICIPAL
AYUNTAMIENTO HUEHUETLAN EL CHICO
PUEBLA 2024 - 2027

CONTRALORÍA MUNICIPAL
AYUNTAMIENTO HUEHUETLAN EL CHICO
PUEBLA 2024 - 2027

PRESIDENCIA MUNICIPAL
AYUNTAMIENTO HUEHUETLAN EL CHICO
PUEBLA 2024 - 2027

Ficha Técnica de Seguimiento de Indicadores

COMPONENTE 2

Ficha Técnica de Seguimiento de Indicadores (FTSI)

HUEHUETLAN EL CHICO

Atención a población vulnerable realizada

Datos de Identificación del Programa Institucional

Programa Presupuestario: Bienestar Social
 Unidad responsable: 101 PRESIDENCIA MUNICIPAL: 500 DIF

| Nombre del indicador: | Porcentaje de acciones de atención a población vulnerable realizada | | Tipo de indicador: | Gestión |
|--|--|--|--|------------------------------------|
| Descripción ¿qué mide el indicador? | Este indicador mide el gasto enfocado en acciones de atención a grupos vulnerables que aporten a la inclusión social | | Dimensión del indicador: | Eficacia |
| Unidad de medida: | Acciones | | Unidad Responsable del indicador del Componente 2: | 101 PRESIDENCIA MUNICIPAL: 500 DIF |
| Método de cálculo o Fórmula del indicador: | $(N1/N2) * 100$ | | Algoritmo | 24 |
| | | | Numerador (Variable 1) | 84 |
| | | | Denominador (Variable 2) | |

Medio de verificación de las variables: Acciones de atención a población vulnerable en 2025
 Total de acciones de inclusión social con enfoque de género realizadas en 2025

| Características del indicador | Claridad | Relevancia | Economía | Monitoreable | Adecuado | Aporte marginal |
|--|----------|------------|----------|--------------|----------|-----------------|
| Justificación del cumplimiento de las características CREMAA | X | X | X | X | X | X |

La integración del indicador no da lugar a interpretación. Refleja la dimensión a medir. La información generada a medir es Sujeto a verificación independiente. Aporta base para evaluar el indicador solo cuenta con indicador para medir.

Determinación de Metas

| Línea base | Valor | Año | Periodicidad: | Ascendente | Comportamiento del indicador: | Regular |
|----------------------|-------|------|----------------------|------------|---|---------|
| | 24 | 2025 | Semio del indicador: | | | |
| Metas Anuales | | | | | | |
| Ejercicio fiscal: | 2025 | 2026 | 2027 | Acumulada | Observaciones y/o comentarios | |
| Programada | 24 | | | 29% | Se logra el 29% toda vez que es una meta de resultado constante por ser prestación de servicio y que lo establecido en este nivel es bajo demanda | |
| Realizada | 6 | | | 7.14% | | |

| Metas | 1er Trimestre | | | 2do Trimestre | | | 3ro Trimestre | | | 4to Trimestre | | Meta acumulada | | | | |
|----------------------------|---------------|-----|-----|---------------------------|-----|-----|---------------------------|-----|-----|-----------------------------|-----|----------------|--------------|--|--|-----|
| | Ene | Feb | Mar | Abr | May | Jun | Jul | Ago | Sep | Oct | Nov | | Dic | | | |
| Programada (Variable 1) | 2 | 2 | 2 | 2 | 2 | 2 | 2 | 2 | 2 | 2 | 2 | 2 | 24 | | | |
| Programada (Variable 2) | 7 | 7 | 7 | 7 | 7 | 7 | 7 | 7 | 7 | 7 | 7 | 7 | 84 | | | |
| Realizado (Variable 1) | 2 | 2 | 2 | | | | | | | | | | 6 | | | |
| Realizado (Variable 2) | 7 | 7 | 7 | | | | | | | | | | 21 | | | |
| Parámetros de semafización | Mayor a 80% | | | Mayor a 80% y menor a 90% | | | Mayor a 80% y menor a 90% | | | Mayor a 110% y menor a 120% | | | Mayor a 120% | | Cumplimiento del indicador (Realizado entre lo programado) | 25% |
| | Crítico | | | En riesgo | | | Aceptable | | | En riesgo | | | Crítico | | | |

Actividades

| Resumen Narrativo | Unidad de medida | 1er Trimestre | | | 2do Trimestre | | | 3ro Trimestre | | | 4to Trimestre | | Meta acumulada |
|---|------------------|---------------|-----|-----|---------------|-----|-----|---------------|-----|-----|---------------|-----|----------------|
| | | Ene | Feb | Mar | Abr | May | Jun | Jul | Ago | Sep | Oct | Nov | |
| 1.- Llevar a cabo 12 seguimientos a los Recursos Transferidos al Sistema DIF municipal | NA | 1 | 1 | 1 | 1 | 1 | 1 | 1 | 1 | 1 | 1 | 1 | 12 |
| 2.- Dar 1 seguimiento mensual a las acciones de fortalecimiento de capacidades de personas o instituciones en situación de vulnerabilidad | NA | 1 | 1 | 1 | 1 | 1 | 1 | 1 | 1 | 1 | 1 | 1 | 12 |

Explicaciones y causas de las variaciones al incumplimiento de la programación PARA EL PERIODO QUE SE REPORTA SE HA ATENDIDO ESTE INDICADOR CONFORME A LO PROGRAMADO, RESULTANDO EN EL 25.00% CORRESPONDIENTE AL PRIMER TRIMESTRE, CON UN EJERCICIO PRESUPUESTARIO DE 25.68% QUE ACUMULATIVAMENTE ES RAZONABLE CON EL EJERCICIO DE RECURSOS

EMMANUEL AGUILAR TLASECA
Tesorero Municipal
Elaboró

JESUS AGUILAR TLASECA
Contraloría Municipal
Revisó

MARIA GUADALUPE ESPINOZA SANCHEZ
Presidencia Municipal
Autorizó

ESTADOS UNIDOS MEXICANOS
TESORERIA MUNICIPAL
AYUNTAMIENTO
HUEHUETLAN EL CHICO
PUEBLA 2024 - 2027

ESTADOS UNIDOS MEXICANOS
CONTRALORIA MUNICIPAL
HUEHUETLAN EL CHICO
PUEBLA 2024 - 2027

ESTADOS UNIDOS MEXICANOS
PRESIDENCIA MUNICIPAL
AYUNTAMIENTO
HUEHUETLAN EL CHICO
PUEBLA 2024 - 2027

Ficha Técnica de Seguimiento de Indicadores

COMPONENTE 3

Ficha Técnica de Seguimiento de Indicadores (FTSI)

HUEHUETLÁN EL CHICO

Atención a población vulnerable realizada

Datos de Identificación del Programa Institucional

Bienestar Social
 101 PRESIDENCIA MUNICIPAL; 500 DIF

Datos de Identificación del Indicador

| | | | | |
|--|---|--|--|------------------------------------|
| Nombre del indicador: | Porcentaje de fortalecimiento de población indígena y afrodescendientes | | Tipo de indicador: | Estratégicos |
| Descripción ¿qué mide el indicador?: | Este indicador mide el gasto enfocado en acciones de fortalecimiento de capacidades de la población indígena y afrodescendiente que aporten a la inclusión social | | Dimensión del indicador: | Eficacia |
| Unidad de medida: | Acciones | | Unidad Responsable del indicador del Componente 3: | 101 PRESIDENCIA MUNICIPAL; 500 DIF |
| Método de cálculo o fórmula del indicador: | $(V1/V2) * 100$ | | Algoritmo | 12 |
| | | | Numerador (Variable 1) | 84 |
| | | | Denominador (Variable 2) | |

Medio de verificación de las variables

Número de fortalecimiento de población indígena y afrodescendientes con inclusión social en 2025
 Total de programas, acciones de inclusión social con enfoque de género realizadas en 2025

| | | | | | | |
|--|--|------------|---|--------------|----------|-----------------|
| Características del indicador | Claridad | Relevancia | Economía | Monitoreable | Adecuado | Aporte marginal |
| | X | X | X | X | X | X |
| Justificación del cumplimiento de las características CREMAA | La integración del indicador no da lugar a interpretación Refleja la dimensión a medir | | La información generada a medir es sujeto a verificación independiente Aporta base para evaluar el indicador Solo cuenta con indicador para med | | | |

Determinación de Metas

| | | | | | | |
|------------|-------|------|---------------|------------|-------------------------------|---------|
| Línea base | Valor | Año | Periodicidad: | Ascendente | Comportamiento del indicador: | Regular |
| | 12 | 2025 | | | | |

| Metas Anuales | | 2025 | 2026 | 2027 | Acumulada | Observaciones y/o comentarios |
|-------------------|--|------|------|------|-----------|--|
| Ejercicio fiscal: | | 2025 | 2026 | 2027 | Acumulada | |
| Programada | | 12 | | | 14.29% | |
| Realizada | | 0 | | | 0.00% | Se logra el 14.29% toda vez que es una meta de resultado constante por ser prestación de servicio y que lo establecido en este nivel es bajo demanda |

| Metas | 1er Trimestre | | | 2do Trimestre | | | 3ro Trimestre | | | 4to Trimestre | | | Meta acumulada |
|-------------------------|---------------|-----|-----|---------------|-----|-----|---------------|-----|-----|---------------|-----|-----|----------------|
| | Ene | Feb | Mar | Abr | May | Jun | Jul | Ago | Sep | Oct | Nov | Dic | |
| Programada (Variable 1) | 1 | 1 | 1 | 1 | 1 | 1 | 1 | 1 | 1 | 1 | 1 | 1 | 12 |
| Programada (Variable 2) | 7 | 7 | 7 | 7 | 7 | 7 | 7 | 7 | 7 | 7 | 7 | 7 | 84 |
| Realizado (Variable 1) | 0 | 0 | 0 | | | | | | | | | | 0 |
| Realizado (Variable 2) | 7 | 7 | 7 | | | | | | | | | | 21 |

| Parámetros de semaforización | Mayor a 80% y menor a 90% | | En riesgo | | Mayor e igual a 90% y menor e igual a 110% | | Aceptable | | Mayor a 110% y menor e igual 120% | | En riesgo | | Mayor a 120% | Crítico | Cumplimiento del indicador (Realizado entre lo programado) | 0% |
|------------------------------|---------------------------|---------|-----------------------------------|-----------|--|-----------|-----------------------------------|-----------|-----------------------------------|--|-----------|--|--------------|---------|--|----|
| | Mayor a 80% | Crítico | Mayor e igual a 90% y menor a 90% | En riesgo | Mayor e igual a 90% y menor e igual a 110% | Aceptable | Mayor a 110% y menor e igual 120% | En riesgo | Mayor a 120% | | | | | | | |
| | | | | | | | | | | | | | | | | |

| Resumen Narrativo | Unidad de medida | 1er Trimestre | | | 2do Trimestre | | | 3ro Trimestre | | | 4to Trimestre | | | Meta acumulada |
|---|------------------|---------------|-----|-----|---------------|-----|-----|---------------|-----|-----|---------------|-----|-----|----------------|
| | | Ene | Feb | Mar | Abr | May | Jun | Jul | Ago | Sep | Oct | Nov | Dic | |
| 1.- Dar 1 seguimiento mensual a las acciones de fortalecimiento de capacidades de población indígena o afrodescendiente | NA | Progr. 1 | 1 | 1 | 1 | 1 | 1 | 1 | 1 | 1 | 1 | 1 | 1 | 12 |
| | | Real. 0 | 0 | 0 | | | | | | | | | | 0 |

Explicaciones y causas de las variaciones al incumplimiento de la programación

PARA EL PERIODO QUE SE REPORTA ESTE INDICADOR AL PRIMER TRIMESTRE NO PRESENTA REGISTROS EN EL EJERCICIO DE RECURSOS DEL SISTEMA CONTABLE GUBERNAMENTAL, POR LO QUE SE CONSIDERA COMO ELEMENTO NO INICIADO, TODA VEZ QUE SU CUMPLIMIENTO ES ACUMULATIVO

EMMANUEL AGUILAR TLASECA
Tesorero Municipal
Elaboró

JESUS AGUILAR TLASECA
Contraloría Municipal
Revisó

MARIA GUADALUPE ESPINOZA SANCHEZ
Presidencia Municipal
Autorizó




TESORERÍA MUNICIPAL
AYUNTAMIENTO
HUEHUETLAN EL CHICO
PUEBLA 2024 - 2027



CONTRALORÍA MUNICIPAL
HUEHUETLAN EL CHICO
PUEBLA 2024 - 2027



PRESIDENCIA MUNICIPAL
AYUNTAMIENTO
HUEHUETLAN EL CHICO
PUEBLA 2024 - 2027



Ficha Técnica del Programa presupuestario

1. Diagnóstico del Programa presupuestario

| | |
|--|--|
| Datos de identificación del Programa Presupuestario (Pp) | |
| Nombre del Municipio: | HUEHUETLAN EL CHICO |
| Ejercicio fiscal: | 2025 |
| Nombre del Programa presupuestario: | Educación, Cultura y Deporte |
| Clave del Programa presupuestario: | F-06 |
| Dependencia o Entidad responsable del Pp: | 101 PRESIDENCIA MUNICIPAL; 401 REGIDURIA DE SALUD; 600 JUNTAS AUXILIARES |

1.1 Descripción del Problema

Antecedentes y definición del problema

El municipio de Huehuetlán el Chico realiza acciones insuficientes en materia educativa con igualdad de oportunidades entre hombres y mujeres

Justificación del Pp

Con la aplicación del Pp de Educación se verifica el gasto aplicado a las acciones de fomento educativo con de igualdad entre hombres y mujeres que permiten el bienestar social

Estado actual del problema

La insuficiencia de acciones de fomento educativo genera incipiente desarrollo social, así como limita el desarrollo económico que se traduce en percepción de seguridad negativa e inequidad

Evolución del problema

La atención de acciones de fomento educativo genera percepción y calificación positiva en el municipio que permita el bienestar social, avances en el combate al rezago e igualdad de oportunidades entre hombres y mujeres

Experiencias de atención

En la medida en que se genere confianza en la ciudadanía se incentiva la participación ciudadana y se avanza hacia mejores niveles de bienestar, inclusión social y combate al rezago social

1.2 Metodología para la identificación de la población objetivo y definición de fuentes de información.

Para llevar a cabo la aplicación de la MML-MIR se atendió a lo establecido en los Lineamientos de Diseño, Modificación y Eliminación de los Programas Presupuestarios del Municipio

| Definición y cuantificación de los conceptos poblacionales del Pp | |
|---|---|
| Población Potencial | Población total del municipio de Huehuetlán el Chico |
| | <p>Cuantificación: 9,160</p> <p>Criterios de Focalización: Territorio</p> |
| Población Objetivo | Población determinada en el Programa Presupuestario |
| | <p>Cuantificación: 6,870</p> <p>Criterios de Focalización: Población enfoque del programa</p> |
| Población atendida (beneficiarios) | Población beneficiada por el programa presupuestario en el ejercicio 2025 |
| | <p>Cuantificación: 2,721</p> <p>Criterios de Focalización: Rezago Educativo</p> |



EMMANUEL AGUILAR TLASECA
Tesorera Municipal
Elaboró

JESUS AGUILAR TLASECA
Contraloría Municipal
Revisó



MARIA GUADALUPE ESPINOZA SANCHEZ
Contraloría Municipal
Autorizó



TESORERIA MUNICIPAL
AVUNTAMIENTO HUEHUETLAN EL CHICO
PUEBLA 2024 - 2027

CONTRALORIA MUNICIPAL
HUEHUETLAN EL CHICO
PUEBLA 2024 - 2027

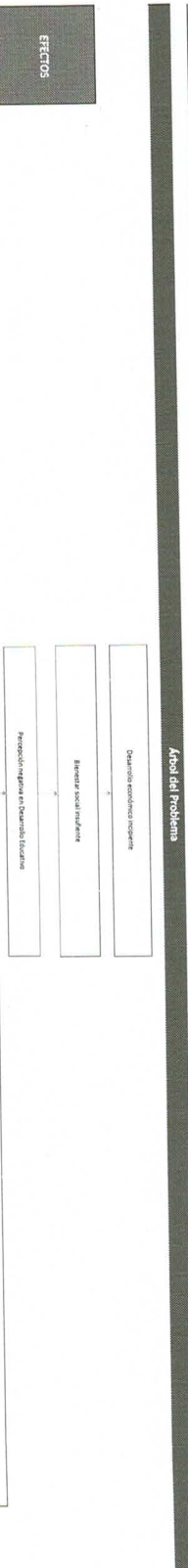
PRESIDENCIA MUNICIPAL
AVUNTAMIENTO HUEHUETLAN EL CHICO
PUEBLA 2024 - 2027



Ficha Técnica del Programa presupuestario


2. Estructura Analítica del Programa presupuestario

| | |
|--|--|
| Datos de identificación del Programa Presupuestario (pp) | |
| Nombre del Municipio: | HUEHUETLAN EL CHICO |
| Ejercicio Fiscal: | 2015 |
| Nombre del Programa presupuestario: | Educación, Cultura y Deporte |
| Clave del Programa presupuestario: | F-06 |
| Dependencia o Entidad responsable del pp: | 101 PRESIDENCIA MUNICIPAL, 401 REGIDURIA DE SALUD, 600 JUNTAS AUXILIARES |



PROBLEMATICA IDENTIFICADA


El municipio de Huehuetlán el Chico realiza acciones insuficientes en materia educativa con igualdad de oportunidades entre hombres y mujeres



Acól de Objetivos



El municipio de Huenhuetlán el Chico realiza acciones en materia educativa con igualdad de oportunidades entre hombres y mujeres



Estrategia para la elección de temas.

Esta entidad fiscalizada con base en la aplicación de la MMAI, MIRA y lo establecido en los Lineamientos de Diagnóstico, Modificación y Eliminación de los PP de este municipio, determino que las acciones establecidas en este programa para la atención de acciones de acceso educativo con igualdad de oportunidades entre hombres y mujeres permitan mejorar la percepción ciudadana, su participación y se avanza hacia mejores niveles de bienestar e inclusión social con perspectiva de género

EMMAKRIEL AGUILAR TLASECA
Tesorera Municipal
Ejiboro

JOSÉ AGUILAR TLASECA
Contraloría Municipal
Revisor

MARIA GUADALUPE ESPINOZA SANCHEZ
Presidencia Municipal
Autorizó





Ficha Técnica del Programa presupuestario

3. Alineación del Programa presupuestario a los Instrumentos de Planeación Estratégica

| | |
|--|--|
| Datos de identificación del Programa Presupuestario (Pp) | |
| Nombre del Municipio: | HUEHUETLÁN EL CHICO |
| Ejercicio fiscal: | 2025 |
| Nombre del Programa presupuestario: | Educación, Cultura y Deporte |
| Clave del Programa presupuestario: | F-06 |
| Dependencia o Entidad responsable del Pp: | 101 PRESIDENCIA MUNICIPAL; 401 REGIDURIA DE SALUD; 600 JUNTAS AUXILIARES |

| Fin | Objetivos de Desarrollo Sostenible (ODS) Agenda 2030 | | |
|---|---|--|--|
| | Nivel de objetivo de la MIR | Objetivos | Metas |
| Contribuir al desarrollo integral de los habitantes del Municipio de Huehuetlán el Chico mediante acciones en materia educativa con enfoque de género | 4. Garantizar una educación inclusiva, equitativa y de calidad y promover oportunidades de aprendizaje durante toda la vida para todos. | 4.1 De aquí a 2030, asegurar que todas las niñas y todos los niños terminen la enseñanza primaria y secundaria, que ha de ser gratuita, equitativa y de calidad y producir resultados de aprendizaje pertinentes y efectivos 4.3 De aquí a 2030, asegurar el acceso igualitario de todos los hombres y las mujeres a una formación técnica, profesional y superior de calidad, incluida la enseñanza universitaria 4.5 De aquí a 2030, eliminar las disparidades de género en la educación y asegurar el acceso igualitario a todos los niveles de la enseñanza y la formación profesional para las niñas y todos los niños terminen la enseñanza primaria y secundaria, que ha de ser gratuita, equitativa y de calidad y producir resultados de aprendizaje pertinentes y efectivos 4.3 De aquí a 2030, asegurar el acceso igualitario de todos los hombres y las mujeres a una formación técnica, profesional y superior de calidad, incluida la enseñanza universitaria | Igualdad Sustantiva: Las personas tendrán acceso al mismo trato y oportunidades para el reconocimiento, goce o ejercicio de los derechos humanos y las libertades fundamentales Igualdad Sustantiva: Las personas tendrán acceso al mismo trato y oportunidades para el reconocimiento, goce o ejercicio de los derechos humanos y las libertades fundamentales |
| El municipio de Huehuetlán el Chico realiza acciones en materia educativa con igualdad de oportunidades entre hombres y mujeres | 4. Garantizar una educación inclusiva, equitativa y de calidad y promover oportunidades de aprendizaje durante toda la vida para todos. | 4.5 De aquí a 2030, eliminar las disparidades de | Igualdad Sustantiva: Las personas tendrán acceso al mismo trato y oportunidades para el reconocimiento, goce o ejercicio de los derechos humanos y las libertades fundamentales |

Alineación al Plan Municipal de Desarrollo

| | |
|---|---|
| Eje | BIENESTAR SOCIAL PARA TODAS Y TODOS |
| Objetivo | Contribuir en la generación de condiciones de bienestar para el beneficio de la población, mediante la aplicación transparente de los recursos transferidos del fondo de infraestructura municipal. |
| Estrategias | <p>ESTRATEGIA 1. Impulsar el desarrollo de habilidades artísticas y culturales.</p> <p>ESTRATEGIA 3. Realizar fomento deportivo entre la población.</p> |
| Lineas de Acción | <p>A4. Realizar la gestión de recursos y desarrollo de proyectos culturales municipales en coordinación con los distintos órdenes de gobierno. A5. Promover nacionalmente la cultura de nuestro municipio (tucanes)</p> <p>A1. Realizar talleres que fomenten el desarrollo de las habilidades artísticas y culturales entre la población.</p> <p>A2. Organizar exposiciones artísticas y culturales en espacios públicos, orientados a la población.</p> <p>A3. Llevar a cabo la organización de fiestas, ferias y eventos para la difusión de las tradiciones del municipio.</p> <p>A4. Realizar la gestión de recursos y desarrollo de proyectos culturales municipales en coordinación con los distintos órdenes de gobierno. A5. Promover nacionalmente la cultura de nuestro municipio (tucanes)</p> <p>C1. Realizar talleres o programas de activación física dirigidos a mujeres, niños y personas adultas, coadyuvando así en la mejora de la salud de la población.</p> <p>C2. Realizar carreras, maratones, o torneos deportivos que incentiven la activación física y participación de la población.</p> <p>C3. Realizar el campeonato estatal de fitness.</p> <p>C4. Llevar a cabo un torneo de fútbol rápido.</p> <p>C5. Realizar campañas de difusión de las deportivas municipales en sus diferentes disciplinas.</p> |
| Alineación al Plan Estatal de Desarrollo | |
| Eje | Eje 1 Humanismo con Bienestar |
| Temática | Educación/ Arte y Cultural/ Deporte y Juventud |
| Objetivo | <p>1.3.1 Impulsar la educación bajo un enfoque de interculturalidad crítica con equidad, inclusión y perspectiva humanista.</p> <p>1.4.1 Garantizar el acceso inclusivo a los derechos culturales en el estado.</p> <p>1.5.1 Incrementar la actividad física, el deporte y la participación comunitaria.</p> |
| Estrategias | <p>1.3.1.1 Reforzamiento del Sistema Educativo Estatal hacia la innovación científica y tecnológica.</p> <p>1.3.1.2 Fortalecimiento del modelo de educación integral.</p> <p>1.3.1.3 Establecimiento de proyectos de atención a las necesidades educativas de cada región.</p> <p>1.3.1.5 Implementación de programas educativos con perspectiva intercultural, humanista, igualdad sustantiva y sostenible.</p> <p>1.4.1.1 Fomento a las artes y al patrimonio tangible, intangible y comunitarios.</p> <p>1.5.1.2 Promoción de la cultura del deporte y la activación física en la población.</p> <p>1.5.1.3 Impulso al desarrollo integral de las juventudes poblanas.</p> |

Líneas de Acción

1.3.1.1 Impulsar proyectos de mejora de la infraestructura en las escuelas del estado de Puebla.
 1.3.1.2 Ampliar la cobertura educativa a través de proyectos estratégicos.
 1.3.1.4 Eficaz la gestión administrativa escolar en todo el estado de Puebla
 1.3.1.2.1 Crear instrumentos estatales de evaluación educativa.
 1.3.1.2.2 Fortalecer la asesoría y acompañamiento a las figuras educativas.
 1.3.1.2.3 Impulsar la innovación tecnológica y la ciencia en la educación.
 1.3.1.3 Aumentar la atención administrativa escolar en cada región del estado de Puebla.
 1.3.1.3.2 Aumentar la atención de indicadores educativos a través de una plataforma tecnológica para la toma oportuna de decisiones.
 1.3.1.3.3 Implementar el sistema estatal de indicadores educativos que respondan a la necesidad educativa y productiva regional.
 1.3.1.3.4 Impulsar proyectos académicos que fomenten los valores cívicos, culturales, deportivos y cuidado del medio ambiente.
 1.3.1.5 Impulsar proyectos educativos que fomenten los valores cívicos, culturales, deportivos y cuidado del medio ambiente.
 1.3.1.5.2 Fomentar la adopción de hábitos de vida saludable en las instituciones educativas.
 1.3.1.5.3 Promover proyectos educativos con enfoque de la inclusión y equidad que atiendan las necesidades de grupos en situación de vulnerabilidad.
 1.3.1.5.4 Garantizar la inclusión de los pueblos indígenas en todos los ámbitos educativos, así como el fomento de las lenguas maternas.
 1.3.1.5.6 Implementar proyectos académicos dirigidos a niñas, niños, jóvenes y adolescentes con rezago educativo que promuevan su participación y desarrollo.
 1.4.1.1 Promover las manifestaciones artísticas y culturales con especial atención a los grupos vulnerables.
 1.4.1.1.4 Impulsar programas y proyectos que promuevan la riqueza cultural y humanista de la entidad.
 1.4.1.1.5 Promocionar los espacios culturales y circuitos itinerantes para la inclusión y la cohesión social.
 1.4.1.1.6 Promover la investigación, conservación, fomento y promoción del acervo cultural del Estado.
 1.4.1.1.7 Posicionar a las y los artesanos como referentes culturales a nivel local, estatal, nacional e internacional.
 1.4.1.1.9 Fomentar la cultura y arte digital con el uso de herramientas tecnológicas.
 1.5.1.2.1 Impulsar estrategias de activación física entre la población que promuevan un impacto positivo en su salud.
 1.5.1.2.2 Promover el deporte entre las niñas, niños y adolescentes para fortalecer su desarrollo integral
 1.5.1.3.1 Implementar acciones para el desarrollo de habilidades colectivas y personales de las y los jóvenes.
 1.5.1.3.2 Crear acciones de vinculación para promover la incorporación de las juventudes en la vida laboral.

Indicadores

Grado promedio de escolaridad/ Índice de accesos a los derechos culturales/ Espacios deportivos y áreas para el desarrollo Juvenil en el estado

EMMANUEL AGUILAR TLASECA
 Tesorería Municipal
 Elaboró

JESUS AGUILAR TLASECA
 Contraloría Municipal
 Revisó

MARIA GUADALUPE ESPINOZA SANCHEZ
 Presidencia Municipal
 Autorizó



TESORERÍA MUNICIPAL
AVUNTAMIENTO
HUEHUETLAN EL CHICO
PUEBLA 2024 - 2027



CONTRALORÍA MUNICIPAL
HUEHUETLAN EL CHICO
PUEBLA 2024 - 2027



PRESIDENCIA MUNICIPAL
AVUNTAMIENTO
HUEHUETLAN EL CHICO
PUEBLA 2024 - 2027



Ficha Técnica del Programa presupuestario

4. Matriz de Indicadores para Resultados (MIR)

| | | | |
|--|--|--|--|
| Datos de identificación del Programa Presupuestario (Pp) | | HUEHUETLAN EL CHICO | |
| Nombre del Municipio: | | 2025 | |
| Ejercicio fiscal: | | Educación, Cultura y Deporte | |
| Nombre del Programa presupuestario: | | F-06 | |
| Clave del Programa presupuestario: | | 101 PRESIDENCIA MUNICIPAL, 401 REGIDURIA DE SALUD, 600 JUNTAS AUXILIARES | |
| Dependencia o Entidad responsable del Pp | | | |

| Nivel | Resumen Narrativo (Objetivos) | Indicadores (Nombre del indicador y método de cálculo) | Medios de Verificación | Supuestos | | | |
|--------------------|---|---|---|---|---|--|--|
| FIN | Contribuir al desarrollo integral de los habitantes del Municipio de Huehuetlán el Chico mediante acciones en materia educativa con enfoque de género | Porcentaje de acciones en materia educativa realizadas con enfoque de género | Reportes de actividades de los responsables de ejecución del Programa e Informe Anual de Gobierno | Actualizaciones del Presupuesto de Egresos, Coordinación institucional y participación del sector educativo | | | |
| PROPÓSITO | El municipio de Huehuetlán el Chico realiza acciones en materia educativa con igualdad de oportunidades entre hombres y mujeres | Porcentaje de población beneficiada con acciones en materia educativa con enfoque de género | Reporte de actividades de los responsables de ejecución del Programa e Informe Anual de Gobierno | Levantamiento de padrón de beneficiarios | | | |
| | | | | | Acceso Educativo implementado | Reporte de Registro de Educación / Cédulas de obra / Faltas contable de apoyos | Suficiencia presupuestaria, actualización del marco normativo y padrón de beneficiarios |
| | | | | | Acciones de fomento deportivo / cultural operando | Reporte de Registro de Educación / Cédulas de obra / Faltas contable de apoyos | Disponibilidad de recursos para la ejecución de los proyectos, marco regulatorio favorable |
| COMPONENTES | | | | | | | |
| 1 | Acceso Educativo implementado | Porcentaje de acciones para el acceso educativo | Reporte de Registro de Educación / Cédulas de obra / Faltas contable de apoyos | Suficiencia presupuestaria, actualización del marco normativo y padrón de beneficiarios | | | |
| 2 | Acciones de fomento deportivo / cultural operando | Porcentaje de acciones de fomento deportivo / cultural operando | Reporte de Registro de Educación / Cédulas de obra / Faltas contable de apoyos | Disponibilidad de recursos para la ejecución de los proyectos, marco regulatorio favorable | | | |

| ACTIVIDADES (COMPONENTE 1) | ACTIVIDADES (COMPONENTE 2) | Realización/Programado | Reporte de Ejecutor de Educación / Cobertura de obra / Retira contable de apoyos | Suficiencia presupuestaria, actualización del nuevo normativo y padrón de beneficiarios |
|----------------------------|----------------------------|------------------------|--|--|
| 1.1 | 1.1 | Realización/Programado | Reporte de Ejecutor de Educación / Cobertura de obra / Retira contable de apoyos | Suficiencia presupuestaria, actualización del nuevo normativo y padrón de beneficiarios |
| 2.1 | 2.1 | Realización/Programado | Reporte de Ejecutor de Educación / Cobertura de obra / Retira contable de apoyos | Disponibilidad de recursos para la ejecución de los proyectos, marco regulatorio favorable |

| Como Total del Programa | Asignado: | Revisado: | Desagregado: | Retenido: |
|-------------------------|--------------|-----------|--------------|------------|
| \$ | 1,564,474.00 | \$ | 1,601,415.00 | \$ |
| | | | 734,120.00 | \$ |
| | | | | 734,120.00 |

| Fuentes de Financiamiento | | Fuentes de Financiamiento | | Fuentes de Financiamiento | | Fuentes de Financiamiento | |
|---------------------------|--------------------------|---------------------------|-----------------------------------|---------------------------|------|---------------------------|------|
| 1.1 Recursos Federales: | Otro Recursos Federales: | 1.5 Recursos Federales: | Participación en Participaciones: | 1.3 Recursos Federales: | FSM: | 1.5 Recursos Federales: | FSM: |
| \$ | 184,591.00 | \$ | 1,399,883.00 | \$ | | \$ | |

EMMANUEL AGUILAR TLASECA
Tesorero Municipal
Elaboró

JESUS AGUILAR TLASECA
Contraloría Municipal
Revisó

MARIA GUADALUPE ESPINOZA SANCHEZ
Presidencia Municipal
Autorizó



ESTADOS UNIDOS MEXICANOS
TESORERIA MUNICIPAL
AYUNTAMIENTO HUEHUETLAN EL CHICO
PUEBLA 2024 - 2027



ESTADOS UNIDOS MEXICANOS
CONTRALORIA MUNICIPAL
HUEHUETLAN EL CHICO
PUEBLA 2024 - 2027



ESTADOS UNIDOS MEXICANOS
PRESIDENCIA MUNICIPAL
AYUNTAMIENTO HUEHUETLAN EL CHICO
PUEBLA 2024 - 2027

Ficha Técnica del Programa presupuestario

FIN

Ficha Técnica de Seguimiento de Indicadores (FTSI)

HUEHUETLAN EL CHICO

Nombre del Municipio: Contribuir al desarrollo integral de los habitantes del Municipio de Huehuétlan el Chico mediante acciones en materia educativa con enfoque de género
 Resumen Narrativo de la MIR:

Datos de Identificación del Programa Institucional

Educación, Cultura y Deporte

Programa Presupuestario: 101 PRESIDENCIA MUNICIPAL; 401 REGIDURIA DE SALUD; 600 JUNTAS AUXILIARES
 Dependencia o Entidad responsable del Pp:

Datos de Identificación del Indicador

Porcentaje de acciones en materia educativa realizadas con enfoque de género

Descripción ¿qué mide el indicador?: Este indicador mide la aplicación del gasto en acciones de acciones de fomento educativo que permite contribuir al desarrollo integral de los habitantes del municipio
 Unidad de medidas: Acciones
 Método de cálculo o Fórmula del indicador: (V1/V2)*100

| Nombre del Indicador: | Tipo de indicador: | Estratégicos | |
|--|--|--|--|
| | | Eficacia | |
| Este indicador mide la aplicación del gasto en acciones de acciones de fomento educativo que permite contribuir al desarrollo integral de los habitantes del municipio | Dimensión del indicador: | 101 PRESIDENCIA MUNICIPAL; 401 REGIDURIA DE SALUD; 600 JUNTAS AUXILIARES | |
| | Unidad Responsable del indicador de FIN: | SALUD; 600 JUNTAS AUXILIARES | |
| | | Numerador (Variable 1): 24 | |
| | | Denominador (Variable 2): 304 | |

Medios de verificación de las variables

Número de acciones en materia educativa con enfoque de género realizadas en 2025

Total de acciones de bienestar social en 2025

| Numerador (Variable 1) | Denominador (Variable 2) | Características del Indicador | Clareza | Relevancia | Economía | Monitoreable | Adecuado | Aporte marginal |
|------------------------|--------------------------|--|---|------------------------------|---|-------------------------------------|---------------------------------------|---|
| | | Características del Indicador | X | X | X | X | X | X |
| | | Justificación del cumplimiento de las características CREMAA | La integración del indicador no da lugar a interpretaciones | Refleja la dimensión a medir | La información generada a medir está disponible a costo razonable | Sujeto a verificación independiente | Aporta base para evaluar el indicador | Solo cuenta con indicador para medir este nivel |

Ficha Técnica del Programa presupuestario

FIN

Ficha Técnica de Seguimiento de Indicadores (FTSI)

Reporte: **PRIMER TRIMESTRE**

| Linea base | Valor | Año | Periodicidad: | Sentido del indicador: | Ascendente | Comportamiento del indicador: | Regular |
|----------------------|-------|------|---------------|--|------------|--|---------|
| | | | | | | | |
| Metas Anuales | | | | | | | |
| Ejercicio fiscal: | 2025 | 2026 | 2027 | Acumulada (metas de la Administración) | | Observaciones y/o comentarios | |
| Programada | 24 | | | 8% | | Se logra el 8% toda vez que es una meta de resultado constante por ser prestación de servicio y que lo establecido en este nivel es bajo demanda | |
| Realizada | 6 | | | 1.97% | | | |

| Metas | 1er Trimestre | | | 2do Trimestre | | | 3ro Trimestre | | | 4to Trimestre | | | Meta Anual (acumulada) |
|-------------------------|---------------|-----|-----|---------------|-----|-----|---------------|-----|-----|---------------|-----|-----|------------------------|
| | Ene | Feb | Mar | Abr | May | Jun | Jul | Ago | Sep | Oct | Nov | Dic | |
| Programada (Variable 1) | 2 | 2 | 2 | 2 | 2 | 2 | 2 | 2 | 2 | 2 | 2 | 2 | 24 |
| Programada (Variable 2) | 25 | 21 | 30 | 25 | 21 | 30 | 25 | 21 | 30 | 25 | 21 | 30 | 304 |
| Realizado (Variable 1) | 2 | 2 | 2 | | | | | | | | | | |
| Realizado (Variable 2) | 25 | 21 | 30 | | | | | | | | | | 76 |

Explicaciones y causas de las variaciones al incumplimiento de la programación

DERIVADO DE QUE EN LA PROGRAMACIÓN SE ESTABLECIÓ COMO FRECUENCIA DE MEDICIÓN ANUAL, ESTE INDICADOR ES SUSCEPTIBLE DE EVALUACIÓN, UNA VEZ CONCLUIDO Y PRESENTADO EL CUMPLIMIENTO FINAL, YA QUE CONSOLIDA EL TOTAL DE ACCIONES REALIZADAS CON BASE EN LA METODOLOGÍA, CUYO AVANCE SE PRESENTA EN ESTE SEGUIMIENTO, SE OBSERVÓ UN INCUMPLIMIENTO EN LAS ACTIVIDADES DEL PROGRAMA



EMMANUEL AGUILAR TLASECA
Tesorero Municipal
Elaboró

JESUS AGUILAR TLASECA
Contraloría Municipal
Revisó



MARIA GUADALUPE ESPINOZA SANCHEZ
Presidencia Municipal
Autorizó





Ficha Técnica del Programa presupuestario

PROPÓSITO

Ficha Técnica de Seguimiento de Indicadores (FTSI)

HUEHUETLAN EL CHICO

El municipio de Huehuetlán el Chico realiza acciones en materia educativa con igualdad de oportunidades entre hombres y mujeres

Datos de Identificación del Programa Institucional

Educación, Cultura y Deporte

101 PRESIDENCIA MUNICIPAL; 401 REGIDURIA DE SALUD; 600 JUNTAS AUXILIARES

Datos de Identificación del Indicador

Porcentaje de población beneficiada con acciones en materia educativa con enfoque de género

Tipo de indicador: **Estratégicos**
Eficacia

Descripción ¿qué mide el indicador? Este indicador permite medir la cantidad de población beneficiada con la ejecución de acciones de fomento educativo

Dimensión del indicador: **Unidad Responsable del Indicador de PROPÓSITO:** 101 PRESIDENCIA MUNICIPAL; 401 REGIDURIA DE SALUD; 600 JUNTAS AUXILIARES

Personas

Método de cálculo o Fórmula del Indicador: $(V1/V2) * 100$

Algoritmo

| | |
|--------------------------|-------|
| Numerador (Variable 1) | 2721 |
| Denominador (Variable 2) | 9.160 |

Medios de verificación de las variables

Número de personas beneficiadas con acciones en materia educativa con perspectiva de género en 2025

Total de población del municipio

| Numerador (Variable 1) | | Denominador (Variable 2) | | Características del Indicador | | Justificación del cumplimiento de las características CREMAA | | | | | |
|------------------------|------------|--------------------------|--------------|-------------------------------|-----------------|--|------------------------------|---|-------------------------------------|---------------------------------------|---|
| Claridad | Relevancia | Economía | Montonreable | Adecuado | Aporte marginal | | | | | | |
| X | X | X | X | X | X | La integración del indicador no da lugar a interpretaciones | Refleja la dimensión a medir | La información generada a medir está disponible a costo razonable | Sujeto a verificación independiente | Aporta base para evaluar el indicador | Solo cuenta con indicador para medir este nivel |

Reporte:

PRIMER TRIMESTRE

Ficha Técnica del Programa presupuestario

PROPÓSITO

Ficha Técnica de Seguimiento de Indicadores (FTSI)

Reporte: PRIMER TRIMESTRE

| Determinación de Metas | | Periodicidad: | | Anual | |
|------------------------|-------|---------------|------------------------|--|---|
| Linea base | Valor | Año | Sentido del indicador: | Comportamiento del indicador: | Regular |
| | 9,160 | 2020 | Ascendente | | |
| Metas Anuales | | | | | |
| Ejercicio fiscal: | 2025 | 2026 | 2027 | Acumulada (metas de la Administración) | 30% |
| Programada | 2721 | | | | |
| Realizada | | | | Observaciones y/o comentarios | Se logra el 30% toda vez que es una meta de resultado constante por ser prestación de servicio y que lo establecido en este nivel es bajo demanda |

| Programación de Metas subanuales | | | | | | | | | | | | |
|----------------------------------|---------------|-----|-----|---------------|-----|-----|---------------|-----|-----|---------------|-----|------------------------|
| Metas | 1er Trimestre | | | 2do Trimestre | | | 3ro Trimestre | | | 4to Trimestre | | Meta Anual (acumulada) |
| | Ene | Feb | Mar | Abr | May | Jun | Jul | Ago | Sep | Oct | Nov | |
| Programada (Variable 1) | | | | | | | | | | | | 2,721 |
| Programada (Variable 2) | | | | | | | | | | | | 9,160 |
| Realizado (Variable 1) | | | | | | | | | | | | |
| Realizado (Variable 2) | | | | | | | | | | | | |



EMMANUEL AGUILAR TLASECA
Tesorero Municipal
Elaboró



JESUS AGUILAR TLASECA
Contralora Municipal
Revisó

TESORERÍA MUNICIPAL
AYUNTAMIENTO HUEHUETLAN EL CHICO
PUEBLA 2024 - 2027

CONTRALORIA MUNICIPAL
AYUNTAMIENTO HUEHUETLAN EL CHICO
PUEBLA 2024 - 2027

MARIA GUADALUPE ESPINOZA SANCHEZ
Presidencia Municipal
Autorizó



PRESIDENCIA MUNICIPAL
AYUNTAMIENTO HUEHUETLAN EL CHICO
PUEBLA 2024 - 2027

DERIVADO DE QUE EN LA PROGRAMACIÓN SE ESTABLECIÓ COMO FRECUENCIA DE MEDICIÓN ANUAL, ESTE INDICADOR ES SUSCEPTIBLE DE EVALUACIÓN, UNA VEZ CONCLUIDO Y PRESENTADO EL CUMPLIMIENTO FINAL, YA QUE PRESENTA UN COMPORTAMIENTO CONSTANTE DERIVADO DE QUE SE CONSIDERA LA POBLACIÓN A ATENDER CON BASE EN QUE LA METODOLOGÍA ESTABLECIDA ES CONSIDERADO COMO EL OBJETIVO DEL PROGRAMA

Explicaciones y causas de las variaciones al incumplimiento de la programación

Ficha Técnica de Seguimiento de Indicadores

Reporte: PRIMER TRIMESTRE

COMPONENTE 1
Ficha Técnica de Seguimiento de Indicadores (FTSI)

| | | | |
|---|------|---|------------|
| Nombre del Municipio: | | HUEHUETLAN EL CHICO | |
| Resumen Narrativo de la MIR: | | Acceso Educativo Implementado | |
| Datos de Identificación del Programa Institucional | | | |
| Programa Presupuestario: | | Educación, Cultura y Deporte | |
| Unidad responsable: | | 101 PRESIDENCIA MUNICIPAL, 401 REGIDURIA DE SALUD, 600 JUNTAS AUXILIARES | |
| Datos de Identificación del Indicador | | | |
| Nombre del indicador: | | Porcentaje de acciones para el acceso educativo | |
| Descripción ¿qué mide el indicador?: | | Este indicador mide las obras o acciones de acceso educativo | |
| Unidad de medida: | | Acciones | |
| Método de cálculo o Fórmula del indicador: | | $(V1/V2) \cdot 100$ | |
| Numerador (Variable 1) | | Número de acciones a favor del acceso educativo en 2024 | |
| Numerador (Variable 2) | | Total de acciones de educación, cultura y deporte en 2024 | |
| Características del indicador | | Medio de verificación de las variables | |
| Claridad | X | Relevancia | X |
| Economía | X | Monitoreable | X |
| Adecuado | X | Aporte marginal | X |
| Justificación del cumplimiento de las características CREMAA La integración del indicador no da lugar a reflejar la dimensión a medir a medir información generada a sujeto a verificación independiente Aporta base para evaluar el indicador para medir este nivel | | | |
| Determinación de Metas | | | |
| Linea base | | Trimestral | |
| Valor | Año | Periodicidad: | Ascendente |
| 12 | 2025 | Sentido del indicador: | |
| Metas Anuales | | | |
| Ejercicio fiscal: | 2025 | 2027 | Acumulada |
| Programada | 12 | 50% | |
| Realizada | 3 | 12.50% | |
| Comportamiento del indicador: | | Observaciones y/o comentarios | |
| Regular | | Se logra el 50% toda vez que es una meta de resultado constante por ser prestación de servicio y que lo establecido en este nivel es bajo demanda | |

Ficha Técnica de Seguimiento de Indicadores

Reporte: PRIMER TRIMESTRE

COMPONENTE 1

Ficha Técnica de Seguimiento de Indicadores (FTSI)

| Metas | 1er Trimestre | | | 2do Trimestre | | | 3ro Trimestre | | | 4to Trimestre | | | Meta acumulada | | | | |
|----------------------------|---------------|-----|-----|-----------------------------------|-----|-----|---------------|-----|-----|-----------------------------|-----|-----|----------------|--|--|--|-----|
| | Ene | Feb | Mar | Abr | May | Jun | Jul | Ago | Sep | Oct | Nov | Dic | | | | | |
| Programada (Variable 1) | 1 | 1 | 1 | 1 | 1 | 1 | 1 | 1 | 1 | 1 | 1 | 1 | 12 | | | | |
| Programada (Variable 2) | 2 | 2 | 2 | 2 | 2 | 2 | 2 | 2 | 2 | 2 | 2 | 2 | 24 | | | | |
| Realizado (Variable 1) | 1 | 1 | 1 | | | | | | | | | | 3 | | | | |
| Realizado (Variable 2) | 2 | 2 | 2 | | | | | | | | | | 6 | | | | |
| Parámetros de semafización | Mayor a 90% | | | Mayor o igual a 80% y menor a 90% | | | En riesgo | | | Mayor a 110% y menor a 120% | | | Mayor a 120% | | | Cumplimiento del indicador (Realizado entre lo programado) | 25% |

| Resumen Narrativo | Unidad de medida | 1er Trimestre | | | 2do Trimestre | | | 3ro Trimestre | | | 4to Trimestre | | | Meta acumulada |
|---|------------------|---------------|-----|-----|---------------|-----|-----|---------------|-----|-----|---------------|-----|-----|----------------|
| | | Ene | Feb | Mar | Abr | May | Jun | Jul | Ago | Sep | Oct | Nov | Dic | |
| 1.- Dar 1 seguimiento mensual a las acciones de apoyos a las instituciones educativas del municipio | NA | 1 | 1 | 1 | 1 | 1 | 1 | 1 | 1 | 1 | 1 | 1 | 1 | 12 |
| | Real | 1 | 1 | 1 | | | | | | | | | | 3 |

Explicaciones y causas de las variaciones al incumplimiento de la programación

PARA EL PERIODO QUE SE REPORTA SE HA ATENDIDO ESTE INDICADOR CONFORME A LO PROGRAMADO, RESULTANDO EN EL 13.00% CORRESPONDIENTE AL PRIMER TRIMESTRE, CON UN EJERCICIO PRESUPUESTAL DEL 46.33% QUE ACUMULATIVAMENTE ES RAZONABLE CON EL EJERCICIO DE RECURSOS

EMMANUEL AGUILAR TLASECA
Tesorero Municipal
Elaboro

JESUS AGUILAR TLASECA
Contraloría Municipal
Revisó

MARIA GUADALUPE ESPINOZA SANCHEZ
Presidencia Municipal
Autorizó

CONTRALORÍA MUNICIPAL
HUEHUETLAN EL CHICO
PUEBLA 2024 - 2027



ESTADOS UNIDOS MEXICANOS

GOBIERNO DEL ESTADO DE COAHUILA DE ZARAGOZA

MUNICIPIO DE HUEHUETLAN EL CHICO

CONTRALORIA MUNICIPAL

PUEBLA 2024 - 2027

ESTADOS UNIDOS MEXICANOS

GOBIERNO DEL ESTADO DE COAHUILA DE ZARAGOZA

MUNICIPIO DE HUEHUETLAN EL CHICO

CONTRALORIA MUNICIPAL

PUEBLA 2024 - 2027

ESTADOS UNIDOS MEXICANOS

GOBIERNO DEL ESTADO DE COAHUILA DE ZARAGOZA

MUNICIPIO DE HUEHUETLAN EL CHICO

CONTRALORIA MUNICIPAL

PUEBLA 2024 - 2027

Ficha Técnica de Seguimiento de Indicadores

COMPONENTE 2

Ficha Técnica de Seguimiento de Indicadores (FTSI)

HUEHUETLAN EL CHICO

Acciones de fomento deportivo y cultural operando

Datos de identificación del Programa Institucional

Educación, Cultura y Deporte
101 PRESIDENCIA MUNICIPAL, 401 REGIDURIA DE SALUD, 600 JUNTAS AUXILIARES

| | | | | |
|--|---|--|---|--|
| Datos de identificación del Indicador | Nombre del Indicador: | Porcentaje de acciones de fomento deportivo y cultural operando | Tipo de Indicador: | Gestión |
| | Descripción ¿qué mide el indicador?: | Este indicador mide las acciones de fomento deportivo y cultural | Dimensión del Indicador: | Eficacia |
| | Unidad de medida: | Acciones | Unidad Responsable del Indicador del Componente 2: | CIA MUNICIPAL, 401 REGIDURIA DE SALUD, 600 JUNTA |
| | Método de cálculo o fórmula del Indicador: | $(V1/V2)*100$ | Algoritmo | 12 |
| | | | Denominador (Variable 2) | 24 |

Medio de verificación de las variables
Número de acciones de fomento deportivo y cultural operando en 2025
Total de acciones de educación, cultura y deporte en 2025

| Características del indicador | Claridad | Relevancia | Economía | Monitoreable | Adecuado | Aporte marginal | Justificación del cumplimiento de las características CREMAA | |
|-------------------------------|----------|------------|----------|--------------|----------|-----------------|--|---|
| | | | | | | | La integración del indicador no da lugar a interpretaciones | La información generada a medir está disponible a costo razonable |
| | X | X | X | X | X | X | a | a |

| Linea base | Determinación de Metas | | | Sentido del Indicador: | Ascendente | Comportamiento del Indicador: | Regular |
|-------------------|------------------------|------|---------------|------------------------|------------|-------------------------------|---|
| | Valor | Año | Periodicidad: | | | | |
| | 12 | 2025 | | | | | |
| Metas Anuales | | | | | | | |
| Ejercicio fiscal: | 2025 | 2026 | 2027 | Acumulada | | | |
| Programada | 12 | | | 50% | | | |
| Realizada | 3 | | | 12.50% | | | Se logra el 50% toda vez que es una meta de resultado constante por ser prestación de servicio y que lo establecido en este nivel es bajo demanda |

Ficha Técnica de Seguimiento de Indicadores

COMPONENTE 2

Reporte: PRIMER TRIMESTRE

Ficha Técnica de Seguimiento de Indicadores (FTSI)

Programación de Metas subanuales

| Metas | 1er Trimestre | | | 2do Trimestre | | | 3ro Trimestre | | | 4to Trimestre | | | Meta acumulada |
|------------------------------|---------------------------|-----|-----|---|-----|-----|---------------|-----|-----|-------------------------------------|-----|-----|--|
| | Ene | Feb | Mar | Abr | May | Jun | Jul | Ago | Sep | Oct | Nov | Dic | |
| Programada (Variable 1) | 1 | 1 | 1 | 1 | 1 | 1 | 1 | 1 | 1 | 1 | 1 | 1 | 12 |
| Programada (Variable 2) | 2 | 2 | 2 | 2 | 2 | 2 | 2 | 2 | 2 | 2 | 2 | 2 | 24 |
| Realizado (Variable 1) | 1 | 1 | 1 | | | | | | | | | | 3 |
| Realizado (Variable 2) | 2 | 2 | 2 | | | | | | | | | | 6 |
| Parámetros de semaforización | Mayor a 80% y menor a 90% | | | Mayor e igual a 90% y menor a igual a 10% | | | Aceptable | | | Mayor a 110% y menor o igual a 120% | | | Cumplimiento del indicador (Realizado entre lo programado) |
| | Crítico | | | En riesgo | | | En riesgo | | | Crítico | | | 25% |

| Resumen Narrativo | Unidad de medida | 1er Trimestre | | | 2do Trimestre | | | 3ro Trimestre | | | 4to Trimestre | | | Meta acumulada |
|--|------------------|---------------|-----|-----|---------------|-----|-----|---------------|-----|-----|---------------|-----|-----|----------------|
| | | Ene | Feb | Mar | Abr | May | Jun | Jul | Ago | Sep | Oct | Nov | Dic | |
| 1.- Dar 1 seguimiento mensual a las acciones de fomento a la cultura y deporte | NA | 1 | 1 | 1 | 1 | 1 | 1 | 1 | 1 | 1 | 1 | 1 | 12 | |
| | Real. | 1 | 1 | 1 | | | | | | | | | 3 | |

Explicaciones y causas de las variaciones al incumplimiento de la programación

PARA EL PERIODO QUE SE REPORTA SE HA ATENDIDO ESTE INDICADOR CONFORME A LO PROGRAMADO, RESULTANDO EN EL 13.00% CORRESPONDIENTE AL PRIMER TRIMESTRE, CON UN EJERCICIO PRESUPUESTAL DEL 46.33% QUE ACUMULATIVAMENTE ES RAZONABLE EN EL EJERCICIO DE RECURSOS

EMMANUEL AGUILAR TLASECA
Tesorería Municipal
Elaboro

JESUS AGUILAR TLASECA
Contraloría Municipal
Reviso

MARIA GUADALUPE ESPINOZA SANCHEZ
Presidencia Municipal
Autorizo

ESTADOS UNIDOS MEXICANOS
TESORERÍA MUNICIPAL
AYUNTAMIENTO MUNICIPAL
HUEHUETLAN EL CHICO
PUEBLA 2024 - 2027

ESTADOS UNIDOS MEXICANOS
CONTRALORIA MUNICIPAL
HUEHUETLAN EL CHICO
PUEBLA 2024 - 2027

ESTADOS UNIDOS MEXICANOS
PRESIDENCIA MUNICIPAL
AYUNTAMIENTO MUNICIPAL
HUEHUETLAN EL CHICO
PUEBLA 2024 - 2027



Ficha Técnica del Programa presupuestario

1. Diagnóstico del Programa presupuestario

| | |
|--|--|
| Datos de identificación del Programa Presupuestario (Pp) | |
| Nombre del Municipio: | HUEHUETLAN EL CHICO |
| Ejercicio fiscal: | 2025 |
| Nombre del Programa presupuestario: | Servicios Públicos y Sustentabilidad |
| Clave del Programa presupuestario: | F-07 |
| Dependencia o Entidad responsable del Pp: | 407 REGIDURIA DE DESARROLLO URBANO, ECOLOGIA, OBRAS Y SERV. PUBLICOS |

1.1 Descripción del Problema

Antecedentes y definición del problema

El municipio de Huehuetlán el Chico realiza acciones insuficientes de prestación de servicios públicos realizadas que promueven la igualdad de oportunidades entre hombres y mujeres

Justificación del Pp

Con la aplicación del Pp de Servicios Públicos y Sustentabilidad se verifica el gasto aplicado a las acciones de prestación de servicios públicos, enfocados a la sustentabilidad con de igualdad entre hombres y mujeres que permiten el bienestar social

Estado actual del problema

La insuficiencia de acciones de prestación de servicios públicos se genera incipiente desarrollo social, así como limita el desarrollo económico que se traduce en percepción de seguridad negativa e inequidad

Evolución del problema

La atención de acciones de prestación de servicios públicos genera percepción y calificación positiva en el municipio que permita el bienestar social, avances en el combate al rezago e igualdad de oportunidades entre hombres y mujeres

Experiencias de atención

En la medida en que se genere confianza en la ciudadanía se incentiva la participación ciudadana y se avanza hacia mejores niveles de bienestar, inclusión social y combate al rezago social

1.2 Metodología para la identificación de la población objetivo y definición de fuentes de información.

Para llevar a cabo la aplicación de la MML-MIR se atendió a lo establecido en los Lineamientos de Diseño, Modificación y Eliminación de los Programas Presupuestarios del Municipio

| Definición y cuantificación de los conceptos poblacionales del Pp | | | |
|---|---|---|--|
| Población Potencial | Población total del municipio de Huehuetlán el Chico | Cuantificación: 9,160 | |
| | | Criterios de Focalización Territorio | |
| Población Objetivo | Población determinada en el Programa Presupuestario | Cuantificación: 6,870 | |
| | | Criterios de Focalización Población enfoque del programa | |
| Población atendida (beneficiarios) | Población beneficiada por el programa presupuestario en el ejercicio 2025 | Cuantificación: 4,520 | |
| | | Criterios de Focalización Carencia de los Servicios básicos en la vivienda | |



TESORERÍA MUNICIPAL
AYUNTAMIENTO
HUEHUETLÁN EL CHICO
PUEBLA 2024 - 2027

EMMANUEL AGUILAR TLASECA
Tesorera Municipal
Elaboró

JESUS AGUILAR TLASECA
Contraloría Municipal
Revisó



CONTRALORIA MUNICIPAL
HUEHUETLÁN EL CHICO
PUEBLA 2024 - 2027

MARIA GUADALUPE ESPINOZA SANCHEZ
Contraloría Municipal
Autorizó



PRESIDENCIA MUNICIPAL
AYUNTAMIENTO
HUEHUETLÁN EL CHICO
PUEBLA 2024 - 2027



Ficha Técnica del Programa presupuestario

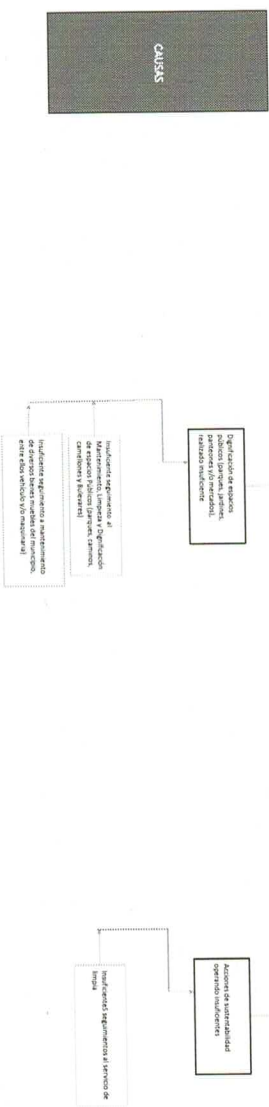
2. Estructura Analítica del Programa presupuestario

| | |
|--|---|
| Datos de identificación del Programa Presupuestario (Pp) | |
| Nombre del Municipio: | HUEHUETLÁN EL CHICO |
| Ejercicio Fiscal: | 2015 |
| Nombre del Programa presupuestario: | Servicios Públicos y Sostenibilidad |
| Clave del Programa presupuestario: | F-07 |
| Dependencia o Entidad responsable del Pp: | 407 RESIDURIA DE DESARROLLO URBANO, ECOLOGIA, OBRAS Y SER. PUBLICOS |

Árbol del problema



El municipio de Huehuetlán el Chico realiza acciones insuficientes de prestación de servicios públicos realizadas que promueven la igualdad de oportunidades entre hombres y mujeres





Ficha Técnica del Programa presupuestario

3. Alineación del Programa presupuestario a los Instrumentos de Planeación Estratégica

| | |
|--|--|
| Datos de identificación del Programa Presupuestario (Pp) | HUEHUETLAN EL CHICO |
| Nombre del Municipio: | 2025 |
| Ejercicio fiscal: | Servicios Públicos y Sustentabilidad |
| Nombre del Programa presupuestario: | F-07 |
| Clave del Programa presupuestario: | |
| Dependencia o Entidad responsable del Pp: | 407 REGIDURIA DE DESARROLLO URBANO, ECOLOGIA, OBRAS Y SERV. PUBLICOS |

| Nivel de objetivo de la MIR | Objetivos de Desarrollo Sostenible (ODS) Agenda 2030 | Objetivos con enfoque de perspectiva de género e igualdad |
|--|--|--|
| | Objetivos | Metas |
| Fin Contribuir al desarrollo integral de los habitantes del municipio de Huehuetlán el Chico mediante acciones de mejora de servicios públicos | 15. Proteger, restablecer y promover el uso sostenible de los ecosistemas terrestres, efectuar una ordenación sostenible de los bosques, luchar contra la desertificación, detener y revertir la degradación de las tierras y poner freno a la pérdida de la diversidad biológica. | 15.1 De aquí a 2020, asegurar la conservación, el restablecimiento y el uso sostenible de los ecosistemas terrestres y los ecosistemas interiores de agua dulce y sus servicios, en particular los bosques, los humedales, las montañas y las zonas áridas, en consonancia con las obligaciones contraídas en virtud de acuerdos internacionales 15.3 De aquí a 2030, luchar contra la desertificación, rehabilitar las tierras y los suelos degradados, incluidas las tierras afectadas por la desertificación, la sequía y las inundaciones, y procurar lograr un mundo con efecto neutro en la degradación de las tierras, asegurando la conservación, el restablecimiento y el uso sostenible de los ecosistemas terrestres y los ecosistemas interiores de agua dulce y sus servicios, en particular los bosques, los humedales, las montañas y las zonas áridas, en consonancia con las obligaciones contraídas en virtud de acuerdos internacionales |
| Propósito El municipio de Huehuetlán el Chico realiza acciones de prestación de servicios públicos realizadas que promueven la igualdad de oportunidades entre hombres y mujeres | 15.3 De aquí a 2030, luchar contra la desertificación, rehabilitar las tierras y los suelos degradados, incluidas las tierras | Igualdad Sustantiva: Las personas tendrán acceso al mismo trato y oportunidades para el reconocimiento, goce o ejercicio de los derechos humanos y las libertades fundamentales |

Alineación al Plan Municipal de Desarrollo

GOBIERNO DE RESULTADOS

| | |
|---|--|
| Eje | |
| Objetivo | Contribuir en la mejora de la atención ciudadana mediante el fortalecimiento de la gestión municipal. |
| Estrategias | <p>ESTRATEGIA 1. Brindar mantenimiento integral a parques y jardines.</p> <p>ESTRATEGIA 3. Llevar a cabo el mejoramiento de la imagen del Mercado.</p> <p>ESTRATEGIA 1. Realizar el fortalecimiento del Control Interno.</p> |
| Líneas de Acción | <p>A1. Realizar podas y mantenimiento en jardines, parques, camelones y vías principales para la mejora de la imagen urbana.</p> <p>A1. Realizar mantenimientos al mercado.</p> <p>A3. Realizar la vigilancia del correcto uso del patrimonio municipal (bienes muebles e inmuebles).</p> |
| Alineación al Plan Estatal de Desarrollo | |
| Eje | EJE 4 Desarrollo Urbano y Crecimiento Sostenible |
| Temática | Medio Ambiente y Desarrollo Urbano |
| Objetivo | 4.1.1 Mejorar el bienestar socioambiental. |
| Estrategias | <p>4.1.1.1 Mitigación y adaptación al cambio climático.</p> <p>4.1.1.2 Gestión y uso responsable de los recursos naturales (Desarrollo Sustentable).</p> <p>4.1.1.4 Reducción de la contaminación</p> <p>4.1.1.5 Gestión estratégica y sostenible del territorio.</p> |
| Lineas de Acción | <p>4.1.1.1.1 Reducir las emisiones de gases de efecto invernadero y alcanzar la neutralidad climática para limitar el cambio climático.</p> <p>4.1.1.1.2 Detener y revertir la pérdida de bosques, y promover la gestión sostenible de los mismos</p> <p>4.1.1.2.1 Promover un uso eficiente y consciente del agua para evitar el desperdicio, asegurando su disponibilidad para futuras generaciones.</p> <p>4.1.1.2.2 Mitigar los impactos negativos que el cambio del uso de suelo genera en los ecosistemas, especialmente en los terrenos forestales.</p> <p>4.1.1.2.5 Promover el bienestar animal en la entidad.</p> <p>4.1.1.4.1 Mejorar la calidad del agua, eliminar la contaminación y minimizar la emisión de sustancias peligrosas.</p> <p>4.1.1.4.2 Minimizar el impacto en el medio ambiente y la salud pública de los residuos sólidos</p> <p>4.1.1.4.4 Mejorar las prácticas que reduzcan la contaminación en todas las actividades</p> |



Ficha Técnica del Programa presupuestario

4. Matriz de Indicadores para Resultados (MIR)

| | |
|--|--|
| Datos de identificación del Programa Presupuestario (P9) | |
| Nombre del Municipio: | HUEHUETLAN EL CHICO |
| Ejercicio fiscal: | 2025 |
| Nombre del Programa presupuestario: | Servicios Públicos y Sustentabilidad |
| Código del Programa presupuestario: | F-07 |
| Dependencia o Entidad responsable del Pp: | 407 REGIDURIA DE DESARROLLO URBANO, ECOLOGIA, OBRAS Y SERV. PUBLICOS |

| Nivel | Resumen Narrativo (Objetivos) | Indicadores (Nombre del Indicador y método de cálculo) | Medios de Verificación | Supuestos |
|-------------|---|---|--|--|
| FIN | Contribuir al desarrollo integral de los habitantes del municipio de Huehuetlan el Chico mediante acciones de mejora de servicios públicos | Porcentaje de acciones de prestación de servicios públicos realizadas con enfoque de género | Reportes de actividades de los responsables de ejecución del Programa e Informe Anual de Gobierno | Existencia de datos actualizados y precisos sobre la población y la cobertura de servicios. Disponibilidad presupuestal. Se cuenta con los recursos financieros necesarios para la ejecución de las acciones programadas. Cobertura institucional. Existe una coordinación efectiva entre el gobierno municipal involucradas en la prestación de servicios públicos. Participación ciudadana. La población participa activamente en la gestión de los servicios públicos y en la vigilancia de su cumplimiento. Marco regulatorio adecuado. Existe un marco legal y normativo que facilita la prestación eficiente de los servicios públicos. Condiciones climáticas favorables. Las condiciones climáticas no afectan significativamente la prestación de los servicios públicos. |
| PROPÓSITO | El municipio de Huehuetlan el Chico realiza acciones de prestación de servicios públicos que promueven la igualdad de oportunidades entre hombres y mujeres | Porcentaje de población beneficiada con acciones de prestación de servicios públicos realizadas con enfoque de género | Reportes de actividades de los responsables de ejecución del Programa e Informe Anual de Gobierno | Suficiencia presupuestal, reportes de actividades y actualización de patrones de beneficiarios |
| COMPONENTES | 1 | Difusión de espacios públicos (parques, jardines, patios y/o mercados) realizados | Cédulas de obra / Reporte SPT / Contrato / Factura / Reporte de la Dirección de Obras | Se cuenta con un plan de implementación claro y seguido. Disponibilidad de recursos para la intervención de espacios públicos así como participación ciudadana |
| | 2 | Acciones de sustentabilidad operando | Cédulas de obra / Reporte SPT / Contrato / Factura / Reporte de la Dirección de Contratos, el género femenino en el ámbito público | Disponibilidad de recursos así como concientización de la población para el sostenimiento de cuidados del medio ambiente y manejo de residuos sólidos |

| ACTIVIDADES (COMPONENTE 1) | ACTIVIDADES (COMPONENTE 2) | Realizado | Programa Presupuestado (Cuenta Especial) |
|----------------------------|---|----------------------|--|
| 1.1 | Ort: 1: seguimiento mensual a Mantenimiento, Limpieza y Operación de espacios Públicos (parques, campos, caminerías y bulvares) | REALIZADO/PROGRAMADO | Cédulas de obra / Reporte SRF / Contrato / Facturas / Reporte de la Dirección de Obras |
| 1.2 | Urb: a cabo 12: seguimientos a mantenimiento de diversos bienes muebles del municipio entre ellos: (veredales / requisarios) | REALIZADO/PROGRAMADO | Cédulas de obra / Reporte SRF / Contrato / Facturas / Reporte de la Dirección de Obras/Pago al relleno sanitario en su caso/Bitácoras de recolección de basura |
| 2.1 | Ort: 12: seguimientos al servicio de limpieza | REALIZADO/PROGRAMADO | Disposicion de recursos así como consentimiento de la población para el sostenimiento de cuidado del medio ambiente y manejo de residuos sólidos |

| Actividades | Montos | Derivados | Estado |
|-----------------------------------|--------------------------|-----------------------------------|--------|
| 403,902.00 | \$ | 358,902.00 | \$ |
| 283,902.00 | \$ | 242,042.31 | \$ |
| Categorías de Recursos Federales: | | Categorías de Recursos Federales: | |
| 1.1 Recursos Federales: | Otro Recursos Federales: | 1.5 Recursos Federales: | FSM |
| 283,902.00 | \$ | 120,000.00 | \$ |

| Clasificación Administrativa | Facilidad | Financiera | Clasificación Funcional y Programática | Programa Presupuestado (Cuenta Especial) |
|---|----------------------|------------|---|--|
| 3.0000 SECTORES PUBLICOS MUNICIPALES 3.1.00 GOBIERNO GENERAL MUNICIPAL 3.1.1.0 Gobierno Municipal | 2. Desarrollo social | 2.3. Salud | 2.3.1. Prestador de Servicios de Salud a la Comunidad | |

EMMANUEL AGUILAR TLASECA
Tesorería Municipal
Elaboró

JESUS AGUILAR TLASECA
Contraloría Municipal
Revisó

MARIA GUADALUPE ESPINOZA SANCHEZ
Presidencia Municipal
Autorizó

ESTADOS UNIDOS MEXICANOS
TESORERIA MUNICIPAL
AYUNTAMIENTO
HUEHUETLAN EL CHICO
PUEBLA 2024 - 2027

ESTADOS UNIDOS MEXICANOS
CONTRALORIA MUNICIPAL
HUEHUETLAN EL CHICO
PUEBLA 2024 - 2027

ESTADOS UNIDOS MEXICANOS
PRESIDENCIA MUNICIPAL
AYUNTAMIENTO
HUEHUETLAN EL CHICO
PUEBLA 2024 - 2027

Ficha Técnica del Programa presupuestario

FIN

Ficha Técnica de Seguimiento de Indicadores (FTSI)

HUEHUETLAN EL CHICO

Nombre del Municipio: HUEHUETLAN EL CHICO

Resumen Narrativo de la MIR: Contribuir al desarrollo integral de los habitantes del municipio de Huehuetlan el Chico mediante acciones de mejora de servicios públicos

Datos de Identificación del Programa Institucional

Programa Presupuestario: Servicios Públicos y Sustentabilidad

Dependencia o Entidad responsable del Pp: 407 REGIDURIA DE DESARROLLO URBANO, ECOLOGIA, OBRAS Y SERV. PUBLICOS

Datos de Identificación del Indicador

| | | | | |
|---|---|------------------|---|--|
| Nombre del indicador: | Porcentaje de acciones de prestación de servicios públicos realizadas con enfoque de género | | Tipo de indicador: | Estratégicos |
| Descripción ¿qué mide el indicador? | Este indicador mide la aplicación del gasto en acciones de prestación de servicios públicos que permite contribuir al desarrollo integral de los habitantes del municipio | | Dimensión del indicador: | 407 REGIDURIA DE DESARROLLO URBANO, ECOLOGIA, OBRAS Y SERV. PUBLICOS |
| Unidad de medidas: | Acciones | | Unidad Responsable del indicador de FIN: | OBRAS Y SERV. PUBLICOS |
| Método de cálculo o Fórmula del Indicador: | ($V1/V2$)*100 | Algoritmo | Numerador (Variable 1) | 36 |
| | | | Denominador (Variable 2) | 304 |

Medios de verificación de las variables

Número de acciones de prestación de servicios públicos realizadas con enfoque de género 2025
Total de acciones de bienestar social 2025

| | | | | | | |
|---|---|-------------------|------------------------------|---------------------|---|------------------------|
| Numerador (Variable 1) | | | | | | |
| Denominador (Variable 2) | | | | | | |
| Características del indicador | Claridad | Relevancia | Economía | Monitoreable | Adecuado | Aporte marginal |
| | X | X | X | X | X | X |
| Justificación del cumplimiento de las características CREMAA | La integración del indicador no da lugar a interpretaciones | | Refleja la dimensión a medir | | La información generada a medir está disponible a costo razonable | |

Ficha Técnica del Programa presupuestario

FIN

Ficha Técnica de Seguimiento de Indicadores (FTSI)

| Linea base | Valor | Año | Periodicidad: | Sentido del indicador: | Comportamiento del indicador: | Regular |
|----------------------|-------|------|---------------|---|-------------------------------|---|
| | | | | | | |
| Linea base | 36 | 2025 | | Ascendente | | |
| Metas Anuales | | | | | | |
| Ejercicio (fiscal): | 2025 | 2026 | 2027 | Acumulada (metas de la Administración) | | Observaciones y/o comentarios |
| Programada | 36 | | | 12% | | Se logra el 12% toda vez que es una meta de resultado constante por ser prestación de servicio y que lo establecido en este nivel es bajo demanda |
| Realizada | 9 | | | 2.96% | | |

| Metas | 1er Trimestre | | | 2do Trimestre | | | 3ro Trimestre | | | 4to Trimestre | | | Meta Anual (acumulada) | |
|-----------------------------|---------------|-----|---------|-----------------------------------|-----|-----------|-----------------------------------|-----|-----------|---------------|-----|---------|--|-----|
| | Ene | Feb | Mar | Abr | May | Jun | Jul | Ago | Sep | Oct | Nov | Dic | | |
| Programada (Variable 1) | 3 | 3 | 3 | 3 | 3 | 3 | 3 | 3 | 3 | 3 | 3 | 3 | 36 | |
| Programada (Variable 2) | 25 | 21 | 30 | 25 | 21 | 30 | 25 | 21 | 30 | 25 | 21 | 30 | 304 | |
| Realizado (Variable 1) | 3 | 3 | 3 | | | | | | | | | | 9 | |
| Realizado (Variable 2) | 25 | 21 | 30 | | | | | | | | | | 76 | |
| Parámetros de semantización | Mayor a 200% | | Critico | Mayor o igual a 80% y menor a 90% | | Aceptable | Mayor a 110% y menor a igual 120% | | En riesgo | Mayor a 250% | | Critico | Cumplimiento del indicador (Realizado entre lo programado) | 25% |

Explicaciones y causas de las variaciones al incumplimiento de la programación

DERIVADO DE QUE EN LA PROGRAMACION SE ESTABLECIÓ COMO FRECUENCIA DE MEDICIÓN ANUAL, ESTE INDICADOR ES SUSCEPTIBLE DE EVALUACIÓN, UNA VEZ CONCLUIDO Y PRESENTADO EL CUMPLIMIENTO FINAL, YA QUE CONSOLIDA EL TOTAL DE ACCIONES REALIZADAS CON BASE EN LA METODOLOGÍA, CUYO AVANCE SE PRESENTA EN ESTE SEGUIMIENTO, SE OBSERVÓ UN INCUMPLIMIENTO EN LAS ACCIONES DEL PROGRAMA



EMMANUEL AGUILAR TLASECA
Tesorero Municipal
Elaboró



JESUS AGUILAR TLASECA
Contraloría Municipal
Revisó



MARIA GUADALUPE ESPINOZA SANCHEZ
Presidencia Municipal
Autorizó

TESORERÍA MUNICIPAL
AYUNTAMIENTO
HUEHUETLAN EL CHICO
PUEBLA 2024 - 2027

CONTRALORIA MUNICIPAL
HUEHUETLAN EL CHICO
PUEBLA 2024 - 2027

PRESIDENCIA MUNICIPAL
AYUNTAMIENTO
HUEHUETLAN EL CHICO
PUEBLA 2024 - 2027

Ficha Técnica del Programa presupuestario

PROPÓSITO

Ficha Técnica de Seguimiento de Indicadores (FTSI)

HUEHUETLAN EL CHICO

Nombre del Municipio: HUEHUETLAN EL CHICO

Resumen Narrativo de la MIR: El municipio de Huehuetlán el Chico realiza acciones de prestación de servicios públicos realizadas que promueven la igualdad de oportunidades entre hombres y mujeres

Datos de Identificación del Programa Institucional

Servicios Públicos y Sustentabilidad

407 REGIDURIA DE DESARROLLO URBANO ECOLOGIA, OBRAS Y SERV. PUBLICOS

Programa Presupuestario: Dependencia o Entidad responsable del Pp: 407 REGIDURIA DE DESARROLLO URBANO ECOLOGIA, OBRAS Y SERV. PUBLICOS

Datos de Identificación del Indicador

Nombre del Indicador: Porcentaje de población beneficiada con acciones de prestación de servicios públicos realizadas con enfoque de género

Descripción ¿qué mide el indicador?: Este indicador permite medir la cantidad de población beneficiada con la ejecución de acciones de prestación de servicios públicos

Unidad de medida: Personas

Método de cálculo o Fórmula del Indicador: $(V1/V2)*100$

Algoritmo

| | |
|--------------------------|-------|
| Numerador (Variable 1) | 4,520 |
| Denominador (Variable 2) | 9160 |

Medios de verificación de las variables

Número de personas beneficiadas con acciones de prestación de servicios públicos

Total de población del municipio

| Características del indicador | Claridad | Referencia | Economía | Monitoreable | Adecuado | Aporte marginal |
|--|----------|------------|----------|--------------|----------|-----------------|
| Justificación del cumplimiento de las características CREMAA | X | X | X | X | X | X |

La integración del indicador no da lugar a interpretaciones Refleja la dimensión a medir La información generada a medir está disponible a costo razonable Sujeto a verificación independiente Aporta base para evaluar el indicador para medir este nivel Solo cuenta con indicador para medir este nivel

Ficha Técnica del Programa presupuestario

PROPÓSITO

Ficha Técnica de Seguimiento de Indicadores (FTSI)


Reporte: **PRIMER TRIMESTRE**

| Linea base | Valor | Año | Periodicidad: | Sentido del indicador: | Anual | Comportamiento del indicador: | Regular |
|-------------------|-------|------|---------------|--|-------|---|---------|
| | | | | | | | |
| Ejercicio fiscal: | 2025 | 2026 | 2027 | Acumulada (metas de la Administración) | 49% | Se logra el 49% toda vez que es una meta de resultado constante por ser prestación de servicio y que lo establecido en este nivel es bajo demanda | |
| Programada | 4520 | | | | | | |
| Realizada | | | | | | | |

| Metas | 1er Trimestre | | | 2do Trimestre | | | 3ro Trimestre | | | 4to Trimestre | | | Meta Anual (acumulada) |
|-------------------------|---------------|-----|-----|---------------|-----|-----|---------------|-----|-----|---------------|-----|-----|------------------------|
| | Ene | Feb | Mar | Abr | May | Jun | Jul | Ago | Sep | Oct | Nov | Dic | |
| Programada (Variable 1) | | | | | | | | | | | | | 4,520 |
| Programada (Variable 2) | | | | | | | | | | | | | 9160 |
| Realizado (Variable 1) | | | | | | | | | | | | | |
| Realizado (Variable 2) | | | | | | | | | | | | | |


Explicaciones y causas de las variaciones al incumplimiento de la programación


DERIVADO DE QUE EN LA PROGRAMACIÓN SE ESTABLECIÓ COMO FRECUENCIA DE MEDICIÓN ANUAL, ESTE INDICADOR ES SUSCEPTIBLE DE EVALUACIÓN, UNA VEZ CONCLUIDO Y PRESENTADO EL CUMPLIMIENTO FINAL, YA QUE PRESENTA UN COMPORTAMIENTO CONSTANTE DERIVADO DE QUE SE CONSIDERA LA POBLACIÓN A ATENDER CON BASE EN QUE LA METODOLOGÍA ESTE NIVEL ES CONSIDERADO COMO EL OBJETIVO DEL PROGRAMA

ESTADOS UNIDOS MEXICANOS

 EMMANUEL AGUILAR TLASECA
 Tesorera Municipal
 Elaboró

ESTADOS UNIDOS MEXICANOS

 JESUS AGUILAR TLASECA
 Contraloría Municipal
 Revisó

ESTADOS UNIDOS MEXICANOS

 MARIA GUADALUPE ESPINOZA SANCHEZ
 Presidencia Municipal
 Autorizó

ESTADOS UNIDOS MEXICANOS

 PRESIDENCIA MUNICIPAL
 AYUNTAMIENTO
 HUEHUETLAN EL CHICO
 PUEBLA 2024 - 2027

Ficha Técnica de Seguimiento de Indicadores

Reporte: **PRIMER TRIMESTRE**

COMPONENTE I

Ficha Técnica de Seguimiento de Indicadores (FTSI)

HUEHUETLAN EL CHICO

Nombre del Municipio:
Resumen Narrativo de la MIR:

Dignificación de espacios públicos (parques, jardines, panteones y/o mercados) realizado

Datos de Identificación del Programa Institucional

Servicios Públicos y Sustentabilidad

407 REGIDURIA DE DESARROLLO URBANO, ECOLOGIA, OBRAS Y SERV. PUBLICOS

Datos de Identificación del Indicador

Porcentaje de acciones dignificación de espacios públicos realizadas

Este indicador mide las obras o acciones ejecutadas a efecto de mantener y dignificar los espacios públicos

Unidad de medida:

Acciones

Método de cálculo o Fórmula del indicador:

$(V1/V2) * 100$

Medio de verificación de las variables

Acciones de dignificación de espacios públicos en 2025

Total de acciones de prestación de servicios públicos programadas 2025

Numeral (Variable 1)
Numerador (Variable 2)

Características del indicador

Claridad

X

Relevancia

X

Economía

X

Monitoreable

X

Adecuado

X

Aporte marginal

X

Justificación del cumplimiento de las características CRIMAA

La integración del indicador no da lugar a interpretaciones

Refleja la dimensión a medir

La información generada a medir está disponible a costo razonable

Sujeto a verificación

Aporta base para evaluar el indicador

Solo cuenta con indicador para medir este nivel

Determinación de Metas

| Línea base | Valor | | Año | | Sentido del indicador: | Ascendente | Acumulada | Comportamiento del indicador: | Regular |
|---|-------|------|------|------|------------------------|------------|-----------|-------------------------------|---------|
| | 2025 | 2026 | 2025 | 2026 | | | | | |
| | 24 | | 2025 | | | | | | |
| Metas Anuales | | | | | | | | | |
| Ejercicio fiscal: | 2025 | 2026 | 2027 | | | | | | |
| Programada | 24 | | | | | 67% | | | |
| Realizada | 6 | | | | | 16.67% | | | |
| Observaciones y/o comentarios | | | | | | | | | |
| Se logra el 67% toda vez que es una meta de resultado constante por ser prestación de servicio y que lo establecido en este nivel es bajo demanda | | | | | | | | | |

Ficha Técnica de Seguimiento de Indicadores

Reporte: PRIMER TRIMESTRE

COMPONENTE 1

Ficha Técnica de Seguimiento de Indicadores (FTSI)

| Metas | 1er Trimestre | | | 2do Trimestre | | | 3ro Trimestre | | | 4to Trimestre | | | Meta acumulada | | | | | | | | | | | | | | | | | | | | |
|----------------------------|---------------|-----|-----|-----------------------------------|-----|-----|---------------|-----|-----|------------------------------------|-----|-----|----------------|--|--|-------------------------------------|--|--|-----------|--|--|--------------|--|--|---------|--|--|--|--|--|-----|--|--|
| | Ene | Feb | Mar | Abr | May | Jun | Jul | Ago | Sep | Oct | Nov | Dic | | | | | | | | | | | | | | | | | | | | | |
| Programada (Variable 1) | 2 | 2 | 2 | 2 | 2 | 2 | 2 | 2 | 2 | 2 | 2 | 2 | 24 | | | | | | | | | | | | | | | | | | | | |
| Programada (Variable 2) | 3 | 3 | 3 | 3 | 3 | 3 | 3 | 3 | 3 | 3 | 3 | 3 | 36 | | | | | | | | | | | | | | | | | | | | |
| Realizado (Variable 1) | 2 | 2 | 2 | | | | | | | | | | 6 | | | | | | | | | | | | | | | | | | | | |
| Realizado (Variable 2) | 3 | 3 | 3 | | | | | | | | | | 9 | | | | | | | | | | | | | | | | | | | | |
| Parámetros de sematización | Mayor a 80% | | | Mayor o igual a 80% y menor a 90% | | | En riesgo | | | Mayor o igual a 90% y menor a 100% | | | Aceptable | | | Mayor a 110% y menor o igual a 120% | | | En riesgo | | | Mayor a 150% | | | Crítico | | | Cumplimiento del indicador (Realizado entre lo programado) | | | 25% | | |

| Resumen Narrativo | Unidad de medida | 1er Trimestre | | | 2do Trimestre | | | 3ro Trimestre | | | 4to Trimestre | | | Meta acumulada |
|--|------------------|---------------|-----|-----|---------------|-----|-----|---------------|-----|-----|---------------|-----|-----|----------------|
| | | Ene | Feb | Mar | Abr | May | Jun | Jul | Ago | Sep | Oct | Nov | Dic | |
| 1.- Dar 1 seguimiento mensual al Mantenimiento, Limpieza y Dignificación de espacios públicos (parques, caminos, camellones y Buleveres) | NA | 1 | 1 | 1 | 1 | 1 | 1 | 1 | 1 | 1 | 1 | 1 | 1 | 12 |
| 2.- Llevar a cabo 12 seguimientos a mantenimientos de diversos bienes muebles del municipio, entre ellos vehículo V/O maquinaria) | NA | 1 | 1 | 1 | 1 | 1 | 1 | 1 | 1 | 1 | 1 | 1 | 1 | 12 |

Explicaciones y causas de las variaciones al incumplimiento de la programación

PARA EL PERIODO QUE SE REPORTA SE HA ATENDIDO ESTE INDICADOR CONTINUAMENTE EN EL 25.00% CORRESPONDIENTE AL PRIMER TRIMESTRE. RESULTANDO EN EL 25.00% CORRESPONDIENTE AL PRIMER TRIMESTRE. RESULTANDO EN EL 25.00% CORRESPONDIENTE AL PRIMER TRIMESTRE.

ESTADOS UNIDOS MEXICANOS
EMMANUEL AGUILAR TLASECA
Tesorería Municipal
Elaboró

JESUS AGUILAR TLASECA
Contraloría Municipal
Revisó

MARIA GUADALUPE ESPINOZA SANCHEZ
Presidencia Municipal
Autorizó

ESTADOS UNIDOS MEXICANOS
TESORERÍA MUNICIPAL
AYUNTAMIENTO
HUEHUETLAN EL CHICO
PUEBLA 2024 - 2027

ESTADOS UNIDOS MEXICANOS
CONTRALORIA MUNICIPAL
AYUNTAMIENTO
HUEHUETLAN EL CHICO
PUEBLA 2024 - 2027

ESTADOS UNIDOS MEXICANOS
PRESIDENCIA MUNICIPAL
AYUNTAMIENTO
HUEHUETLAN EL CHICO
PUEBLA 2024 - 2027

Ficha Técnica de Seguimiento de Indicadores

COMPONENTE 2

Ficha Técnica de Seguimiento de Indicadores (FTSI)

HUEHUETLAN EL CHICO

Acciones de sustentabilidad operando

Datos de identificación del Programa Institucional

Programa Presupuestario: Servicios Públicos y Sustentabilidad
Unidad responsable: 407 REGIDURÍA DE DESARROLLO URBANO, ECOLOGÍA, OBRAS Y SER. PÚBLICOS

| Nombre del Indicador: | Porcentaje de cumplimiento de acciones en materia de sustentabilidad realizadas | | | Tipo de Indicador: | Gestión |
|--|---|--|--|--|--|
| Descripción ¿qué mide el indicador?: | Este indicador mide las acciones realizadas en materia de sustentabilidad | | | Dimensión del Indicador: | Eficacia |
| Unidad de medida: | Acciones | | | Unidad Responsable del Indicador del Componente 2: | RDIA DE DESARROLLO URBANO, ECOLOGÍA, OBRAS Y SER |
| Método de cálculo o fórmula del Indicador: | $(V)/(N2) * 100$ | | | Algoritmo | 12 |
| | | | | Numerador (Variable 1) | 36 |
| | | | | Denominador (Variable 2) | |

Medio de verificación de las variables:
Número de acciones en materia de sustentabilidad realizadas en 2025
Total de acciones de prestación de servicios públicos programadas 2025

| Características del Indicador | Claridad | Relevancia | Economía | Monitoreable | Adecuado | Aporta marginal |
|---|----------|------------|----------|--------------|----------|-----------------|
| Justificación del cumplimiento de las características CREMAA | X | X | X | X | X | X |
| La integración del indicador no da lugar a interpretaciones | | | | | | |
| Refleja la dimensión a medir | | | | | | |
| La información generada a medir está disponible a costo razonable | | | | | | |
| Sujeto a verificación | | | | | | |
| Indicador independiente | | | | | | |
| Aporta base para evaluar el indicador | | | | | | |
| Indicador para medir este nivel | | | | | | |

Determinación de Metas

| Valor | Año | Periodicidad: | Ascendente | Comportamiento del Indicador: | Regular |
|---------------|------|------------------------|------------|-------------------------------|---------|
| 12 | 2025 | Sentido del Indicador: | | | |
| Metas Anuales | | | | | |
| 2025 | 2026 | 2027 | Acumulado | Observaciones y/o comentarios | |

| | | | | | |
|-------------------|------|------|------|-------|---|
| Linea base | 2025 | 2026 | 2027 | 33% | Se logra el 33% toda vez que es una meta de resultado constante por ser prestación de servicio y que lo establecido en este nivel es bajo demanda |
| Ejercicio fiscal: | 2025 | 2026 | 2027 | 33% | |
| Programada | 12 | | | 8.33% | |
| Realizada | 3 | | | | |

Ficha Técnica de Seguimiento de Indicadores

Reporte: PRIMER TRIMESTRE

COMPONENTE 2

Ficha Técnica de Seguimiento de Indicadores (FTSI)

| Metas | 1er Trimestre | | | 2do Trimestre | | | 3ro Trimestre | | | 4to Trimestre | | | Meta acumulada | | | | | | | | | | | | | | |
|------------------------------|---------------|-----|-----|---------------|-----|-----|---|-----|-----|---------------|-----|-----|-------------------------------------|--|--|-----------|--|--|--------------|--|--|--|--|--|-----|--|--|
| | Ene | Feb | Mar | Abr | May | Jun | Jul | Ago | Sep | Oct | Nov | Dic | | | | | | | | | | | | | | | |
| Programada (Variable 1) | 1 | 1 | 1 | 1 | 1 | 1 | 1 | 1 | 1 | 1 | 1 | 1 | 12 | | | | | | | | | | | | | | |
| Programada (Variable 2) | 3 | 3 | 3 | 3 | 3 | 3 | 3 | 3 | 3 | 3 | 3 | 3 | 36 | | | | | | | | | | | | | | |
| Realizado (Variable 1) | 1 | 1 | 1 | | | | | | | | | | 3 | | | | | | | | | | | | | | |
| Realizado (Variable 2) | 3 | 3 | 3 | | | | | | | | | | 9 | | | | | | | | | | | | | | |
| Parámetros de semaforización | Mayor a 90% | | | En riesgo | | | Mayor o igual a 30% y Menor o igual a 10% | | | Aceptable | | | Mayor a 110% y Menor o igual a 120% | | | En riesgo | | | Mayor a 120% | | | Cumplimiento del indicador (Realizado entre lo programado) | | | 25% | | |

| Resumen Narrativo | Unidad de medida | 1er Trimestre | | | 2do Trimestre | | | 3ro Trimestre | | | 4to Trimestre | | | Meta acumulada |
|---|------------------|---------------|-----|-----|---------------|-----|-----|---------------|-----|-----|---------------|-----|-----|----------------|
| | | Ene | Feb | Mar | Abr | May | Jun | Jul | Ago | Sep | Oct | Nov | Dic | |
| 1.- Dar 12 seguimientos al servicio de limpia | NA | 1 | 1 | 1 | 1 | 1 | 1 | 1 | 1 | 1 | 1 | 1 | 1 | 12 |
| | Real. | 1 | 1 | 1 | | | | | | | | | | 3 |

PARA EL PERIODO QUE SE REPORTA SE HA ATENDIDO ESTE INDICADOR CONFORME A LO PROGRAMADO, RESULTANDO EN EL 25.00% CORRESPONDIENTE AL PRIMER TRIMESTRE, CON UN EJERCICIO PRESUPUESTAL DEL 59.93% QUE ACUMULATIVAMENTE ES RAZONABLE CON EL EJERCICIO DE RECURSOS

EMMANUEL AGUILAR TLASECA
Tesorería Municipal
Elaboró

JESUS AGUILAR TLASECA
Contraloría Municipal
Revisó

MARIA GUADALUPE ESPINOZA SANCHEZ
Presidencia Municipal
Autorizó

ESTADOS UNIDOS MEXICANOS
TESORERÍA MUNICIPAL
AYUNTAMIENTO MUNICIPAL
HUEHUETLAN EL CHICO
PUEBLA 2024 - 2027

ESTADOS UNIDOS MEXICANOS
CONTRALORIA MUNICIPAL
HUEHUETLAN EL CHICO
PUEBLA 2024 - 2027

ESTADOS UNIDOS MEXICANOS
PRESIDENCIA MUNICIPAL
AYUNTAMIENTO MUNICIPAL
HUEHUETLAN EL CHICO
PUEBLA 2024 - 2027



Ficha Técnica del Programa presupuestario

1. Diagnóstico del Programa presupuestario

| | |
|---|-------------------------------------|
| Datos de identificación del Programa Presupuestario. (Pp) | |
| Nombre del Municipio: | HUEHUETLAN EL CHICO |
| Ejercicio fiscal: | 2025 |
| Nombre del Programa presupuestario: | IGUALDAD SUSTANTIVA |
| Clave del Programa presupuestario: | F8 |
| Dependencia o Entidad responsable del Pp: | 408 REGIDURIA DE GRUPOS VULNERABLES |

1.1 Descripción del Problema

Antecedentes y definición del problema

La equidad de género y la igualdad sustantiva son conceptos fundamentales para el desarrollo social y económico de cualquier comunidad en el municipio de Huehuetlán el Chico, la problemática se manifiesta en diversas formas, incluyendo la violencia de género, la falta de acceso a servicios de salud reproductiva, y la escasa participación de las mujeres en la toma de decisiones políticas y económicas. Históricamente, las mujeres han enfrentado barreras que limitan su desarrollo y bienestar, lo que ha perpetuado ciclos de desigualdad.

Justificación del Pp

La implementación de un programa presupuestario enfocado en la equidad de género e igualdad sustantiva es imperativa para garantizar el pleno desarrollo de las mujeres y niñas en el municipio. Este programa busca promover la igualdad de oportunidades, eliminar la violencia de género, empoderar a las mujeres y construir una sociedad más justa y equitativa.

Estado actual del problema

Actualmente, Huehuetlán el Chico enfrenta desafíos significativos en materia de equidad de género. Según datos recientes, un porcentaje considerable de mujeres ha reportado experiencias de violencia, y muchas carecen de acceso adecuado a servicios de salud y educación. Además, la representación de mujeres en espacios de toma de decisiones sigue siendo limitada, lo que afecta su capacidad para influir en políticas que impactan sus vidas.

Evolución del problema

En los últimos años, ha habido un aumento en la conciencia sobre la importancia de la equidad de género, pero los avances han sido lentos. Las políticas implementadas han tenido un impacto limitado debido a la falta de recursos y a la resistencia cultural hacia el cambio. Sin embargo, se han desarrollado iniciativas locales que buscan sensibilizar a la población y promover la igualdad, aunque aún queda mucho por hacer.

Experiencias de atención

En los últimos años, se ha visto la necesidad de reforzar las acciones de asistencia social enfocadas en la equidad de género, como talleres de empoderamiento, campañas de sensibilización sobre violencia de género y programas de salud reproductiva. Sin embargo, la efectividad de estas iniciativas ha sido variable, y muchas mujeres siguen sin recibir el apoyo necesario.

1.2 Metodología para la identificación de la población objetivo y definición de fuentes de información.

Metodología

La metodología para identificar la población objetivo incluirá:

- Lineamientos Generales de Diseño, Modificación y Eliminación de los Programas Presupuestarios
- Revisión documental: Análisis de informes y estudios previos sobre la situación de las mujeres en el municipio.
- Encuestas y entrevistas: Realización de encuestas a mujeres de diversas edades y contextos socioeconómicos para recoger información sobre sus necesidades y percepciones.
- Grupos focales: Organización de grupos focales con mujeres para discutir sus experiencias y desafíos en relación a la equidad de género.
- Análisis de datos secundarios: Utilización de datos de fuentes oficiales, como el INEGI y el Sistema Nacional de Información sobre Violencia contra las Mujeres, para complementar la información.

Definición y cuantificación de los conceptos poblacionales del Pp

| | | | |
|------------------------------------|--|---------------------------|---|
| Población Potencial | Todas las mujeres residentes en el municipio de Huehuetlán el Chico. | Cuantificación: | 4,691 |
| | | Criterios de Focalización | Se considerarán mujeres de todas las edades, priorizando aquellas en situaciones de vulnerabilidad, como mujeres indígenas, jefas de familia, y aquellas que han sufrido violencia. |
| | | Cuantificación: | 3,284 |
| Población Objetivo | Subconjunto de la población potencial que presenta mayores vulnerabilidades o barreras para acceder a oportunidades. | Criterios de Focalización | Se seleccionarán mujeres que hayan reportado experiencias de violencia, aquellas con bajo acceso a servicios de salud y educación, y mujeres en situación de pobreza. |
| | | Cuantificación: | 1,970 |
| | | Criterios de Focalización | Se priorizarán mujeres que se inscriban en programas de asistencia social, aquellas que participen en talleres de empoderamiento y las que busquen atención psicológica y legal. |
| Población atendida (beneficiarios) | Número de mujeres que participan en los programas y actividades del programa presupuestario. | | |



EMMANUEL AGUILAR TLASECA
Tesorera Municipal
Elaboró

JESUS AGUILAR TLASECA
Contraloría Municipal
Revisó



MARIA GUADALUPE ESPINOZA SANCHEZ
Contraloría Municipal
Autorizó



TESORERÍA MUNICIPAL
AVUNTAMIENTO HUEHUETLAN EL CHICO
PUEBLA 2024 - 2027

CONTRALORIA MUNICIPAL
HUEHUETLAN EL CHICO
PUEBLA 2024 - 2027

PRESIDENCIA MUNICIPAL
AVUNTAMIENTO HUEHUETLAN EL CHICO
PUEBLA 2024 - 2027

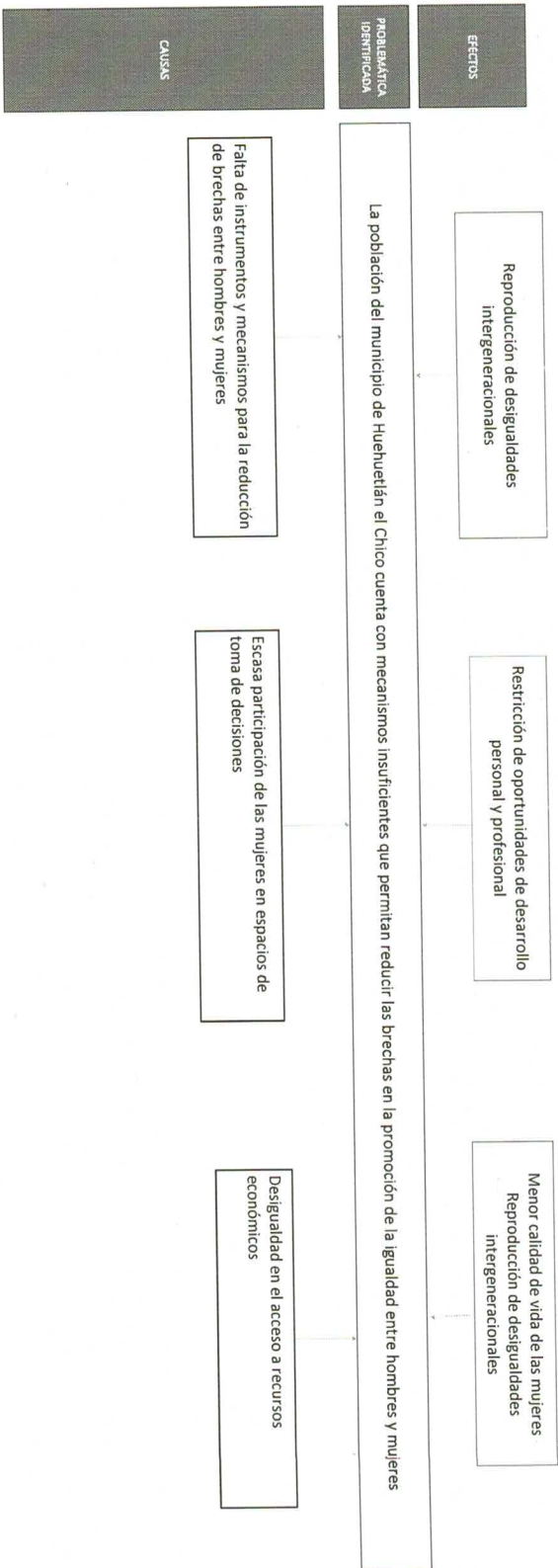


Ficha Técnica del Programa presupuestario

2. Estructura Analítica del Programa presupuestario

| | |
|--|-------------------------------------|
| Datos de identificación del Programa Presupuestario (Pp) | |
| Nombre del Municipio: | HUEHUETLÁN EL CHICO |
| Ejercicio fiscal: | 2025 |
| Nombre del Programa presupuestario: | IGUALDAD SUSTANTIVA |
| Clave del Programa presupuestario: | F8 |
| Dependencia o Entidad responsable del Pp: | 408 REQUERIDA DE GRUPOS VULNERABLES |

Árbol del problema



Mitigación en la reproducción de desigualdades intergeneracionales

Mejora de oportunidades de desarrollo personal y profesional para mujeres

Mejora en la calidad de vida de las mujeres
Reproducción de desigualdades intergeneracionales

La población del municipio de Huehuetlán el Chico cuenta con mecanismos suficientes que permiten reducir las brechas en la promoción de la igualdad entre hombres y mujeres

OBJETIVO

FINES

Suficientes instrumentos y mecanismos para la reducción de brechas entre hombres y mujeres

Suficiente participación de las mujeres en espacios de toma de decisiones

Igualdad de oportunidades en el acceso a recursos económicos

MEBROS

Estrategia para la selección de alternativas.

Elaboración de la Alternativa
Elaboración de la Alternativa en el marco de la Estrategia para la selección de alternativas. El objetivo de esta etapa es definir la alternativa que se va a implementar, considerando los aspectos técnicos, económicos, sociales, ambientales y culturales. La alternativa debe ser viable, sostenible y equitativa. Se debe considerar los impactos positivos y negativos de la alternativa y las medidas de mitigación y compensación que se van a implementar. La alternativa debe ser aceptada por la comunidad y los actores involucrados. Se debe considerar los recursos humanos, técnicos y financieros necesarios para la implementación de la alternativa. Se debe considerar los riesgos y oportunidades de la alternativa. Se debe considerar los indicadores de seguimiento y evaluación de la alternativa. Se debe considerar los mecanismos de participación ciudadana y de rendición de cuentas. Se debe considerar los mecanismos de monitoreo y evaluación de la alternativa. Se debe considerar los mecanismos de comunicación y difusión de la alternativa. Se debe considerar los mecanismos de coordinación y colaboración con los actores involucrados. Se debe considerar los mecanismos de actualización y mejora continua de la alternativa. Se debe considerar los mecanismos de cierre y evaluación final de la alternativa.

EMMANUEL AGUILAR TUSSECA
Tesorero Municipal
Elaboro

EMMANUEL AGUILAR TUSSECA
Contraloría Municipal
Revisó

MARIA GUADALUPE ESPINOZA SANCHEZ
Presidencia Municipal
Autorizó



TESORERÍA MUNICIPAL
AYUNTAMIENTO
HUEHUETLAN EL CHICO
PUEBLA 2024 - 2027



CONTRALORIA MUNICIPAL
HUEHUETLAN EL CHICO
PUEBLA 2024 - 2027



PRESIDENCIA MUNICIPAL
AYUNTAMIENTO
HUEHUETLAN EL CHICO
PUEBLA 2024 - 2027



Ficha Técnica del Programa presupuestario

3. Alineación del Programa presupuestario a los Instrumentos de Planeación Estratégica

| | |
|--|-------------------------------------|
| Datos de identificación del Programa Presupuestario (Pp) | |
| Nombre del Municipio: | HUEHUETLÁN EL CHICO |
| Ejercicio Fiscal: | 2025 |
| Nombre del Programa presupuestario: | IGUALDAD SUSTANTIVA |
| Clave del Programa presupuestario: | F8 |
| Dependencia o Entidad responsable del Pp: | 408 REGIDURIA DE GRUPOS VULNERABLES |

| Nivel de objetivo de la MIR | Objetivos de Desarrollo Sostenible (ODS) Agenda 2030 | Metas | Objetivos con enfoque de perspectiva de género e igualdad |
|--|---|---|--|
| <p>FIN</p> <p>Contribuir a promover la igualdad de género e las mujeres mediante políticas públicas que prevengan la violencia, fomenten su participación en todos los ámbitos y garanticen sus derechos.</p> | <p>5: Lograr la igualdad de género y empoderar a todas las mujeres y niñas.</p> | <p>5.1 Poner fin a todas las formas de discriminación contra todas las mujeres y las niñas en el mundo.</p> <p>5.2 Eliminar toda forma de violencia contra todas las mujeres y las niñas en los ámbitos público y privado, incluidas la trata y la explotación sexual y otros tipos de explotación.</p> <p>5.5 Asegurar la plena participación de las mujeres y la igualdad de oportunidades de liderazgo a todos los niveles de la toma de decisiones en la vida política, económica y pública.</p> <p>5.6 Asegurar el acceso universal a la salud sexual y reproductiva y los derechos reproductivos.</p> <p>5.4 Reconocer y valorar los cuidados no remunerados y el trabajo doméstico mediante servicios de infraestructura y políticas de protección social.</p> | <p>Contribuir a promover la igualdad de género mediante políticas públicas que prevengan la violencia, fomenten su participación en todos los ámbitos y garanticen sus derechos.</p> |

| | | | | |
|------------------|--|--|---|--|
| Propósito | Las mujeres de Huenuetlán el Chico obtienen acceso a servicios integrales que garantizan sus derechos y promueven la igualdad de género en la comunidad. | S. Lograr la igualdad de género y empoderar a todas las mujeres y niñas. | <p>5.1 Poner fin a todas las formas de discriminación contra todas las mujeres y las niñas en el mundo.</p> <p>5.2 Eliminar toda forma de violencia contra todas las mujeres y las niñas en los ámbitos público y privado, incluidas la trata y la explotación sexual y otros tipos de explotación.</p> <p>5.5 Asegurar la plena participación de las mujeres y la igualdad de oportunidades de liderazgo a todos los niveles de la toma de decisiones en la vida política, económica y pública.</p> <p>5.6 Asegurar el acceso universal a la salud sexual y reproductiva y los derechos reproductivos.</p> <p>5.4 Reconocer y valorar los cuidados no remunerados y el trabajo doméstico mediante servicios de infraestructura y políticas de protección social.</p> | Las mujeres de Huenuetlán el Chico obtienen acceso a servicios integrales que garantizan sus derechos y promueven la igualdad de género en la comunidad. |
|------------------|--|--|---|--|

Alineación al Plan Municipal de Desarrollo

SOCIEDAD INCLUYENTE

| | |
|--------------------|---|
| Eje | |
| Objetivo | <p>Garantizar que todas las personas, independientemente de su origen, género, discapacidad, condición socioeconómica o cualquier otra característica, tengan acceso a una educación de calidad y equitativa. Esto implica: Fomentar la inclusión de todos los sectores de la población, especialmente aquellos que han sido históricamente excluidos o marginados, como las personas con discapacidad, indígenas, las comunidades LGBTQ+, entre otros.</p> |
| Estrategias | <p align="center">ESTRATEGIA 1. Implementar mecanismo para fomentar la perspectiva de género.</p> <p align="center">ESTRATEGIA 2. Llevar a cabo la promoción de la equidad entre hombres y mujeres y la no violencia.</p> <p align="center">ESTRATEGIA 1: CONTRIBUCIÓN LOGRO DE LA IGUALDAD SUSTANTIVA MF- DIANTE EL PROCESO ADMINISTRATIVO DE LOS PROGRAMAS DE LA ADMINISTRACIÓN PÚBLICA MUNICIPAL</p> |

| | |
|------------------|---|
| Lineas de Acción | <p>A1. Llevar a cabo programas y proyectos que consideren en su diseño la perspectiva de género para ob- tener resultados positivos en beneficio de la mujer.</p> <p>A2. Realizar capacitaciones laborales y empoderamiento para mejorar el desarrollo personal económico de la mujer.</p> <p>A3. Realizar gestiones de apoyos y microcréditos para mujeres que incentiven su desarrollo personal.</p> <p>A4. Ejecutar la promoción y defensa del pleno ejercicio de los derechos sexuales y reproductivos de la mujer.</p> <p>A5. Realizar campañas de promoción de valores para la igualdad y equidad entre hombres y mujeres.</p> <p>A6. Realizar campañas de promoción de valores para la igualdad y equidad de su integridad e incentivar una vida libre sin daños físicos - psicológicos.</p> <p>A7. Realizar campañas para el fomento e impulso al acceso de las mujeres a la seguridad y Procuración de justicia.</p> <p>A8. Realizar foros para hombres y mujeres con temas diversos como: violencia, defensa personal, prevención de suicidio y desarrollo integral.</p> <p>A9. Realizar campañas de promoción de valores para la igualdad y equidad entre hombres y mujeres.</p> <p>A10. Implementar campañas de concientización y denuncia de la violencia en contra de las mujeres, para la salvaguarda de su integridad e incentivar una vida libre sin daños físicos - psicológicos.</p> |
|------------------|---|

Alineación al Plan Estatal de Desarrollo


Eje Transversal por Amor a Puebla

Temática: Mujeres


Objetivo: T1.1 Mejorar las condiciones de vida digna y sin violencia de las mujeres.

Estrategias: T1.1.1 Fortalecimiento de la Perspectiva de Género.

| | |
|------------------|--|
| Lineas de Acción | <p>T1.1.1.1 Consolidar la procuración e impartición de justicia con perspectiva de género en el Estado.</p> <p>T1.1.1.2 Fortalecer la igualdad sustantiva en el Estado.</p> <p>T1.1.1.3 Impulsar la autonomía económica de las mujeres.</p> <p>T1.1.1.4 Promover el derecho de las mujeres a un patrimonio integral.</p> <p>T1.1.1.5 Atender la Declaratoria de Alerta de Violencia de Género contra las Mujeres en el estado.</p> <p>T1.1.1.6 Instaurar un Sistema Estatal de Cuidados.</p> <p>T1.1.1.7 Impulsar el acceso equitativo de las niñas, adolescentes y mujeres a la salud, educación, cultura, deporte y espacios públicos.</p> |
| Indicadores | <p>Índice Integral de género</p> |


EMMANUEL AGUILAR TLASECA
 Tesorería Municipal
 Elaboró


JESUS AGUILAR TLASECA
 Contraloría Municipal
 Revisó


MARIA GUADALUPE ESPINOZA SANCHEZ
 Presidencia Municipal
 Autorizó


PRESIDENCIA MUNICIPAL
AYUNTAMIENTO MUNICIPAL
HUEHUETLAN EL CHICO
PUEBLA 2024 - 2027



Ficha Técnica del Programa presupuestario

4. Matriz de Indicadores para Resultados (MIR)

| | | | |
|--|--|-------------------------------------|--|
| Dato de identificación del Programa Presupuestario (P) | | HUEHUETLAN EL CHICO | |
| Nombre del Municipio: | | 2025 | |
| Estado local: | | IGUALDAD SUSTANTIVA | |
| Nombre del Programa presupuestario: | | F8 | |
| Clave del Programa presupuestario: | | 408 REGIDURIA DE GRUPOS VULNERABLES | |
| Dependencia o Entidad responsable del P: | | | |

| Nivel | Resumen Narrativo (Objetivos) | Indicadores (Nombre del indicador y método de cálculo) | Medios de Verificación | Supuestos | |
|-------------|---|--|---|---|---|
| FIN | Contribuir a promover la igualdad de género e las mujeres mediante políticas públicas que prevengan la violencia, fomenten su participación en todos los ámbitos y garanticen sus derechos. | Porcentaje de acciones que promueven la participación activa de las mujeres | Registros administrativos en eventos de mujeres beneficiarias del programa; Informe anual. | Existencia de mecanismos efectivos para garantizar la aplicación de las leyes y políticas de género. | |
| PROPÓSITO | Las mujeres de Huehuetlán el Chico obtengan acceso a servicios integrales que garanticen sus derechos y promuevan la igualdad de género en la comunidad. | Porcentaje de mujeres beneficiadas con acciones de promoción de participación activa | Registros de atención en los diferentes servicios. | Disponibilidad de recursos suficientes para mantener y ampliar la oferta de servicios. | |
| COMPONENTES | 1 | Indicadores y mecanismos para la reducción de brechas entre hombres y mujeres operando | Datos del INEGI, Encuestas Nacionales de Ingresos y Gastos de los Hogares (ENIGH)-Reportes de Actividades Sistema DIF, Regidurías y Unidades administrativas involucradas | Existencia de políticas públicas transversales que aborden la pobreza desde una perspectiva de género. | |
| | 2 | Participación de las mujeres en espacios de toma de decisiones instrumentada. | Porcentaje de acciones de fomento a la participación de las mujeres en espacios de toma de decisiones instrumentada en 2025 | Datos de las instancias encargadas de atender la violencia de género. | Constancia de las mujeres en las instituciones para denunciar los casos de violencia. |
| | 3 | Igualdad de oportunidades de las mujeres en el acceso a recursos económicos operando | Porcentaje de acciones de fomento económico para mujeres operando en 2025 | Encuestas de ocupación y empleo; datos del MIS/Reportes de Actividades Sistema DIF, Regidurías y unidades administrativas involucradas/Existencia de cursos de capacitación | Existencia de programas de apoyo al emprendimiento y al empleo femenino. |

| ACTIVIDADES (COMPONENTE 1) | ACTIVIDADES (COMPONENTE 2) | ACTIVIDADES (COMPONENTE 3) |
|--|----------------------------|---|
| 1.1 Realizar 1 informe mensual de atención a casos de violencia | Realizado/Programado | Registro de casos atendidos, tipo de violencia, seguimiento de los casos. |
| 1.2 Generar 1 informe mensual de prevención de violencia en comunidades | Realizado/Programado | Numero de talleres y campañas realizadas, participantes, materiales educativos. |
| 1.3 Ejecutar 1 informe mensual de asesoría jurídica especializada | Realizado/Programado | Numero de asesorías brindadas, tipo de casos atendidos, resultados de los procesos legales. |
| 2.1 Ejecutar 1 informe mensual de atención a necesidades básicas | Realizado/Programado | Registros de atención |
| 2.2 Generar 1 informe mensual de apoyo alimentario a mujeres. | Realizado/Programado | Listas de beneficiarias, tipo y cantidad de alimentos |
| 2.3 Realizar 1 informe mensual de talleres sobre derechos de las niñas de familia | Realizado/Programado | Numero de talleres realizados, participantes, temas |
| 2.4 Realizar 1 informe mensual de apoyo económico a mujeres | Realizado/Programado | Listas de beneficiarias, montos otorgados, posesión de |
| 3.1 Realizar 1 informe mensual del programa de capacitación y fomento a emprendimiento a mujeres listas de familia | Realizado/Programado | Numero de talleres realizados, participantes, temas abordados |
| 3.2 Realizar 1 informe mensual del programa de capacitación y fomento a emprendimiento a mujeres listas de familia | Realizado/Programado | Existencia de proveedores de servicios básicos dispuestos a colaborar |
| | | Disponibilidad de almifanos y recursos para la distribución. |
| | | Disponibilidad de materiales educativos y capacitaciones. |
| | | Disponibilidad de recursos económicos para consumir con las mujeres. |
| | | Disponibilidad de materiales educativos y capacitaciones. |

| Actividad | Modificado | Revisado | Entero |
|------------|------------|--------------|--------|
| 905,388.00 | \$ | 1,068,436.18 | \$ |
| 580,590.78 | \$ | 580,590.78 | \$ |
| 580,590.78 | \$ | | \$ |

| Fuente de Financiamiento | | | | | | | | | |
|--------------------------|------------|-----------------------------------|-------------------------|------------------|---------------------------------|-------------------------|-----|---------------------|-------------------------|
| 1.1 Ingresos Fiscales: | Otro | Especificar: Ingresos Fiscales | 1.5 Recursos Federales: | Participación de | Especificar: Participaciones | 1.3 Recursos Federales: | FOM | Especificar: FOM | 1.5 Recursos Federales: |
| \$ | 259,481.00 | \$ | 645,907.00 | \$ | \$ | \$ | \$ | \$ | \$ |

| Clasificación Administrativa | Finalidad | Financiamiento | Clasificación Funcional y Programática | Situación | Programa Presupuestario |
|--|---------------------|-----------------------|--|-----------|--|
| 3.0.0.0 SECTOR PUBLICO MUNICIPAL 3.1.0.0 SECTOR PUBLICO NO FINANCIERO 3.1.1.0 GOBIERNO GENERAL MUNICIPAL 3.1.1.1 Gobierno Municipal | 2 DESARROLLO SOCIAL | 2.6 PROTECCION SOCIAL | 2.6.8 Otros Casos de Violencia | 5 | Programa Presupuestario 150 Mantenimiento |

EMMANUEL AGUILAR TLASECA
Tesorero Municipal
Elaboró

JESUS AGUILAR TLASECA
Contraloría Municipal
Revisó

MARIA GUADALUPE ESPINOZA SANCHEZ
Presidencia Municipal
Autorizó



TESORERIA MUNICIPAL
AYUNTAMIENTO
HUEHUETLAN EL CHICO
PUEBLA 2024 - 2027

CONTRALORIA MUNICIPAL
HUEHUETLAN EL CHICO
PUEBLA 2024 - 2027

PRESIDENCIA MUNICIPAL
AYUNTAMIENTO
HUEHUETLAN EL CHICO
PUEBLA 2024 - 2027

Ficha Técnica del Programa presupuestario

FIN

Ficha Técnica de Seguimiento de Indicadores (FTSI)

HUEHUETLAN EL CHICO

Nombre del Municipio:

Contribuir a promover la igualdad de género e las mujeres mediante políticas públicas que prevengan la violencia, fomenten su participación en todos los ámbitos y garanticen sus derechos.

Resumen Narrativo de la MIR:

Datos de Identificación del Programa Institucional

Programa Presupuestario:

IGUALDAD SUSTANTIVA

Dependencia o Entidad responsable del Pp:

408 REGIDURIA DE GRUPOS VULNERABLES

Datos de Identificación del Indicador

| | | | | | | |
|--|--|------------|---|-------------------------------------|--|-----------------|
| Nombre del indicador: | Porcentaje de acciones que promueven la participación activa de las mujeres | | Tipo de indicador: | Estratégicos | | |
| Descripción ¿qué mide el indicador? | La promoción de la igualdad de género y el empoderamiento | | Dimensión del indicador: | Eficacia | | |
| Unidad de medida: | Acciones | | Unidad Responsable del indicador de FIN: | 408 REGIDURIA DE GRUPOS VULNERABLES | | |
| Método de cálculo o Fórmula del Indicador: | (V1/V2)*100 | Algoritmo | Numerador (Variable 1) | 96 | | |
| | | | Denominador (Variable 2) | 304 | | |
| Medios de verificación de las variables | | | | | | |
| Numero de acciones realizadas a favor de las mujeres | | | | | | |
| Total de acciones de bienestar social en el municipio 2025 | | | | | | |
| Numerador (Variable 1) | | | | | | |
| Denominador (Variable 2) | | | | | | |
| Características del Indicador | Claridad | Relevancia | Economía | Monitoreable | Adecuado | Aporte marginal |
| | X | X | X | X | X | X |
| Justificación del cumplimiento de las características CREMAA | La pregunta es clara y fácil de entender para las encuestadas, aunque podría ser más específica. | | El indicador se alinea directamente con el objetivo del programa, midiendo la percepción de las mujeres sobre su empoderamiento y el ejercicio de sus derechos. | | La fórmula es sencilla y los datos se obtienen fácilmente a través de encuestas. | |
| | | | El indicador es cuantificable y puede ser medido periódicamente a través de encuestas repetidas. | | Es un indicador adecuado para medir el progreso hacia la igualdad de género, ya que refleja la percepción subjetiva de las mujeres sobre su situación. | |
| | | | | | Aporta información valiosa sobre la efectividad del programa en términos de empoderamiento femenino y percepción de los derechos. | |

Ficha Técnica del Programa presupuestario

FIN

Ficha Técnica de Seguimiento de Indicadores (FTSI)

Reporte: **PRIMER TRIMESTRE**

| Determinación de Metas | | Año | | Periodicidad: | Anual | |
|------------------------|-------|------|------|--|---|---------|
| Linea base | Valor | 2025 | 2026 | Sentido del indicador: | Comportamiento del indicador: | Regular |
| | 96 | 2025 | 2026 | Ascendente | | |
| Metas Anuales | | | | | | |
| Ejercicio fiscal: | 2025 | 2026 | 2027 | Acumulada (metas de la Administración) | Observaciones y/o comentarios | |
| Programada | 96 | | | 32% | | |
| Realizada | 18 | | | 6% | Se logra el 32% toda vez que es una meta de resultado constante por ser prestación de servicio y que lo establecido en este nivel es bajo demanda | |

| Metas | 1er Trimestre | | | 2do Trimestre | | | 3ro Trimestre | | | 4to Trimestre | | | Meta Anual (acumulada) | |
|------------------------------|-----------------------------------|-----|---------|--|-----|-----------|-----------------------------------|-----|-----------|---------------|-----|---------|--|-----|
| | Ene | Feb | Mar | Abr | May | Jun | Jul | Ago | Sep | Oct | Nov | Dic | | |
| Programada (Variable 1) | 8 | 8 | 8 | 8 | 8 | 8 | 8 | 8 | 8 | 8 | 8 | 8 | 96 | |
| Programada (Variable 2) | 25 | 21 | 30 | 25 | 21 | 30 | 25 | 21 | 30 | 25 | 21 | 30 | 304 | |
| Realizado (Variable 1) | 6 | 6 | 6 | | | | | | | | | | 18 | |
| Realizado (Variable 2) | 25 | 21 | 30 | | | | | | | | | | 76 | |
| Parámetros de semaforización | Mayor a igual a 80% y menor a 90% | | Critico | Mayor a igual a 80% y menor a igual a 100% | | Aceptable | Mayor a 110% y menor a igual 120% | | En riesgo | Mayor a 120% | | Critico | Cumplimiento del indicador (Realizado entre lo programado) | 19% |

Explicaciones y causas de las variaciones al incumplimiento de la programación

DERIVADO DE QUE EN LA PROGRAMACIÓN SE ESTABLECIÓ COMO FRECUENCIA DE MEDICIÓN ANUAL, ESTE INDICADOR ES SUSCEPTIBLE DE EVALUACIÓN, UNA VEZ CONCLUIDO Y PRESENTADO EL CUMPLIMIENTO FINAL, YA QUE CONSOLIDA EL TOTAL DE ACCIONES REALIZADAS CON BASE EN LA METODOLOGÍA, CUYO AVANCE SE PRESENTA EN ESTE SEGUIMIENTO, SE OBSERVÓ UN INCUMPLIMIENTO EN LAS ACTIVIDADES DEL PROGRAMA



EMMANUEL AGUILAR TLASECA
Tesorera Municipal
Elaboró



JESUS AGUILAR TLASECA
Contraloría Municipal
Revisó



MARIA GUADALUPE ESPINOSA SANCHEZ
Presidenta Municipal
Autorizó

TESORERÍA MUNICIPAL
AYUNTAMIENTO
HUEHUETLAN EL CHICO
PUEBLA 2024 - 2027

CONTRALORÍA MUNICIPAL
HUEHUETLAN EL CHICO
PUEBLA 2024 - 2027

PRESIDENCIA MUNICIPAL
AYUNTAMIENTO
HUEHUETLAN EL CHICO
PUEBLA 2024 - 2027

Ficha Técnica del Programa presupuestario

PROPÓSITO

Ficha Técnica de Seguimiento de Indicadores (FTSI)

| Determinación de Metas | | Semestral | | | |
|------------------------|-------|-----------|---------------|---|---|
| Linea base | Valor | Año | Periodicidad: | Comportamiento del indicador: | Ascendente |
| | 4,691 | 2020 | | Ascendente | |
| Metas Anuales | | | | | |
| Ejercicio fiscal: | 2025 | 2026 | 2027 | Acumulada (metas de la Administración) | Observaciones y/o comentarios |
| Programada | 1,970 | | | 42% | se logra el 42% toda vez que es una meta de resultado constante por ser prestación de servicio y que lo establecido en este nivel es bajo demanda |
| Realizada | | | | | |

| Programación de Metas subanuales | | | | | | | | | | | | |
|----------------------------------|---------------|-----|-----|---------------|-----|-----|---------------|-----|-----|---------------|-----|---------------------------|
| Metas | 1er Trimestre | | | 2do Trimestre | | | 3ro Trimestre | | | 4to Trimestre | | Meta Anual (acumulada) |
| | Ene | Feb | Mar | Abr | May | Jun | Jul | Ago | Sep | Oct | Nov | |
| Programada (Variable 1) | | | | | | | | | | | | 1,970 |
| Programada (Variable 2) | | | | | | | | | | | | 4,691 |
| Realizado (Variable 1) | | | | | | | | | | | | |
| Realizado (Variable 2) | | | | | | | | | | | | |

Explicaciones y causas de las variaciones al incumplimiento de la programación

DERIVADO DE QUE EN LA PROGRAMACIÓN SE ESTABLECIÓ COMO FRECUENCIA DE MEDICIÓN ANUAL, ESTE INDICADOR ES SUSCEPTIBLE DE EVALUACIÓN, UNA VEZ CONCLUIDO Y PRESENTADO EL CUMPLIMIENTO FINAL, YA QUE PRESENTA UN COMPORTAMIENTO CONSTANTE DERIVADO DE QUE SE CONSIDERA LA POBLACIÓN A ATENDER CON BASE EN QUE LA METODOLOGÍA ESTE NIVEL ES CONSIDERADO COMO EL OBJETIVO DEL PROGRAMA

ESTADOS UNIDOS MEXICANOS
 GOBIERNO MUNICIPAL
TESORERÍA MUNICIPAL
 AYUNTAMIENTO DEL CHICO
 PUEBLA 2024 - 2027

MANUEL AGUILAR TLASCEA
 Tesorería Municipal
 Elaboró

ESTADOS UNIDOS MEXICANOS
 GOBIERNO MUNICIPAL
CONTRALORÍA MUNICIPAL
 AYUNTAMIENTO DEL CHICO
 PUEBLA 2024 - 2027

JESÚS AGUILAR TLASCEA
 Contraloría Municipal
 Revisó

ESTADOS UNIDOS MEXICANOS
 GOBIERNO MUNICIPAL
PRESIDENCIA MUNICIPAL
 AYUNTAMIENTO DEL CHICO
 PUEBLA 2024 - 2027

MARIA GUADALUPE ESPINOZA SANCHEZ
 Presidencia Municipal
 Autorizó

Ficha Técnica de Seguimiento de Indicadores

COMPONENTE 1

Ficha Técnica de Seguimiento de Indicadores (FTSI)

HUAUTLAN EL CHICO

Instrumentos y mecanismos para la reducción de brechas entre hombres y mujeres operando

Datos de Identificación del Programa Institucional

| | | | |
|--------------------------|-------------------------------------|--|--|
| Programa Presupuestario: | 408 REGIDURIA DE GRUPOS VULNERABLES | | |
| Unidad responsable: | IGUALDAD SUSTANTIVA | | |

Datos de Identificación del Indicador

| | | | |
|--|--|------------------------|--|
| Nombre del Indicador: | Porcentaje de instrumentos y mecanismos para la reducción de brechas entre hombres y mujeres operando en 2025 | | |
| Descripción ¿qué mide el indicador? | El indicador mide los instrumentos y mecanismos operando para la reducción de brechas entre hombres y mujeres. | | |
| Unidad de medida: | Instrumentos | | |
| Método de cálculo o Fórmula del Indicador: | (M1/N2)*100 | Algoritmo | Medio de verificación de las variables |
| | | Numerador (Variable 1) | Denominador (Variable 2) |
| | | 36 | 96 |

Numero de acciones de disminución de violencia en contra de las mujeres, 2025

Numero de acciones a favor de la perspectiva de género 2025

| Características del indicador | Caridad | Relevancia | Economía | Monitoreable | Adecuado | Aporte marginal |
|-------------------------------|---------|------------|----------|--------------|----------|-----------------|
| | X | X | X | X | X | X |

Justificación del cumplimiento de las características CREMAA

El indicador es claro y conciso, aunque podría requerir una explicación más detallada del Índice de Pobreza de Género.

Es altamente relevante para el componente de pobreza y vulnerabilidad, y mide directamente el impacto del programa en la reducción de las desigualdades de género en este ámbito.

Requiere de datos que pueden obtenerse de fuentes oficiales (INEGI) o de encuestas específicas diseñadas para el programa.

Puede ser monitoreado de forma periódica, siempre y cuando se disponga de los datos necesarios para calcular el índice de pobreza de género.

Es un indicador adecuado para evaluar el impacto del programa en la reducción de la brecha de género en la pobreza.

Proporciona una medida cuantitativa del cambio en la desigualdad de género en relación con la pobreza y permite evaluar la efectividad de las intervenciones.

Determinación de Metas

| Línea base | Valor | Año | Periodicidad: | Mensual | |
|----------------------|-------|------|------------------------|-------------------------------|--|
| | | | | Comportamiento del indicador: | Regular |
| | 36 | 2025 | Sentido del indicador: | Ascendente | |
| Metas Anuales | | | | | |
| Ejercicio fiscal: | 2025 | 2026 | 2027 | Acumulada | Observaciones y/o comentarios |
| Programada | 36 | | | 38% | se logra el 38 % toda vez que es una meta de resultado constante por ser prestación de servicio y que lo establecido en este nivel es bajo demanda |
| Realizada | 6 | | | 6.25% | |

Ficha Técnica de Seguimiento de Indicadores

Reporte: **PRIMER TRIMESTRE**

COMPONENTE 1

Ficha Técnica de Seguimiento de Indicadores (FTSI)

Programación de Metas subanuales

| Metas | 1er Trimestre | | | 2do Trimestre | | | 3ro Trimestre | | | 4to Trimestre | | | Meta acumulada | | | | | | | | | | | | | | | | | |
|------------------------------|-----------------------------------|-----|-----|---------------|-----|-----|---|-----|-----|---------------|-----|-----|-------------------------------------|--|--|-----------|--|--|--------------|--|--|---------|--|--|--|--|--|-----|--|--|
| | Ene | Feb | Mar | Abr | May | Jun | Jul | Ago | Sep | Oct | Nov | Dic | | | | | | | | | | | | | | | | | | |
| Programada (Variable 1) | 3 | 3 | 3 | 3 | 3 | 3 | 3 | 3 | 3 | 3 | 3 | 3 | 36 | | | | | | | | | | | | | | | | | |
| Programada (Variable 2) | 8 | 8 | 8 | 8 | 8 | 8 | 8 | 8 | 8 | 8 | 8 | 8 | 96 | | | | | | | | | | | | | | | | | |
| Realizado (Variable 1) | 2 | 2 | 2 | | | | | | | | | | 6 | | | | | | | | | | | | | | | | | |
| Realizado (Variable 2) | 8 | 8 | 8 | | | | | | | | | | 24 | | | | | | | | | | | | | | | | | |
| Parámetros de semaforización | Mayor o igual a 80% y menor a 90% | | | En riesgo | | | Mayor o igual a 60% y menor o igual a 10% | | | Aceptable | | | Mayor a 110% y menor o igual a 120% | | | En riesgo | | | Mayor a 130% | | | Crítico | | | Cumplimiento del indicador (realizado entre lo programado) | | | 17% | | |

| Resumen Narrativo | Unidad de medida | 1er Trimestre | | | 2do Trimestre | | | 3ro Trimestre | | | 4to Trimestre | | | Meta acumulada |
|--|------------------|---------------|-----|-----|---------------|-----|-----|---------------|-----|-----|---------------|-----|-----|----------------|
| | | Ene | Feb | Mar | Abr | May | Jun | Jul | Ago | Sep | Oct | Nov | Dic | |
| 1. Realizar 1 informe mensual de atención a casos de violencia | N/A | Progr. | 1 | 1 | 1 | 1 | 1 | 1 | 1 | 1 | 1 | 1 | 1 | 12 |
| | | Real. | 1 | 1 | 1 | | | | | | | | | 3 |
| 2. Generar 1 informe mensual de prevención de violencia en comunidades | N/A | Progr. | 1 | 1 | 1 | 1 | 1 | 1 | 1 | 1 | 1 | 1 | 1 | 12 |
| | | Real. | 1 | 1 | 1 | | | | | | | | | 3 |
| 3. Ejecutar 1 informe mensual de asesoría jurídica especializada | N/A | Progr. | 1 | 1 | 1 | 1 | 1 | 1 | 1 | 1 | 1 | 1 | 1 | 12 |
| | | Real. | 0 | 0 | 0 | | | | | | | | | 0 |

Explicaciones y causas de las variaciones al incumplimiento de la programación

PARA EL PERIODO QUE SE REPORTA SE HA ATENDIDO ESTE INDICADOR MENOR A LO PROGRAMADO, RESULTANDO EN EL 17.00% CORRESPONDIENTE AL PRIMER TRIMESTRE, CON UN EJERCICIO PRESUPUESTAL DEL 64.17% QUE ACUMULATIVAMENTE NO ES RAZONABLE DERIVADO DE QUE LA ACTIVIDAD 3 NO CUENTA CON EJERCICIO DE RECURSOS

ESTADOS UNIDOS MEXICANOS
 MANUEL AGUILAR TLASECA
 Tesorera Municipal
 Elaboró

ESTADOS UNIDOS MEXICANOS
 TERESA AGUILAR TLASECA
 Contraloría Municipal
 Revisó

ESTADOS UNIDOS MEXICANOS
 CONTRALORÍA MUNICIPAL
 HUEHUETLAN EL CHICO
 PUEBLA 2024 - 2027

MARIA GUADALUPE ESPINOZA SANCHEZ
 Presidencia Municipal
 Autorizó

ESTADOS UNIDOS MEXICANOS
 PRESIDENCIA MUNICIPAL
 HUEHUETLAN EL CHICO
 PUEBLA 2024 - 2027

Ficha Técnica de Seguimiento de Indicadores

COMPONENTE 2

Ficha Técnica de Seguimiento de Indicadores (FTSI)

HUEHUETLAN EL CHICO

Participación de las mujeres en espacios de toma de decisiones instrumentada.

Datos de identificación del Programa Institucional

IGUALDAD SUSTANTIVA
408 REGIDURIA DE GRUPOS VULNERABLES

Datos de identificación del indicador

| | | | | | |
|--|---|------------------------|--------------------------|--|-------------------------------------|
| Nombre del indicador: | Porcentaje de acciones de fomento a la participación de las mujeres en espacios de toma de decisiones instrumentada en 2025 | | | Tipo de indicador: | Gestión |
| Descripción ¿qué mide el indicador? | El indicador mide las acciones de fomento de participación de las mujeres en espacios de toma de decisión | | | Dimensión del indicador: | Eficacia |
| Unidad de medida: | Acciones | | | Unidad Responsable del Indicador del Componente 2: | 408 REGIDURIA DE GRUPOS VULNERABLES |
| Método de cálculo o Fórmula del indicador: | $(N1/N2) * 100$ | | | Medio de verificación de las variables | |
| | Algoritmo | Numerador (Variable 1) | Denominador (Variable 2) | | |
| | | 36 | 96 | | |

| | | | | | |
|------------------------|---|--|--|--|--|
| Numerador (Variable 1) | Fortalecimiento de las capacidades de mujeres 2025 | | | | |
| Numerador (Variable 2) | Número de acciones a favor de la perspectiva de género 2025 | | | | |

| Características del indicador | Claridad | Relevancia | Economía | Monitoreable | Adecuado | Aporte marginal |
|-------------------------------|----------|------------|----------|--------------|----------|-----------------|
| | X | X | X | X | X | X |

Justificación del cumplimiento de las características CREMAA

El indicador es claro y fácil de interpretar.

Es altamente relevante para el componente de violencia de género, ya que los datos necesarios para calcular el indicador se encuentran disponibles en registros oficiales (Ministerio público, Instituciones de seguridad pública).

Puede ser monitoreado de forma periódica, siempre y cuando se disponga de los datos actualizados de denuncias y población femenina.

Es un indicador adecuado para evaluar la magnitud del problema y para comparar la situación a lo largo del tiempo.

Proporciona una medida cuantitativa de la incidencia de la violencia de género y permite identificar tendencias y patrones.

Determinación de Metas

| Linea base | Valor | | Año | Periodicidad: | Sentido del indicador: | Ascendente | Acumulada | Metas | |
|----------------------|-------|------|------|---------------|------------------------|------------|-----------|---------|--|
| | 2025 | 2026 | | | | | | Mensual | Comportamiento del indicador: |
| Programada | 36 | | 2025 | | | 38% | | | |
| Realizada | 6 | | 2025 | | | 6.25% | | | |
| Metas Anuales | | | | | | | | | |
| Ejercicio fiscal: | 2025 | | 2026 | | 2027 | | | | Observaciones y/o comentarios |
| | | | | | | | | | se logra el 38 % toda vez que es una meta de resultado constante por ser prestación de servicio y que lo establecido en este nivel es bajo demanda |

Ficha Técnica de Seguimiento de Indicadores

COMPONENTE 2

Ficha Técnica de Seguimiento de Indicadores (FTSI)

Reporte: PRIMER TRIMESTRE

| Metas | 1er Trimestre | | | 2do Trimestre | | | 3ro Trimestre | | | 4to Trimestre | | | Meta acumulada | |
|------------------------------|---------------|-----|-----|--|-----|-----|-----------------------------------|-----|-----|---------------|-----|-----|--|-----|
| | Ene | Feb | Mar | Abr | May | Jun | Jul | Ago | Sep | Oct | Nov | Dic | | |
| Programada (Variable 1) | 3 | 3 | 3 | 3 | 3 | 3 | 3 | 3 | 3 | 3 | 3 | 3 | 36 | |
| Programada (Variable 2) | 8 | 8 | 8 | 8 | 8 | 8 | 8 | 8 | 8 | 8 | 8 | 8 | 96 | |
| Realizado (Variable 1) | 2 | 2 | 2 | | | | | | | | | | 6 | |
| Realizado (Variable 2) | 8 | 8 | 8 | | | | | | | | | | 24 | |
| Parámetros de semaforización | Mayor a 90% | | | Mayor o igual a 80% y Menor o igual a 100% | | | Mayor a 110% y menor o igual 120% | | | Mayor a 120% | | | Cumplimiento del indicador (Realizado entre lo programado) | 17% |
| | Crítico | | | En riesgo | | | Aceptable | | | En riesgo | | | Crítico | |

| Resumen Narrativo | Unidad de medida | 1er Trimestre | | | 2do Trimestre | | | 3ro Trimestre | | | 4to Trimestre | | | Meta acumulada |
|---|------------------|---------------|-----|-----|---------------|-----|-----|---------------|-----|-----|---------------|-----|-----|----------------|
| | | Ene | Feb | Mar | Abr | May | Jun | Jul | Ago | Sep | Oct | Nov | Dic | |
| 1. Ejecutar 1 informe mensual de atención a necesidades básicas | N/A | 1 | 1 | 1 | 1 | 1 | 1 | 1 | 1 | 1 | 1 | 1 | 1 | 12 |
| | | Real. | 0 | 0 | | | | | | | | | | 0 |
| 2. Generar 1 informe mensual de apoyo alimentario a mujeres embarazadas y madres solteras | N/A | 1 | 1 | 1 | 1 | 1 | 1 | 1 | 1 | 1 | 1 | 1 | 1 | 12 |
| | | Real. | 1 | 1 | | | | | | | | | | 3 |
| 2. Realizar 1 informe mensual de talleres sobre derechos de las mujeres | N/A | 1 | 1 | 1 | 1 | 1 | 1 | 1 | 1 | 1 | 1 | 1 | 1 | 12 |
| | | Real. | 1 | 1 | | | | | | | | | | 3 |

Explicación de las variaciones al incumplimiento de la programación

PARA EL PERIODO QUE SE REPORTA SE HA ATENDIDO ESTE INDICADOR MENOR A LO PROGRAMADO, RESULTANDO EN EL 17.00% CORRESPONDIENTE AL PRIMER TRIMESTRE, CON UN EJERCICIO PRESUPUESTAL DEL 64.17% QUE ACUMULATIVAMENTE NO ES RAZONABLE DERIVADO DE QUE LA ACTIVIDAD 1 NO CUENTA CON EJERCICIO DE RECURSOS

ESTADOS UNIDOS MEXICANOS
 GOBIERNO MUNICIPAL
HUEHUETLAN EL CHICO
 PUEBLA
 2024

MARIVANDEL AGUILAR TLASECA
 Tesorera Municipal
 Elaboró

ESTADOS UNIDOS MEXICANOS
 GOBIERNO MUNICIPAL
HUEHUETLAN EL CHICO
 PUEBLA
 2024

JESUS AGUILAR TLASECA
 Contraloría Municipal
 Revisó

ESTADOS UNIDOS MEXICANOS
 GOBIERNO MUNICIPAL
HUEHUETLAN EL CHICO
 PUEBLA
 2024

MARIA GUADALUPE ESPINOZA SANCHEZ
 Presidencia Municipal
 Autorizó

ESTADOS UNIDOS MEXICANOS
 GOBIERNO MUNICIPAL
HUEHUETLAN EL CHICO
 PUEBLA
 2024

PRESIDENCIA MUNICIPAL
HUEHUETLAN EL CHICO
 PUEBLA
 2024

ESTADOS UNIDOS MEXICANOS
 GOBIERNO MUNICIPAL
HUEHUETLAN EL CHICO
 PUEBLA
 2024

ESTADOS UNIDOS MEXICANOS
 GOBIERNO MUNICIPAL
HUEHUETLAN EL CHICO
 PUEBLA
 2024

ESTADOS UNIDOS MEXICANOS
 GOBIERNO MUNICIPAL
HUEHUETLAN EL CHICO
 PUEBLA
 2024

Ficha Técnica de Seguimiento de Indicadores

COMPONENTE 3

Ficha Técnica de Seguimiento de Indicadores (FTSI)

HUEHUETLAN EL CHICO

Nombre del Municipio:
Resumen Narrativo de la MIR:

Igualdad de oportunidades de las mujeres en el acceso a recursos económicos operando

Datos de Identificación del Programa Institucional

IGUALDAD SUSTANTIVA
408 REGIDURIA DE GRUPOS VULNERABLES

408 REGIDURIA DE GRUPOS VULNERABLES

Datos de Identificación del Indicador

| | | | | | |
|--|---|-----------|--|--|-------------------------------------|
| Nombre del indicador: | Porcentaje de acciones de fomento económico para mujeres operando en 2025 | | | Tipo de indicador: | Gestión |
| Descripción ¿qué mide el indicador? | El indicador mide las acciones de fomento económico para a mujeres | | | Dimensión del indicador: | Eficacia |
| Unidad de medida: | Acciones | | | Unidad Responsable del Indicador del Componente 3: | 408 REGIDURIA DE GRUPOS VULNERABLES |
| Método de cálculo o Fórmula del indicador: | (V1/V2)*100 | Algoritmo | Numerador (Variable 1) Denominador (Variable 2) | 24 | 96 |

Método de cálculo o Fórmula del indicador:

$$(V1/V2)*100$$

Medio de verificación de las variables

| | | | | | |
|------------------------|---|--|--|--|--|
| Numerador (Variable 1) | Número de acciones a favor de la disminución de brechas económicas 2025 | | | | |
| Numerador (Variable 2) | Número de acciones a favor de la perspectiva de género 2025 | | | | |

| Características del indicador | Claridad | Relevancia | Economía | Monitoreable | Adecuado | Aporte marginal |
|-------------------------------|--|------------|----------|--------------|----------|-----------------|
| | Justificación del cumplimiento de las características CREMAA | X | X | X | X | X |

El indicador es claro y fácil de entender.
Es altamente relevante para el componente de empoderamiento económico, ya que mide directamente la participación de las mujeres en la economía.
Los datos necesarios para calcular el indicador suelen estar disponibles en encuestas de hogares (como la ENIGH en México) o censos.
Puede ser monitoreado de forma periódica, siempre y cuando se disponga de los datos actualizados de participación económica de las mujeres.
Es un indicador adecuado para evaluar el impacto del programa en el empoderamiento económico de las mujeres.
Proporciona una medida cuantitativa de la participación económica de las mujeres y permite identificar tendencias y cambios a lo largo del tiempo.

Determinación de Metas

| Línea base | Valor | Año | Periodicidad: | Sentido del indicador: | Comportamiento del indicador: | Regular |
|------------|-------|------|---------------|------------------------|-------------------------------|---------|
| | 24 | 2025 | Ascendente | | | |

Ficha Técnica de Seguimiento de Indicadores

COMPONENTE 3

Reporte: PRIMER TRIMESTRE

Ficha Técnica de Seguimiento de Indicadores (FTSI)

| | | Metas Anuales | | | | | | | | | | | |
|-----------------|--|--|--|--|------|--|--|------|--|--|-----------|--|--|
| | | 2025 | | | 2026 | | | 2027 | | | Acumulada | | |
| Ejercicio Real: | | 2025 | | | 2026 | | | 2027 | | | Acumulada | | |
| Programada | | 24 | | | | | | | | | 25% | | |
| Realizada | | 6 | | | | | | | | | 6.25% | | |
| | | Observaciones y/o comentarios | | | | | | | | | | | |
| | | se logra el 24 % toda vez que es una meta de resultado constante por ser prestación de servicio y que lo establecido en este nivel es bajo demanda | | | | | | | | | | | |

| Programación de Metas subanuales | | | | | | | | | | | | | | | | | | | | | | | | | | | | | | | | | |
|----------------------------------|---------------|-----|-----|-----------------------------------|-----|-----|---------------|-----|-----|--|-----|-----|----------------|--|--|-----------------------------------|--|--|-----------|--|--|--------------|--|--|---------|--|--|--|--|--|-----|--|--|
| Metas | 1er Trimestre | | | 2do Trimestre | | | 3ro Trimestre | | | 4to Trimestre | | | Meta acumulada | | | | | | | | | | | | | | | | | | | | |
| | Ene | Feb | Mar | Abr | May | Jun | Jul | Ago | Sep | Oct | Nov | Dic | | | | | | | | | | | | | | | | | | | | | |
| Programada (Variable 1) | 2 | 2 | 2 | 2 | 2 | 2 | 2 | 2 | 2 | 2 | 2 | 2 | 24 | | | | | | | | | | | | | | | | | | | | |
| Programada (Variable 2) | 8 | 8 | 8 | 8 | 8 | 8 | 8 | 8 | 8 | 8 | 8 | 8 | 96 | | | | | | | | | | | | | | | | | | | | |
| Realizado (Variable 1) | 2 | 2 | 2 | | | | | | | | | | 6 | | | | | | | | | | | | | | | | | | | | |
| Realizado (Variable 2) | 8 | 8 | 8 | | | | | | | | | | 24 | | | | | | | | | | | | | | | | | | | | |
| Parámetros de semaforización | Mayor a 90% | | | Mayor o Igual a 80% y menor a 90% | | | En riesgo | | | Mayor o Igual a 90% y menor o Igual a 100% | | | Aceptable | | | Mayor a 110% y menor o Igual 120% | | | En riesgo | | | Mayor a 120% | | | Crítico | | | Cumplimiento del indicador (Realizado entre lo programado) | | | 25% | | |

| Resumen Narrativo | Unidad de medida | Actividades | | | | | | | | | | | | Meta acumulada |
|---|------------------|---------------|-----|-----|---------------|-----|-----|---------------|-----|-----|---------------|-----|-----|----------------|
| | | 1er Trimestre | | | 2do Trimestre | | | 3ro Trimestre | | | 4to Trimestre | | | |
| | | Ene | Feb | Mar | Abr | May | Jun | Jul | Ago | Sep | Oct | Nov | Dic | |
| 1. Realizar 1 informe mensual de apoyos económicos a mujeres jefas de familia | N/A | 1 | 1 | 1 | 1 | 1 | 1 | 1 | 1 | 1 | 1 | 1 | 1 | 12 |
| 2. Realizar 1 informe mensual del programa de capacitación y fomento a competencia a mujeres jefas de familia | N/A | 1 | 1 | 1 | 1 | 1 | 1 | 1 | 1 | 1 | 1 | 1 | 1 | 12 |
| | | 1 | 1 | 1 | 1 | 1 | 1 | 1 | 1 | 1 | 1 | 1 | 1 | 3 |

Explicar y justificar las variaciones al incumplimiento de la programación

PARA EL PERIODO QUE SE REPORTA SE HA ATENDIDO ESTE INDICADOR CONFORME A LO PROGRAMADO, RESULTANDO EN EL 25.00% CORRESPONDIENTE AL PRIMER TRIMESTRE DEL EJERCICIO PRESUPUESTAL DEL 64.17% QUE ACUMULATIVAMENTE ES RAZONABLE CON LOS RECURSOS DE RECURSOS

ESTADOS UNIDOS MEXICANOS
EMMANUEL AGUILAR TLASECA
Tesorero Municipal
Elaboró

JESÚS AGUILAR TLASECA
Contraloría Municipal
Revisó

ESTADOS UNIDOS MEXICANOS

MARIA GUADALUPE ESPINOZA SANCHEZ
Presidencia Municipal
Autorizó

ESTADOS UNIDOS MEXICANOS
PRESIDENCIA MUNICIPAL
AYUNTAMIENTO MUNICIPAL
HUEHUETLAN EL CHICO
PUEBLA 2024 - 2027