



Ficha Técnica del Programa presupuestario

4. Matriz de Indicadores para Resultados (MIR)

Datos de identificación del Programa Presupuestario (Pp)	
Nombre del Municipio:	HUEHUETLAN EL CHICO
Periodo fiscal:	2025
Nombre del Programa presupuestario:	Gobierno Administración Pública
Clave del Programa presupuestario:	R-01
Dependencia o Entidad responsable del pp:	101 PRESIDENCIA MUNICIPAL; 200 TESORERIA MUNICIPAL; 401 REGIDURIA DE SALUD; 405 REGIDURIA DE GOBERNACION; 500 DIF; 600 JUNTAS AUXILIARES

Nivel	Resumen Narrativo (Objetivos)	Indicadores (Nombre del indicador y método de cálculo)	Medios de Verificación	Siguientes
FIN	Contribuir al Buen gobierno en el Municipio de Huehuetlán el Chico mediante el establecimiento de una administración eficiente	Porcentaje de programas de mejora administrativa operando eficientes en materia de rendición de cuentas que privilegian la participación equitativa de hombres y mujeres en 2025	Reportes de actividades de los responsables de ejecución del Programa e Informe Anual de Gobierno	Actualización de la Regla de Operación de los Fondos Federales para la Priorización de Recursos de Ramo 33, en caso de que el Programa considere el ejercicio del Ramo, Delimitación de ZAR, Actualizaciones del Presupuesto de Egresos, Modificaciones de Ramo 33 y Participaciones derivadas de calendarios, Contingencias por desastres naturales y otros, Conflictos sociales y Actualizaciones y recortes a nivel marzo
PROPÓSITO	El Municipio de Huehuetlán el Chico cuenta con mecanismos eficientes en materia de rendición de cuentas que privilegian la participación equitativa de hombres y mujeres	Porcentaje de población beneficiada con mecanismos eficientes en materia de rendición de cuentas que privilegian la participación equitativa de hombres y mujeres	Reportes de actividades de los responsables de ejecución del Programa e Informe Anual de Gobierno	Actualización de la Regla de Operación de los Fondos Federales para la Priorización de Recursos de Ramo 33, en caso de que el Programa considere el ejercicio del Ramo, Delimitación de ZAR, Actualizaciones del Presupuesto de Egresos, Modificaciones de Ramo 33 y Participaciones derivadas de calendarios, Contingencias por desastres naturales y otros, Conflictos sociales y Actualizaciones y recortes a nivel marzo
	1. Reducción Incrementada	Porcentaje de acciones de fomento recaudatorio	Estado financiero / Reporte Contable; Acta de cabildo/Estado financieros / Reportes Contables; Reporte contable de ingresos de recursos fiscales/Reporte responsable registro civil/Factura de compra de formas validadas; Reporte de actividades de la Sindicatura Municipal / Expedientes / Escrituras; Reporte contable de ingresos de recursos fiscales/Reporte responsable registro civil/Factura de compra de formas validadas	Actualizaciones del Presupuesto de Egresos, Contingencias por desastres naturales y otros, Conflictos sociales y Actualizaciones a nivel marzo y Modificaciones a los instrumentos de planeación estratégica
	2. Fortalecimiento de las capacidades de los servidores públicos operando	Porcentaje de acciones de fortalecimiento de capacidades de los servidores públicos realizadas en 2025	Indicaciones / Correo electrónico / Constancia / Programa Anual de Capacitación; Programa Anual de Capacitación	Actualizaciones del Presupuesto de Egresos, Contingencias por desastres naturales y otros, Conflictos sociales y Actualizaciones a nivel marzo y Modificaciones a los instrumentos de planeación estratégica, Adiciones a la estructura orgánica

COMPONENTES	
3	<p>Organización de recursos aplicada</p> <p>Porcentaje de acciones de optimización de recursos aplicada en 2025</p> <p>Estado Financiero / Reportes Contables, Acta de cabildo/Estados financieros / Reportes Contables y/o polizas de gasto de servicios materiales, fotográficas</p> <p>Actualización del Presupuesto de Egresos, Modificaciones de Anexo 33 y Participaciones desistadas de calendario, Congenencias por desastres naturales y otros, Conflicto social y Actualizaciones y recorte a nivel macro</p>
4	<p>Acciones de mejora administrativas demandadas</p> <p>Porcentaje de acciones de mejora administrativas demandadas en 2025</p> <p>Estado Financiero / Reportes Contables, Acta de cabildo/Estados financieros / Reportes Contables y/o polizas de gasto de servicios generales, fotográficas, (Evidencia de servicios contratados)</p> <p>Responsabilidad de herramientas de gestión de redes sociales y análisis de datos</p>
5	<p>Adquisiciones de bienes muebles operando</p> <p>Porcentaje de acciones de adquisición de bienes muebles operando en 2025</p> <p>Estado Financiero / Reportes Contables, Acta de cabildo/Estados financieros / Reportes Contables y/o polizas de gasto de compra de bienes muebles</p> <p>Existencia de un sistema de información contable y financiera</p>
6	<p>Fortalecimiento a la participación ciudadana con enfoque de género operando</p> <p>Porcentaje de acciones a favor de la participación ciudadana con enfoque de género realizadas</p> <p>Estado Financiero / Reportes Contables, Reporte de actividades de la Junta Auxiliar/Auxiliar de apoyo a Junta auxiliar</p> <p>Disponibilidad de herramientas de gestión, control interno y de gasto</p>
ACTIVIDADES (COMPONENTE 1)	
1.1	<p>Aplicar 12 seguimientos de sistema de recaudación y dar seguimiento al ejercicio del gasto.</p> <p>REALIZADO/PROGRAMADO</p> <p>Indicaciones / Correo electrónico / Documentos / Programa Anual de Capacitación Programa Anual de Capacitación</p> <p>Participación de contribuyentes y usuarios</p>
ACTIVIDADES (COMPONENTE 2)	
2.1	<p>Gestionar y administrar 24 pagos por concepto de sueldos y salarios.</p> <p>REALIZADO/PROGRAMADO</p> <p>Estado Financiero / Reportes Contables, Acta de cabildo/Estados financieros / Reportes Contables y/o polizas de gasto de servicios materiales, fotográficas</p> <p>Control con la suficiencia presupuestal y que las actualizaciones al origen del recurso impacten de manera positiva</p>
3.1	<p>Llevar 1 seguimiento mensual de las requisiciones de materiales y suministros de oficina</p> <p>REALIZADO/ PROGRAMADO</p> <p>Estado Financiero / Reportes Contables, Acta de cabildo/Estados financieros / Reportes Contables y/o polizas de gasto de servicios generales, fotográficas (Evidencia de servicios contratados)</p> <p>Producción de recursos y control de gasto</p>
3.2	<p>Llevar 1 seguimiento mensual de las requisiciones de materiales de imprenta</p> <p>REALIZADO/ PROGRAMADO</p> <p>Estado Financiero / Reportes Contables, Acta de cabildo/Estados financieros / Reportes Contables y/o polizas de gasto de servicios generales, fotográficas (Evidencia de servicios contratados)</p> <p>Control de eficacias de consumo e implementación de control interno</p>
3.3	<p>Llevar 1 seguimiento mensual de las requisiciones de combustibles</p> <p>REALIZADO/ PROGRAMADO</p> <p>Estado Financiero / Reportes Contables, Acta de cabildo/Estados financieros / Reportes Contables y/o polizas de gasto de servicios generales, fotográficas (Evidencia de servicios contratados)</p> <p>Producción de recursos y control de gasto</p>
3.4	<p>Llevar 1 seguimiento mensual de las requisiciones de materiales y suministros diversos</p> <p>REALIZADO/ PROGRAMADO</p> <p>Estado Financiero / Reportes Contables, Acta de cabildo/Estados financieros / Reportes Contables y/o polizas de gasto de servicios generales, fotográficas (Evidencia de servicios contratados)</p> <p>Educaciones al marco legal y suficiencia presupuestaria</p>
3.5	<p>Llevar 1 seguimiento mensual de vehículos</p> <p>REALIZADO/ PROGRAMADO</p> <p>Estado Financiero / Reportes Contables, Acta de cabildo/Estados financieros / Reportes Contables y/o polizas de gasto de servicios generales, fotográficas (Evidencia de servicios contratados)</p> <p>Educaciones al marco legal y suficiencia presupuestaria</p>
4.1	<p>Llevar 1 seguimiento mensual de la contratación de Despacho de Auditoría Externa</p> <p>REALIZADO/ PROGRAMADO</p> <p>Estado Financiero / Reportes Contables, Acta de cabildo/Estados financieros / Reportes Contables y/o polizas de gasto de bienes muebles</p> <p>Actualización del marco legal, determinación del padrón de auditores conforme a la auditoría superior del estado</p>

ACTIVIDADES (COMPONENTE 4)	ACTIVIDADES (COMPONENTE 5)	ACTIVIDADES (COMPONENTE 6)
4.2	Llevar 1 seguimiento bimestral del seguimiento y Evaluación a los Programas Presupuestarios	REALIZADO/ PROGRAMADO
4.3	Ejecutar 1 programa de evaluación a programas V/O acciones ejercidos con Fondos Federales (Fano 33)	REALIZADO/ PROGRAMADO
4.4	Llevar 1 seguimiento mensual del servicio de telefonía	REALIZADO/ PROGRAMADO
4.5	Llevar 1 seguimiento mensual del servicio de energía eléctrica	REALIZADO/ PROGRAMADO
4.6	Llevar 1 seguimiento mensual del servicio de internet	REALIZADO/ PROGRAMADO
4.7	Llevar 1 seguimiento mensual de servicios diversos y de consultoría	REALIZADO/ PROGRAMADO
5.1	Llevar a cabo 12 seguimientos a la adquisición de diversos bienes muebles para municipio	REALIZADO/ PROGRAMADO
6.1	Llevar a cabo 12 seguimientos del control de ingresos y egresos de las unidades auxiliares	REALIZADO/ PROGRAMADO

Actividad	Presupuesto	Modificado	Comprobado	Ejecido								
5	21,123,582.00	20,294,667.41	10,076,586.99	9,263,842.34								
<b>Cano Total del Programa</b>												
1.1 Recursos Fiscales:	Otro	Especificar Recursos Fiscales	1.5 Recursos Federales:	Participación en Participaciones	Especificar Participaciones	1.5 Recursos Federales:	RSM	Especificar: RSM	1.5 Recursos Federales:	RSM	Especificar: RSM	RSM
	\$ 1,126,872.00	\$	\$ 18,612,210.00	\$								

Clasificación Administrativa	Función	Clasificación Funcional y Programática	Programa Presupuestario (Línea a Nivel)
3.00.00 SECTOR PÚBLICO MUNICIPAL 3.10.00 SECTOR PÚBLICO FINANCIERO MUNICIPAL 3.11.10 Gasto Municipal	1.3 Coordinación de la política de Gobierno	1.3.4 Función Pública	R

EMMANUEL AGUILAR TLASECA  
Tesorero Municipal  
Elaboró



JESUS AGUILAR TLASECA  
Contraloría Municipal  
Revisó



MARIA GUADALUPE ESPINOZA SAN DIEZ  
Presidencia Municipal  
Autorizó



TESORERIA MUNICIPAL  
AYUNTAMIENTO  
PUEBLA 2024 - 2027

CONTRALORIA MUNICIPAL  
AYUNTAMIENTO  
PUEBLA 2024 - 2027

PRESIDENCIA MUNICIPAL  
AYUNTAMIENTO  
PUEBLA 2024 - 2027



## Ficha Técnica del Programa presupuestario

FIN

### Ficha Técnica de Seguimiento de Indicadores (FTSI)

HUELHUETLAN EL CHICO

Contribuir al Buen Gobierno en el Municipio de Huelhuetlan el Chico mediante el establecimiento de una administración eficiente

#### Datos de Identificación del Programa Institucional

Gobierno Administración Pública

101 PRESIDENCIA MUNICIPAL; 200 TESORERIA MUNICIPAL; 401 REGIDURIA DE SALUD; 405 REGIDURIA DE GOBERNACION; 500 DIF; 600 JUNTAS AUXILIARES

#### Datos de Identificación del Indicador

Porcentaje de programas de mejora administrativa operando en 2025

Nombre del Indicador:	Este indicador mide la aplicación del gasto en las actividades administrativas que permitan la mejora administrativa y su aportación hacia una gestión para resultados		Tipo de indicador:	Estratégicos
Descripción ¿qué mide el indicador?	Programa		Dimensión del indicador:	Eficacia
Unidad de medida:		Algoritmo	Unidad Responsable del indicador de FIN:	101 PRESIDENCIA MUNICIPAL; 200 TESORERIA MUNICIPAL; 401 REGIDURIA DE SALUD; 405 REGIDURIA

Método de cálculo o Fórmula del Indicador:	$(V1/V2) * 100$	Numero de programas de mejora administrativa implementados en 2025	185
		Total de programas administrativos desarrollados 2025	185

#### Medios de verificación de las variables

Numerador (Variable 1)	Numero de programas de mejora administrativa implementados en 2025		
Denominador (Variable 2)	Total de programas administrativos desarrollados 2025		

Características del indicador	Claridad	Relevancia	Economía	Monitoreable	Adecuado	Aporte marginal
	X	X	X	X	X	X
Justificación del cumplimiento de las características CREMAA	La integración del indicador no da lugar a interpretaciones que refleje la dimensión a medir. La información generada a medir está disponible a costo razonable. Sujeto a verificación independiente. Aporta base para evaluar el indicador para medir este nivel.					

## Ficha Técnica del Programa presupuestario

FIN

### Ficha Técnica de Seguimiento de Indicadores (FTSI)

Reporte: SEGUNDO TRIMESTRE

Determinación de Metas		Metas Anuales		Anual	
Valor	Año	Periodicidad:	Ascendente	Comportamiento del indicador:	Regular
Linea base	183	2025			
Ejercicio fiscal:	2025	2026	Acumulada (metas de la Administración)		
Programada	185		100%		
Realizada	88		47.57%		Se logra el 100% toda vez que es una meta de resultado constante por ser prestación de servicio y que lo establecido en este nivel es bajo demanda

Metas	1er Trimestre			2do Trimestre			3ro Trimestre			4to Trimestre			Meta Anual (acumulada)
	Ene	Feb	Mar	Abr	May	Jun	Jul	Ago	Sep	Oct	Nov	Dic	
Programada (Variable 1)	16	15	15	16	15	15	16	15	15	16	15	16	185
Programada (Variable 2)	16	15	15	16	15	15	16	15	15	16	15	16	185
Realizado (Variable 1)	15	14	15	15	14	15							88
Realizado (Variable 2)	16	15	15	16	15	15							92

**Parámetros de semafización**  
 Mayor a 80% Crítico Mayor o igual a 80% y menor a 90% En riesgo Mayor o igual a 90% y menor a igual a 100% Aceptable Mayor a 110% y menor o igual 120% En riesgo Mayor a 120% Crítico

**Cumplimiento del indicador (Realizado entre lo programado)** 47.57%

**Explicaciones y causas de las variaciones al incumplimiento de la programación**  
 PARA EL PERIODO QUE SE REPORTA SE HA ATENDIDO ESTE INDICADOR PRESENTA UN CUMPLIMIENTO CONFORME A LO PROGRAMADO, RESULTANDO EN EL 47.57% CORRESPONDIENTE AL SEGUNDO TRIMESTRE, CON UN EJERCICIO PRESUPUESTAL DEL 47.70% QUE ACUMULATIVAMENTE ES RAZONABLE CON EL EJERCICIO DE RECURSOS, DERIVADO DE QUE ALGUNAS DE LAS ACTIVIDADES DE ESTE PROGRAMA NO PRESENTAN AVANCE FISCO FINANCIERO, CONSIDERANDO QUE LA EVALUACION DE ESTE NIVEL SE ENCUENTRA PROGRAMADA DE MANERA ANUAL

EMMANUEL AGUILAR TLASECA  
 Tesorería Municipal  
 Elaboró



JESUS AGUILAR TLASECA  
 Contraloría Municipal  
 Revisó



MARIA GUADALUPE ESPINOZA SANCHEZ  
 Presidencia Municipal  
 Autorizó



TESORERÍA MUNICIPAL  
 AYUNTAMIENTO  
 HUETLAN EL CHICO  
 PUEBLA 2024 - 2027

CONTRALORIA MUNICIPAL  
 AYUNTAMIENTO  
 HUETLAN EL CHICO  
 PUEBLA 2024 - 2027

PRESIDENCIA MUNICIPAL  
 AYUNTAMIENTO  
 HUETLAN EL CHICO  
 PUEBLA 2024 - 2027



## Ficha Técnica del Programa presupuestario

### PROPÓSITO

#### Ficha Técnica de Seguimiento de Indicadores (FTSI)

HUEHUETLAN EL CHICO

Resumen Narrativo de la MIR: El Municipio de Huehuetlán el Chico cuenta con mecanismos eficientes en materia de rendición de cuentas que privilegian la participación equitativa de hombres y mujeres

#### Datos de Identificación del Programa Institucional

Gobierno Administración Pública

101 PRESIDENCIA MUNICIPAL; 200 TESORERÍA MUNICIPAL; 401 REGIDURÍA DE SALUD; 405 REGIDURÍA DE GOBERNACIÓN; 500 DIF; 600 JUNTAS AUXILIARES

#### Datos de Identificación del Indicador

Nombre del indicador: Porcentaje de población beneficiada con mecanismos eficientes en materia de rendición de cuentas que privilegian la participación equitativa de hombres y mujeres

Descripción ¿qué mide el indicador?: Este indicador permite medir la cantidad de población beneficiada con la aplicación de mecanismos de rendición de cuentas, con acciones administrativas con perspectiva de género

Unidad de medida: Programa

Método de cálculo o Fórmula del Indicador: 
$$\frac{(V1/V2) \times 100}{\text{Algoritmo}}$$

Numerador (Variable 1)	6412
Denominador (Variable 2)	9160

#### Medios de verificación de las variables

Número de personas beneficiadas con mecanismos eficientes en rendición de cuentas

Total de población en el municipio

Características del indicador	Cantidad	Relevancia	Economía	Monitoreable	Adecuado	Aporte marginal
Justificación del cumplimiento de las características CREMAA	X	X	X	X	X	X

La integración del indicador no da lugar a interpretaciones que reflejen la dimensión a medir. La información generada a medir está disponible a costo razonable. Sujeto a verificación. Aporta base para evaluar el indicador para medir este nivel.

Ficha Técnica del Programa presupuestario

**PROPÓSITO**

Ficha Técnica de Seguimiento de Indicadores (FTSI)

Determinación de Metas		Periodicidad:		Anual	
Linea base	Valor	Año	Sentido del indicador:	Comportamiento del indicador:	Regular
	9,160	2020	Acendente		
<b>Metas Anuales</b>					
Ejercicio fiscal:	2025	2026	2027	Acumulada (metas de la Administración)	Observaciones y/o comentarios
Programada	6,412			70.00%	Se logra el 70 % toda vez que es una meta de resultado constante por ser prestación de servicio y que lo establecido en este nivel es bajo demanda
Realizada					

Metas	1er Trimestre				2do Trimestre				3ro Trimestre				4to Trimestre		Meta Anual (acumulada)	
	Ene	Feb	Mar	Abr	May	Jun	Jul	Ago	Sep	Oct	Nov	Dic				
Programada (Variable 1)														6,412		
Programada (Variable 2)														9,160		
Realizado (Variable 1)																
Realizado (Variable 2)																
Parámetros de semaforización	Mayor a 80%		Critico	Mayor o igual a 80% y menor a 90%		En riesgo	Mayor o igual a 90% y Menor o igual a 100%		Aceptable	Mayor a 110% y menor o igual 120%		En riesgo	Mayor a 120%		Critico	Cumplimiento del indicador (Realizado entre lo programado)

Explicaciones y causas de las variaciones al incumplimiento de la programación

DERIVADO DE QUE EN LA PROGRAMACIÓN SE ESTABLECIÓ COMO FRECUENCIA DE MEDICIÓN ANUAL, ESTE INDICADOR ES SUSCEPTIBLE DE EVALUACIÓN, UNA VEZ CONCLUIDO Y PRESENTANDO EL CUMPLIMIENTO FINAL, YA QUE PRESENTA UN COMPORTAMIENTO CONSTANTE DERIVADO DE QUE SE CONSIDERA LA POBLACIÓN A ATENDER CON BASE EN QUE LA METODOLOGÍA ESTE NIVEL ES CONSIDERADO COMO EL OBJETIVO DEL PROGRAMA

EMMANUEL AGUILAR TLASECA  
 Tesorería Municipal  
 Elaboró



TESORERÍA MUNICIPAL  
 AYUNTAMIENTO  
 HUEHUETLAN EL CHICO  
 PUEBLA 2024 - 2027

JESUS AGUILAR TLASECA  
 Contraloría Municipal  
 Revisó



CONTRALORIA MUNICIPAL  
 AYUNTAMIENTO  
 HUEHUETLAN EL CHICO  
 PUEBLA 2024 - 2027

MARIA GUADALUPE ESPINOZA SANCHEZ  
 Presidencia Municipal  
 Autorizó



PRESIDENCIA MUNICIPAL  
 AYUNTAMIENTO  
 HUEHUETLAN EL CHICO  
 PUEBLA 2024 - 2027

## Reporte: SEGUNDO TRIMESTRE

### Ficha Técnica de Seguimiento de Indicadores

#### COMPONENTE 1

#### Ficha Técnica de Seguimiento de Indicadores (FTSI)

HUEHUETLAN EL CHICO

Recaudación Incrementada

#### Datos de Identificación del Programa Institucional

Programa Presupuestario:	Gobierno Administración Pública		
Unidad responsable:	101 PRESIDENCIA MUNICIPAL; 200 TESORERÍA MUNICIPAL; 401 REGIDURÍA DE SALUD; 405 REGIDURÍA DE GOBERNACIÓN; 500 DIF; 600 JUNTAS AUXILIARES		

#### Datos de Identificación del Indicador

Nombre del indicador:	Porcentaje de acciones de fomento recaudatorio		
Descripción ¿qué mide el indicador?	Este indicador mide las acciones de generación de recursos (recursos propios) que permiten lograr atender a la población beneficiada y a la contribución hacia el buen gobierno		
Unidad de medida:	Acciones		
Método de cálculo o Fórmula del indicador:	$(V1/V2) * 100$		
	Ahorro	Numerador (Variable 1) Denominador (Variable 2)	12 185
	Medio de verificación de las variables		
	Número de acciones de fomento recaudatorio 2025		
	Total de programas administrativos desarrollados 2025		
	Cerrada	Referencia	Economía
	X	X	X
	Justificación del cumplimiento de las características CREMIA		
	La integración del indicador no da lugar a interpretaciones		
	Refleja la dimensión a medir		
	La información generada a medir está disponible a costo razonable		
	Sujeto a verificación independiente		
	Aporta base para evaluar el indicador		
	Solo cuenta con indicador para medir este nivel		

#### Determinación de Metas

Línea base	Valor		Año	Periodicidad:	Sentido del indicador:	Ascendente	Comportamiento del indicador:	Trimestral	Regular
	2025	2026							
Ejercicio fiscal:	2025	2026	2027						
Programada	12					Acumulada			Se logra el 6.94% toda vez que es una meta de resultado constante por ser prestación de servicio y que lo establecido en este nivel es bajo demanda
Realizada	6					3.24%			Observaciones y/o comentarios

Ficha Técnica de Seguimiento de Indicadores

Reporte: **SEGUNDO TRIMESTRE**

**COMPONENTE 1**

Ficha Técnica de Seguimiento de Indicadores (FTSI)

Programación de Metas subanuales

Metas	1er Trimestre			2do Trimestre			3ro Trimestre			4to Trimestre			Meta acumulada																				
	Ene	Feb	Mar	Abr	May	Jun	Jul	Ago	Sep	Oct	Nov	Dic																					
Programada (Variable 1)	1	1	1	1	1	1	1	1	1	1	1	1	12																				
Programada (Variable 2)	16	15	15	16	15	15	16	15	15	16	15	16	185																				
Realizado (Variable 1)	1	1	1	1	1	1							6																				
Realizado (Variable 2)	16	15	15	16	15	15							92																				
Parámetros de semafización	Mayor a 80%			Mayor o igual a 80% y menor a 90%			En riesgo			Mayor o igual a 90% y menor o igual a 100%			Aceptable			Mayor a 100% y menor o igual a 120%			En riesgo			Menor a 120%			Crítico			Cumplimiento del indicador (realizado entre lo programado)			50.0%		

Resumen Narrativo	Unidad de medida	Actividades												Meta acumulada
		1er Trimestre			2do Trimestre			3ro Trimestre			4to Trimestre			
		Ene	Feb	Mar	Abr	May	Jun	Jul	Ago	Sep	Oct	Nov	Dic	
1.- Aplicar 12 seguimientos de sistemas de recaudación y dar seguimiento al ejercicio del gasto.	N/A	1	1	1	1	1	1	1	1	1	1	1	1	12
	Real.	1	1	1	1	1	1							6

Explicaciones y causas de las variaciones al incumplimiento de la programación: PARA EL PERIODO QUE SE REPORTA SE HA ATENDIDO ESTE INDICADOR CONFORME A LO PROGRAMADO, RESULTANDO EN EL 50.00% CORRESPONDIENTE AL SEGUNDO TRIMESTRE, CON UN EJERCICIO PARCIAL DEL 47.70% SIENDO PARA EL SEGUNDO TRIMESTRE UN AVANCE RAZONABLE

EMMANUEL AGUILAR TLASECA  
 Tesorería Municipal  
 Elaboró



TESORERÍA MUNICIPAL  
 AYUNTAMIENTO HUEHUETLAN EL CHICO  
 PUEBLA 2024 - 2027

LEONARDO AR TLASECA  
 Contraloría Municipal  
 Revisó




CONTRALORIA MUNICIPAL  
 HUEHUETLAN EL CHICO  
 PUEBLA 2024 - 2027

MARIA GUADALUPE ESPINOZA SANCHEZ  
 Presidencia Municipal  
 Autorizó



PRESIDENCIA MUNICIPAL  
 AYUNTAMIENTO HUEHUETLAN EL CHICO  
 PUEBLA 2024 - 2027



## Ficha Técnica de Seguimiento de Indicadores

### COMPONENTE 2

#### Ficha Técnica de Seguimiento de Indicadores (FTSI)

HUAUTLAN EL CHICO

**Fortalecimiento de las capacidades de los servidores públicos operando**

#### Datos de Identificación del Programa Institucional

Programa Presupuestario:	101 PRESIDENCIA MUNICIPAL; 200 TESORERIA MUNICIPAL; 401 REGIDURIA DE SALUD; 405 REGIDURIA DE GOBERNACION; 500 DIR; 600 JUNTAS AUXILIARES		
Unidad responsable:	Gobierno Administración Pública		

<b>Datos de identificación del indicador</b>			
Nombre del indicador:	Porcentaje de acciones de fortalecimiento de capacidades de los servidores públicos realizadas en 2025		
Descripción ¿qué mide el indicador?:	Este indicador mide las acciones de pagos de nómina y otros salarios para la profesionalización de los servidores públicos, que permiten lograr atender a la población beneficiada y a la contribución hacia el Buen Gobierno		
Unidad de medida:	Acciones		
Método de cálculo o fórmula del indicador:	(N1/N2)*100	Algoritmo	Medio de verificación de las variables
		Numerador (Variable 1)	Denominador (Variable 2)
		24	185

Numerador (Variable 1)	Número de acciones de fortalecimiento de capacidades de los servidores públicos realizadas en 2025		
Numerador (Variable 2)	Total de programas administrativos desarrollados 2025		
Características del indicador	Claridad	Relevancia	Economía
	X	X	X
Justificación del cumplimiento de las características CREMAA	La integración del indicador no da lugar a interpretaciones. Refleja la dimensión a medir. La información generada a medir está disponible a costo razonable. Sujeto a verificación independiente.		
	Aporta base para evaluar el solo cuenta con indicador para medir este nivel		

Determinación de Metas			
Linea base	Valor	Año	Periodicidad:
	24	2025	Ascendente
Metas Anuales			
Ejercicio fiscal:	2025	2026	2027
Programada	24		Acumulada
Realizada	12		6.49%
			Comportamiento del indicador: Regular
Observaciones y/o comentarios			
Se logra el 13.87% toda vez que es una meta de resultado constante por ser prestación de servicio y que lo establecido en este nivel es bajo demanda			

Ficha Técnica de Seguimiento de Indicadores

COMPONENTE 2

Reporte: SEGUNDO TRIMESTRE

Ficha Técnica de Seguimiento de Indicadores (FTSI)

Programación de Metas subanuales

Metas	1er Trimestre			2do Trimestre			3ro Trimestre			4to Trimestre			Meta acumulada																							
	Ene	Feb	Mar	Abr	May	Jun	Jul	Ago	Sep	Oct	Nov	Dic																								
Programada (Variable 1)	2	2	2	2	2	2	2	2	2	2	2	2	24																							
Programada (Variable 2)	16	15	15	16	15	15	16	15	15	16	15	16	185																							
Realizado (Variable 1)	2	2	2	2	2	2	2						12																							
Realizado (Variable 2)	16	15	15	16	15	15							92																							
Parámetros de sematización	Mayor a 80%			Crítico			Mayor o igual a 80% y menor a 90%			En riesgo			Mayor o igual a 90% y menor a 110%			Aceptable			Mayor a 110% y menor o igual 120%			En riesgo			Mayor a 120%			Crítico			Cumplimiento del indicador (realizado entre lo programado)			50%		

Resumen Narrativo	Unidad de medida	Actividades												Meta acumulada
		1er Trimestre			2do Trimestre			3ro Trimestre			4to Trimestre			
		Ene	Feb	Mar	Abr	May	Jun	Jul	Ago	Sep	Oct	Nov	Dic	
1.- Gestionar y administrar 24 pagos por concepto de sueldos y salarios.	N/A	Progr. 2	2	2	2	2	2	2	2	2	2	2	2	24
		Real. 2	2	2	2	2	2							12

Explicaciones y causas de las variaciones al incumplimiento de la programación de los indicadores: PARA EL PERIODO QUE SE REPORTA SE HA ATENDIDO CONFORME A LO PROGRAMADO, RESULTANDO EN EL 50.00% CORRESPONDIENTE AL SEGUNDO TRIMESTRE, CON UN EJERCICIO PRESUPUESTAL DEL 47.70% SIENDO PARA EL SEGUNDO TRIMESTRE UN APORTA PAGABLE

EMMANUEL AGUILAR TLASECA  
 Tesorería Municipal  
 Elaboró


JOSÉ AGUILAR TLASECA  
 Contraloría Municipal  
 Revisó

MARIA GUADALUPE ESPINOSA SANCHEZ  
 Presidencia Municipal  
 Autorizó

TESORERÍA MUNICIPAL  
 AYUNTAMIENTO  
 HUEHUETLAN EL CHICO  
 PUEBLA 2024 - 2027

CONTRALORIA MUNICIPAL  
 HUEHUETLAN EL CHICO  
 PUEBLA 2024 - 2027

PRESIDENCIA MUNICIPAL  
 AYUNTAMIENTO  
 HUEHUETLAN EL CHICO  
 PUEBLA 2024 - 2027



## Ficha Técnica de Seguimiento de Indicadores

### COMPONENTE 3

#### Ficha Técnica de Seguimiento de Indicadores (FTSI)

HUEHUETLAN EL CHICO

Nombre del Municipio:  
Resumen Narrativo de la MIR:

Optimización de recursos aplicada

#### Datos de identificación del Programa Institucional

Gobierno Administración Pública

Programa Presupuestario:  
Unidad responsable:

101 PRESIDENCIA MUNICIPAL; 200 TESORERIA MUNICIPAL; 401 REGIDURIA DE SALUD; 405 REGIDURIA DE GOBERNACION; 500 DIF; 600 JUNTAS AUXILIARES

#### Datos de identificación del Indicador

Nombre del Indicador:	Porcentaje de acciones de optimización de recursos aplicada en 2025			Tipo de indicador:	Estratégicos
Descripción ¿qué mide el indicador?	Este indicador mide las acciones de gasto respecto al capítulo de servicios materiales, que permiten lograr atender a la población beneficiada y a la contribución hacia el buen Gobierno			Dimensión del indicador:	Eficacia
Unidad de medida:	Acciones			Unidad Responsable del Indicador del Componente 3:	101 PRESIDENCIA MUNICIPAL; 200 TESORERIA MUNICIPAL; 401 REGIDURIA DE SALUD; 405 REGIDURIA DE GOBERNACION; 500 DIF; 600 JUNTAS AUXILIARES

Método de cálculo o Fórmula del Indicador:	$(V1/V2)*100$	Algoritmo	Numerador (Variable 1) Denominador (Variable 2)	60 185
--	---------------	-----------	--	-----------

#### Método de verificación de las variables

Número de acciones de optimización de recursos aplicadas en 2025  
Total de programas administrativos desarrollados 2025

Características del indicador	Claridad	Relevancia	Economía	Monitoreable	Adecuado	Aporte marginal	Justificación del cumplimiento de las características CREMAA	
							La integración del indicador no da lugar a interpretaciones	Refleja la dimensión a medir
	X	X	X	X	X	X		

#### Determinación de Metas

Linea base	Valor		Año	Sentido del Indicador:	Comportamiento del Indicador:	Regular
	Valor	Periodicidad:				
	60	Trimestral	2025	Ascendente		



Ficha Técnica de Seguimiento de Indicadores

**COMPONENTE 3**

Reporte: **SEGUNDO TRIMESTRE**

Ficha Técnica de Seguimiento de Indicadores (FTSI)

3.-Llevar 1 seguimiento mensual de las requisiciones de combustibles	N/A	Progr.	1	1	1	1	1	1	1	1	1	1	1	12
		Real.	1	1	1	1	1	1	1	1	1	1	1	1
4.-Llevar 1 seguimiento mensual de las requisiciones de materiales y suministros diversos	N/A	Progr.	1	1	1	1	1	1	1	1	1	1	1	12
		Real.	1	1	1	1	1	1	1	1	1	1	1	6
5.- Llevar 1 seguimiento mensual de vaticos	N/A	Progr.	1	1	1	1	1	1	1	1	1	1	1	12
		Real.	1	1	1	1	1	1	1	1	1	1	1	6

**Explicaciones y causas de las variaciones al cumplimiento de la programación:** PARA EL PERIODO QUE SE REPORTA SE HA ATENDIDO ESTE INDICADOR CONFORME A LO PROGRAMADO, RESULTANDO EN EL 50.00% CORRESPONDIENTE AL SEGUNDO TRIMESTRE, CON UN EJERCICIO DE 47.70% SIENDO PARA EL SEGUNDO TRIMESTRE UN AVANCE RAZONABLE

  
**EMMANUEL AGUILAR TLASECA**  
 Tesorería Municipal  
 Elaboró

  
**ESTADOS UNIDOS MEXICANOS**  
 TESORERÍA MUNICIPAL  
 AYUNTAMIENTO  
 HUEHUETLÁN EL CHICO,  
 PUEBLA 2024 - 2027

  
**JESÚS AGUILAR TLASECA**  
 Contraloría Municipal  
 Revisó

  
**ESTADOS UNIDOS MEXICANOS**  
 CONTRALORIA MUNICIPAL  
 HUEHUETLÁN EL CHICO  
 PUEBLA 2024 - 2027

  
**MARIA GUADALUPE ESPINOZA SANCHEZ**  
 Presidencia Municipal  
 Autorizó

  
**ESTADOS UNIDOS MEXICANOS**  
 PRESIDENCIA MUNICIPAL  
 AYUNTAMIENTO  
 HUEHUETLÁN EL CHICO, PUEBLA  
 2024 - 2027

## Ficha Técnica de Seguimiento de Indicadores

### COMPONENTE 4

#### Ficha Técnica de Seguimiento de Indicadores (FTSI)

HUEHUETLAN EL CHICO

Acciones de mejora administrativas desarrolladas

Datos de identificación del Programa Institucional

Gobierno Administración Pública

101 PRESIDENCIA MUNICIPAL, 200 TESORERÍA MUNICIPAL, 401 REGIDURÍA DE SALUD, 405 REGIDURÍA DE GOBERNACIÓN, 500 OF. 600 JUNTAS AUXILIARES

#### Datos de identificación del indicador

Nombre del indicador:	Porcentaje de acciones de mejora administrativas desarrolladas en 2025			Tipo de indicador:	Estratégicos
Descripción ¿qué mide el indicador?	Este indicador mide las acciones de gasto respecto al capítulo de servicios generales, que permitan lograr atender a la población beneficiada y a la contribución hacia el buen gobierno			Dimensión del indicador:	Eficacia
Unidad de medida:	Acciones			Unidad responsable del Componente 4:	MUNICIPAL; 401 REGIDURÍA DE SALUD; 405 REGIDURÍA DE
Método de cálculo o fórmula del indicador:	$(V1/V2) * 100$			Numerador (Variable 1)	65
				Denominador (Variable 2)	185

Método de verificación de las variables

Número de programas de mejora administrativas desarrolladas en 2025  
Total de acciones de mejora administrativas programadas en 2025

Características del indicador	Cantidad	Relevancia	Economía	Monitoreo	Adecuado	Aporta marginal
	X	X	X	X	X	X

#### Determinación de Metas

Línea base	Periodicidad:			Sentido del indicador:	Acontecimientos	Comprometimiento del indicador:	Regular
	Valor	Año	Metas Anuales				
	65	2025		Ascendente			
Estado fiscal:	2025	2026	2027				
Programa Realizada	65				Acumulado		Observaciones y/o comentarios
	28				35,14%		Se logra el 35,14 % toda vez que es una meta de resultado constante por ser prestación de servicio y que lo



## Ficha Técnica de Seguimiento de Indicadores

### COMPONENTE 4

Reporte: **SEGUNDO TRIMESTRE**

#### Ficha Técnica de Seguimiento de Indicadores (FTSI)

Metas	1er Trimestre			2do Trimestre			3ro Trimestre			4to Trimestre			Meta acumulada
	Ene	Feb	Mar	Abr	May	Jun	Jul	Ago	Sep	Oct	Nov	Dic	
Programa (Variable 1)	6	5	5	6	5	5	6	5	5	6	5	6	65
Programa (Variable 2)	16	15	15	16	15	15	16	15	15	16	15	16	185
Realizado (Variable 1)	5	4	5	5	4	5							28
Realizado (Variable 2)	16	15	15	16	15	15							92
<b>Parámetros de sanforización</b>													
	Menor a 80%	Crítico	Mayor o Igual a 80% y menor a 90%	En riesgo	Mayor o Igual a 90% y menor a 95%	Aceptable	Mayor a 100% y menor o Igual a 120%	En riesgo	Mayor a 120%	Crítico	Cumplimiento del indicador (realizado entre lo programado)		43%

Resumen Narrativo	Unidad de medida	Actividades												Meta acumulada
		1er Trimestre			2do Trimestre			3ro Trimestre			4to Trimestre			
		Ene	Feb	Mar	Abr	May	Jun	Jul	Ago	Sep	Oct	Nov	Dic	
1.- Llevar 1 seguimiento mensual de la Contratación de Despacho de Auditoría Externa	N/A	Progr. 1	1	1	1	1	1	1	1	1	1	1	1	12
2.- Llevar 1 seguimiento trimestral del seguimiento y Evaluación a los Programas Presupuestarios	N/A	Progr. 1	1	1	1	1	1	1	1	1	1	1	1	12
3.- Ejecutar 1 programa de evaluación a programas y/o acciones ejercidos con Fondos Federales (Ramo 33)	N/A	Real.	1	1	1	1	1	1	1	1	1	1	1	12
4.- Llevar 1 seguimiento mensual del servicio de telefonía	N/A	Progr. 1	1	1	1	1	1	1	1	1	1	1	1	12
5.- Llevar 1 seguimiento mensual del servicio de energía eléctrica	N/A	Real.	1	1	1	1	1	1	1	1	1	1	1	12
6.- Llevar 1 seguimiento mensual del servicio de internet	N/A	Progr. 1	1	1	1	1	1	1	1	1	1	1	1	12
7.- Llevar 1 seguimiento mensual de servicios diversos y de consultoría	N/A	Progr. 1	1	1	1	1	1	1	1	1	1	1	1	12

**Explicaciones y causas de las variaciones al cumplimiento de la programación de la programación de Metas subanuales**

PERIODO QUE SE REPORTA SE HA ATENDIDO ESTE INDICADOR MENOR A LO PROGRAMADO, RESULTANDO EN EL 43.00% CORRESPONDIENTE AL SEGUNDO TRIMESTRE CON UN EJERCICIO RAZONABLE DERIVADO DEL NO EJERCICIO DE RECURSOS EN LAS ACTIVIDADES 4 DEL COMPONENTE 4

EMANUEL AGUILAR TLAJESCA  
Tesorero Municipal  
Elaboro

EMANUEL AGUILAR TLAJESCA  
Tesorero Municipal  
Revisó

MARIA GUADALUPE ESPINOZA SANCHEZ  
Presidenta del Ayuntamiento  
Aprobó

ESTADOS UNIDOS MEXICANOS

TESORERIA MUNICIPAL  
AYUNTAMIENTO MUNICIPAL  
PUEBLA 2024 - 2027

ESTADOS UNIDOS MEXICANOS

CONTRALORIA MUNICIPAL  
AYUNTAMIENTO MUNICIPAL  
PUEBLA 2024 - 2027

ESTADOS UNIDOS MEXICANOS

PRESIDENCIA MUNICIPAL  
AYUNTAMIENTO MUNICIPAL  
PUEBLA 2024 - 2027



## Ficha Técnica de Seguimiento de Indicadores

### COMPONENTE 5

#### Ficha Técnica de Seguimiento de Indicadores (FTSI)

**HUEHUETLÁN EL CHICO**

##### Adquisiciones de bienes muebles operando

Nombre del Municipio:	<b>HUEHUETLÁN EL CHICO</b>		
Resumen Narrativo de la MII:			
<b>Datos de Identificación del Programa Institucional</b>			
Programa Presupuestario:	Gobierno Administración Pública		
Unidad responsable:	101 PRESIDENCIA MUNICIPAL, 200 TESORERÍA MUNICIPAL, 401 REGIDURÍA DE SALUD, 405 REGIDURÍA DE CONSTRUCCIÓN, 500 DIF, 600 JUNTAS ANUALES		

<b>Datos de Identificación del Indicador</b>			
Nombre del Indicador:	Porcentaje de acciones de adquisición de bienes muebles operando en 2025		
Descripción ¿qué mide el indicador?:	Este indicador mide las acciones de gasto respecto al capítulo de bienes muebles, que permiten lograr atender a la población beneficiada y a la contribución hacia el buen gobierno		
Unidad de medida:	Acciones		
Método de cálculo o Fórmula del Indicador:	$(V1/V2) * 100$	Alfabeto	Número (Variable 1) Denominador (Variable 2)
		12	185
		<b>Método de verificación de las variables</b>	
	Acciones de adquisición de bienes muebles operando en 2025		
	Total de acciones de mejora administrativa programada 2025		

Características del indicador	Certeza	Relevancia	Economía	Monitoreable	Adecuado	Aporte marginal
	X	X	X	X	X	X
Justificación del cumplimiento de las características CQEMVA	La integración del indicador no da lugar a interpretaciones que refleje la dimensión a medir					
	<b>La información generada a medir está disponible a costo razonable</b>					
	<b>El sujeto a verificación aporta base para evaluar el indicador para medir este nivel</b>					

<b>Determinación de Metas</b>						
	Valor	Año	Periodicidad:	Sentido del indicador:	Comportamiento del indicador:	Regular
Línea base	12	2025		Acumulado		
<b>Metas Anuales</b>						
Ejercicio fiscal:	2025	2026	2027	Acumulado	<b>Observaciones y/o comentarios</b>	
Programa	12			6.43%	Se logra el 6.43% cada vez que es una meta de resultado constante por ser prestación de servicio y que lo	
Reducción	6			3.28%		



Ficha Técnica de Seguimiento de Indicadores

COMPONENTE 5

Reporte: SEGUNDO TRIMESTRE

Ficha Técnica de Seguimiento de Indicadores (FTSI)

Programación de Metas subanuales

Metas	1er Trimestre			2do Trimestre			3ro Trimestre			4to Trimestre			Meta acumulada
	Ene	Feb	Mar	Abr	May	Jun	Jul	Ago	Sep	Oct	Nov	Dic	
Programa (Variable 1)	1	1	1	1	1	1	1	1	1	1	1	1	12
Programa (Variable 2)	16	15	15	16	15	15	16	15	15	16	15	16	185
Realizado (Variable 1)	1	1	1	1	1	1							6
Realizado (Variable 2)	16	15	15	16	15	15							92
Parámetros de amortización	Mayor a 60%			Crítico			Mayor o Igual a 80% y menor a 90%			En riesgo			Cumplimiento del indicador (Realizado entre lo programado)
	Mayor a 60%			Crítico			Mayor o Igual a 80% y menor a 90%			En riesgo			

Explicaciones y causas de las variaciones al cumplimiento de la programación: PARA EL PERÍODO QUE SE REPORTA SE HA ATENDIDO ESTE INDICADOR CONFORME A LO PROGRAMADO, RESULTANDO EN EL 50.00% CORRESPONDIENTE AL SEGUNDO TRIMESTRE CON UN EJERCICIO DEL 47.70% SIENDO PARA EL SEGUNDO TRIMESTRE UN AVANCE DEL 47.70%.

EMMANUEL AGUILAR TLAJESCA  
Tesorería Municipal  
Elaboró

TESORERÍA MUNICIPAL  
AYUNTAMIENTO  
HUEHUETLAN EL CHICO  
PUEBLA 2024 - 2027

JESUS ROBERTO TLAJESCA  
Contraloría Municipal  
Revisó

CONTRALORIA MUNICIPAL  
HUEHUETLAN EL CHICO  
PUEBLA 2024 - 2027

MARIA GUADALUPE ESPANOLA SANCHEZ  
Presidencia Municipal  
Aprobó

PRESIDENCIA MUNICIPAL  
AYUNTAMIENTO  
HUEHUETLAN EL CHICO  
PUEBLA 2024 - 2027



## Ficha Técnica de Seguimiento de Indicadores

### COMPONENTE 6

#### Ficha Técnica de Seguimiento de Indicadores (FTSI)

Nombre del Municipio:	HUEHUETLAN EL CHICO		
Resumen Narrativo de la MIR:	Fortalecimiento a la participación ciudadana con enfoque de género operando		

Programa Presupuestario:	Gobierno Administración Pública		
Unidad responsable:	101 PRESIDENCIA MUNICIPAL; 200 TESORERÍA MUNICIPAL; 401 REGIDURÍA DE SALUD; 405 REGIDURÍA DE GOBERNACIÓN; 500 DIF; 600 JUNTAS AUXILIARES		

**Datos de Identificación del Indicador**

Nombre del indicador:	Porcentaje de acciones a favor de la participación ciudadana con enfoque de género realizadas			Tipo de indicador:	Gestión
Descripción ¿qué mide el indicador?:	Este indicador mide las acciones de gasto respecto a las acciones de fomento a la participación ciudadana mediante la aportación de recursos a juntas auxiliares que permiten lograr atender a la población beneficiada y a la contribución hacia			Dimensión del indicador:	Eficacia
Unidad de medida:	Acciones			Unidad Responsable del Indicador del Componente 5:	AL; 401 REGIDURÍA DE SALUD; 405 REGIDURÍA DE GOBERNACIÓN
Método de cálculo o Fórmula del indicador:	(V1/V2)*100		Algoritmo	Numerador (Variable 1)	12
				Denominador (Variable 2)	185

<b>Medio de verificación de las variables</b>					
Numerador (Variable 1)	Número de acciones a favor de la participación activa de las juntas auxiliares realizadas en 2025				
Numerador (Variable 2)	Total de acciones acciones favor de la participación activa de las juntas auxiliares programadas en 2025				

Características del indicador	Caridad	Relevancia	Economía	Monitoreable	Adecuado	Aporte marginal
	X	X	X	X	X	X
Justificación del cumplimiento de las características CREMAA	La integración del indicador no da lugar a interpretaciones		Refleja la dimensión a medir	La información generada a medir está disponible a costo razonable	Sujeto a verificación independiente	Aporta base para evaluar el indicador
					Solo cuenta con indicador para medir este nivel	

**Determinación de Metas**

	Valor	Año	Periodicidad:	Sentido del indicador:	Trimestral	Comportamiento del indicador:	Regular
Linea base	12	2025		Ascendente			

**Metas Anuales**





## Ficha Técnica del Programa presupuestario

### 4. Matriz de Indicadores para Resultados (MIR)

Datos de identificación del Programa Presupuestario (PP)	
Nombre del Municipio:	HUEHUETLAN EL CHICO
Ejercicio fiscal:	2025
Nombre del Programa presupuestario:	Seguridad Pública y Protección Civil
Clave del Programa presupuestario:	R-02
Dependencia o Entidad responsable del PP:	405 REGIDURIA DE GOBERNACION

Nivel	Resumen Narrativo (Objetivos)	Indicadores (Nombre del indicador y método de cálculo)	Medios de Verificación	Supuestos
FIN	Contribuir al mejoramiento de la prevención y combate a la delincuencia en el Municipio de Huehuetlán el Chico mediante acciones de fortalecimiento de los sistemas en materia de Seguridad Pública Municipal, Protección Civil, Validad y Rensersión Social	Porcentaje de acciones de fortalecimiento de la Seguridad Pública Municipal, Protección Civil, Validad y Rensersión Social llevadas a cabo en 2025	Reportes de actividades de los responsables de ejecución del Programa e Informe Anual de Gobierno	Actualización de las Reglas de Operación de los Fondos Federales para la Priorización de Recursos de Ramo 33 en caso de que el Programa considere el ejercicio del Ramo, Delimitación de ZAP, Actualizaciones del Presupuesto de Egresos, Ministraciones de Ramo 33 y Participaciones desfasadas de calendario, Contingencias por desastres naturales y otras, Conflictos sociales y Actualizaciones y recortes a nivel macro
PROPÓSITO	La población del municipio de Huehuetlán el Chico cuenta con Seguridad Pública Municipal, Protección Civil, Validad y Rensersión Social	Porcentaje de personas beneficiadas con acciones en materia de Seguridad Pública Municipal, Protección Civil, Validad y Rensersión Social	Reportes de actividades de los responsables de ejecución del Programa e Informe Anual de Gobierno	Actualización de las Reglas de Operación de los Fondos Federales para la Priorización de Recursos de Ramo 33 en caso de que el Programa considere el ejercicio del Ramo, Delimitación de ZAP, Actualizaciones del Presupuesto de Egresos, Ministraciones de Ramo 33 y Participaciones desfasadas de calendario, Contingencias por desastres naturales y otras, Conflictos sociales y Actualizaciones y recortes a nivel macro

ACTIVIDADES		PROGRAMADO / REALIZADO			
ACTIVIDADES (COMPONENTE 1)	1	Acciones de prevención y participación ciudadana en materia de Seguridad Pública Municipal, Protección Civil, Vialidad y Rensección Social	Porcentaje de acciones de prevención y participación ciudadana en materia de Seguridad Pública Municipal, Protección Civil, Vialidad y Rensección Social, con perspectiva de género	Reportes de Regidor de Gobernación y Dirección de Seguridad; Reporte contable Factura	
	2	Acciones de fortalecimiento de capacidades y profesionalización en materia de Seguridad Pública Municipal, Protección Civil, Vialidad y Rensección Social	Porcentaje de acciones de fortalecimiento de capacidades y profesionalización en materia de Seguridad Pública Municipal, Protección Civil, Vialidad y Rensección Social, con perspectiva de género	Pagos de nómina; Reportes de capacitación Regidor de Gobernación y Dirección de Seguridad;	
	1.1	Realizar 4 pagos al CERESO con recursos FORTAMUN (Convenio)	PROGRAMADO / REALIZADO	Reportes de Regidor de Gobernación y Dirección de Seguridad; Reporte contable / Factura	La población tiene acceso a canales eficientes para reportar delitos y solicitar ayuda. Los recursos destinados a atención ciudadana son suficientes para cubrir todas las demandas. Existe un compromiso por parte de las autoridades para responder a las solicitudes ciudadanas con prontitud.
	1.2	Dar 1 seguimiento mensual de las acciones de prevención en materia de seguridad pública vialidad	PROGRAMADO / REALIZADO	Reportes de Regidor de Gobernación y Dirección de Seguridad; Reporte contable / Factura	La colaboración entre diferentes niveles de gobierno facilitará la implementación efectiva de programas preventivos. La población responde positivamente a las campañas de prevención, participando activamente en ellas. No se presentan cambios drásticos en los índices delictivos que requieran
1.3	Dar 1 seguimiento mensual de las acciones de prevención en materia de protección civil	PROGRAMADO / REALIZADO	Reportes de Regidor de Gobernación y Dirección de Seguridad; Reporte contable / Factura	Detección de riesgos participación ciudadana y conformación de comités ciudadanos	
2.1	Llevar 1 seguimiento mensual del pago de prestaciones diversas autorizadas a los elementos de seguridad pública	PROGRAMADO / REALIZADO	Pagos de nómina; Reportes de capacitación Regidor de Gobernación y Dirección de Seguridad;	Actualización de las Reglas de Operación de los Fondos Federales para la Priorización de Recursos de Ramo 33. Actualizaciones del Presupuesto de Egresos, Ministraciones de Ramo 33 y Participaciones desfasadas de calendario	
2.2	Llevar a cabo 12 seguimientos a las acciones de fortalecimiento de capacidades y profesionalización en materia de seguridad pública y protección civil	PROGRAMADO / REALIZADO	Pagos de nómina; Reportes de capacitación Regidor de Gobernación y Dirección de Seguridad;	Actualización de las Reglas de Operación de los Fondos Federales para la Priorización de Recursos de Ramo 33. Actualizaciones del Presupuesto de Egresos, Ministraciones de Ramo 33 y Participaciones desfasadas de calendario	

(COMPONENTE 2)

<b>2.3</b> Llevar a cabo 12 seguimientos a las acciones de equipamiento a los elementos de seguridad pública y protección civil	PROGRAMADO / REALIZADO	Pagos de nómina; Reportes de capacitación Regidor de Gobernación y Dirección de Seguridad;	La capacitación continua del personal policiales prioritaria y se ejecuta sin interrupciones. Se logra un incremento en el número de elementos policiales disponibles para atender las necesidades del municipio. La infraestructura necesaria para la seguridad pública se desarrolla conforme a las necesidades prioritizadas.
<b>2.4</b> Llevar a cabo 12 seguimientos a las acciones de mantenimiento a los vehículos de seguridad pública y protección civil	PROGRAMADO / REALIZADO	Pagos de nómina; Reportes de capacitación Regidor de Gobernación y Dirección de Seguridad;	Actualización de las Reglas de Operación de los Fondos Federales para la Priorización de Recursos de Ramo 33. Actualizaciones del Presupuesto de Egresos, Ministraciones de Ramo 33 y Participaciones desfasadas de calendario

<b>Aprobado:</b>	1,019,615.00	<b>Modificado:</b>	1,019,615.00	<b>Derogado:</b>	206,700.71	<b>Emitido:</b>	206,700.71
<b>Costo Total del Programa</b>	\$		\$		\$		\$

Fuente de financiamiento							
1.1 Recursos Fiscales;	Otro	Especificar: Recursos Fiscales	1.5 Recursos Federales;	Participaciones	Especificar: Participaciones	2.1 Recursos Federales;	Especificar: FISM FISM
\$			\$		413,000.00	\$	\$
Monto Especifico (de la Fuente de Financiamiento)							
							606,615.00

Clasificación Administrativa		Clasificación Funcional y Programática	
Finalidad	Función	Subfunción	Programa presupuestario (letra minúscula)
3.0.0.0 SECTOR PÚBLICO MUNICIPAL 3.1.0.0 SECTOR PÚBLICO NO FINANCIERO 3.1.1.0.0 GOBIERNO GENERAL MUNICIPAL 3.1.1.1.0 Gobierno Municipal	1. Gobierno	1.7. Asuntos de orden público y de seguridad interior	1.7.3 Otros Asuntos de Orden Público y Seguridad
			R

**EMMANUEL AGUILAR TLASECA**  
Tesorera Municipal  
Elaboró



**JESUS AGUILAR TLASECA**  
Contraloría Municipal  
Revisó




**GUADALUPE ESPINOZA SANCHEZ**  
Presidencia Municipal  
Autorizó



TESORERÍA MUNICIPAL  
AYUNTAMIENTO  
HUEHUETLAN EL CHICO  
PUEBLA 2024 - 2027

CONTRALORIA MUNICIPAL  
AYUNTAMIENTO  
HUEHUETLAN EL CHICO  
PUEBLA 2024 - 2027

PRESIDENCIA MUNICIPAL  
AYUNTAMIENTO  
HUEHUETLAN EL CHICO, PUEBLA  
2024 - 2027



## Ficha Técnica del Programa presupuestario

### FIN

#### Ficha Técnica de Seguimiento de Indicadores (FTSI)

HUEHUETLAN EL CHICO

Contribuir al mejoramiento de la prevención y combate a la delincuencia en el Municipio de Huehuetlán el Chico mediante acciones de fortalecimiento de los sistemas en materia de Seguridad Pública Municipal, Protección Civil, Validad y Reinserción Social

#### Datos de Identificación del Programa Institucional

Programa Presupuestario:	Seguridad Pública y Protección Civil
Dependencia o Entidad responsable del Pp:	405 REGIDURIA DE GOBERNACION

#### Datos de Identificación del Indicador

Nombre del Indicador:	Porcentaje de acciones de fortalecimiento de la seguridad Pública Municipal, Protección Civil, Validad y Reinserción Social llevadas a cabo en 2025		Tipo de indicador:	Estratégicos
Descripción ¿qué mide el indicador?	Este indicador mide la aplicación del gasto en las actividades de prevención, atención y aplicación de acciones de fortalecimiento a la seguridad pública que permitan una mejor percepción del orden público		Dimensión del indicador:	Eficacia
Unidad de medida:	Acciones		Unidad Responsable del indicador de FIN:	405 REGIDURIA DE GOBERNACION
Método de cálculo o Fórmula del Indicador:	$(V/N2) * 100$	Algoritmo	Numerador (Variable 1)	76
			Denominador (Variable 2)	76

#### Medios de verificación de las variables

Numerador (Variable 1)	Acciones en Materia de Seguridad Pública Municipal, Protección Civil, Validad y Reinserción Social llevadas a cabo en 2025			
Denominador (Variable 2)	Total de acciones programadas en el año 2020, en materia de Seguridad Pública Municipal, Protección Civil, Validad y Reinserción Social llevadas a cabo en 2025			

Características del indicador	Claridad	Relevancia	Economía	Monitoreable	Adecuado	Aporte marginal
Justificación del cumplimiento de las características CREMAA	X	X	X	X	X	X
La Integración del indicador no da lugar a interpretaciones		Refleja la dimensión a medir	La información generada a medir está disponible a costo razonable	Sujeto a verificación independiente	Aporta base para evaluar el indicador	Solo cuenta con indicador para medir este nivel

## Ficha Técnica del Programa presupuestario

FIN

### Ficha Técnica de Seguimiento de Indicadores (FTSI)

Reporte:

SEGUNDO TRIMESTRE

Determinación de Metas		Año		Periodicidad:	Anual		
Linea base	Valor	2025	2026	2027	Accidente	Comportamiento del indicador:	Regular
<b>Metas Anuales</b>							
Ejercicio fiscal:	2025	2026	2027	Acumulada (metas de la Administración)			
Programada	76				100%	Se logra el 100% toda vez que es una meta de resultado constante por ser prestación de servicio y que lo establecido en este nivel es bajo demanda	
Realizada	21				27.53%		

#### Programación de Metas subanuales

Metas	1er Trimestre			2do Trimestre			3ro Trimestre			4to Trimestre			Meta Anual (acumulada)
	Ene	Feb	Mar	Abr	May	Jun	Jul	Ago	Sep	Oct	Nov	Dic	
Programada (Variable 1)	6	6	7	6	6	7	6	6	7	6	6	7	76
Programada (Variable 2)	6	6	7	6	6	7	6	6	7	6	6	7	76
Realizado (Variable 1)	3	3	3	4	4	4							21
Realizado (Variable 2)	6	6	7	6	6	7							38

Parámetros de semiaforización	Mayor a 80%	Critico	Mayor o igual a 80% y menor a 90%	En riesgo	Mayor o igual a 90% y menor a igual a 110%	Aceptable	Mayor a 110% y menor o igual a 120%	En riesgo	Mayor a 120%	Critico	Cumplimiento del indicador (Realizado entre lo programado)	28%
	Explicaciones y causas de las variaciones al incumplimiento de la programación											

PARA EL PERIODO QUE SE REPORTA SE HA ATENDIDO ESTE INDICADOR PRESENA UN CUMPLIMIENTO CONFORME A LO PROGRAMADO, RESULTANDO EN EL 28% CORRESPONDIENTE AL SEGUNDO TRIMESTRE, CON UN EJERCICIO PRESUPUESTAL DEL 20.27% QUE ACUMULATIVAMENTE ES RAZONABLE CON EL EJERCICIO DE RECURSOS, DERIVADO DE QUE ALGUNAS DE LAS ACTIVIDADES DE ESTE PROGRAMA NO PRESENTAN AVANCE FÍSICO FINANCIERO, CONSIDERANDO QUE LA REALIZACIÓN DE ESTE NIVEL SE ENCUENTRA PROGRAMADA DE MANERA ANUAL

EMMANUEL AGUILAR TLASECA  
 Tesorería Municipal  
 Elaboró



JESSY AGUILAR TLASECA  
 Contraloría Municipal  
 Revisó



MARIA GUADALUPE ESPINOZA SANCHEZ  
 Presidencia Municipal  
 Autorizó



TESORERÍA MUNICIPAL  
 AYUNTAMIENTO  
 HUEHUETLAN EL CHICO  
 PUEBLA 2024 - 2027

CONTRALORIA MUNICIPAL  
 HUEHUETLAN EL CHICO  
 PUEBLA 2024 - 2027

PRESIDENCIA MUNICIPAL  
 AYUNTAMIENTO  
 HUEHUETLAN EL CHICO, PUEBLA  
 2024 - 2027



## Ficha Técnica del Programa presupuestario

### PROPÓSITO

#### Ficha Técnica de Seguimiento de Indicadores (FTSI)

HUEHUETLAN EL CHICO

Nombre del Municipio:

La población del municipio de Huehuetlán el Chico cuenta con Seguridad Pública Municipal, Protección Civil, Validad y Reinserción Social

Resumen Narrativo de la MIR:

Datos de Identificación del Programa Institucional

Programa Presupuestario:

Seguridad Pública y Protección Civil

Dependencia o Entidad responsable del Pp:

405 REGIDURIA DE GOBERNACION

#### Datos de Identificación del Indicador

<b>Nombre del indicador:</b>	Porcentaje de personas beneficiadas con acciones en materia de Seguridad Pública Municipal, Protección Civil, Validad y Reinserción Social		<b>Tipo de indicador:</b>	<b>Estratégicos</b>
<b>Descripción ¿qué mide el indicador?</b>	Este indicador permite medir la cantidad de población beneficiada con la aplicación de las actividades de prevención, atención y aplicación de acciones de fortalecimiento a la seguridad pública y protección civil que permitan una mejor percepción del orden público		<b>Dimensión del indicador:</b>	<b>Eficacia</b>
<b>Unidad de medida:</b>	Habitante		<b>Unidad Responsable del indicador de PROPÓSITO:</b>	<b>405 REGIDURIA DE GOBERNACION</b>
<b>Método de cálculo o Fórmula del Indicador:</b>	$(V/N2) * 100$	<b>Algoritmo</b>	<b>Numerador (Variable 1)</b>	7328
			<b>Denominador (Variable 2)</b>	9,160

#### Medios de verificación de las variables

<b>Numerador (Variable 1)</b>	Número personas beneficiadas con acciones de Seguridad Pública Municipal, Protección Civil, Validad y Reinserción Social 2025			
<b>Denominador (Variable 2)</b>	Total de población del municipio			

Características del indicador	Claridad	Relevancia	Economía	Monitoreable	Adecuado	Aporte marginal
Justificación del cumplimiento de las características CREMAA	X	X	X	X	X	X
La integración del indicador no da lugar a interpretaciones		Refleja la dimensión a medir	La información generada a medir está disponible a costo razonable	Sujeto a verificación independiente	Aporta base para evaluar el indicador	Solo cuenta con indicador para medir este nivel

Ficha Técnica del Programa presupuestario

**PROPÓSITO**

Ficha Técnica de Seguimiento de Indicadores (FTSI)

Determinación de Metas		Período:		Anual	
Linea base	Valor	Año	Sentido del indicador:	Comportamiento del indicador:	Regular
	9,160	2020	Ascendente		
<b>Metas Anuales</b>					
Ejercicio fiscal:	2025	2026	2027	Acumulada (metas de la Administración)	Observaciones y/o comentarios
Programada	7328			80%	Se logra el 80% toda vez que es una meta de resultado constante por ser prestación de servicio y que lo establecido en este nivel es bajo demanda
Realizada					

Metas	1er Trimestre			2do Trimestre			3ro Trimestre			4to Trimestre			Meta Anual (acumulada)
	Ene	Feb	Mar	Abr	May	Jun	Jul	Ago	Sep	Oct	Nov	Dic	
Programada (Variable 1)													7328
Programada (Variable 2)													9,160
Realizado (Variable 1)													
Realizado (Variable 2)													
Parámetros de semantización	Mayor a 90%	Critico	Mayor o igual a 80% y menor a 90%	En riesgo	Mayor o igual a 90% y Menor o igual a 10%	Aceptable	Mayor a 110% y menor o igual 120%	En riesgo	Mayor a 110%	Critico	Cumplimiento del indicador (Realizado entre lo programado)		

DERIVADO DE QUE EN LA PROGRAMACIÓN SE ESTABLECIÓ COMO FRECUENCIA DE MEDICIÓN ANUAL, ESTE INDICADOR ES SUSCEPTIBLE DE EVALUACIÓN, UNA VEZ CONCLUIDO Y PRESENTADO EL CUMPLIMIENTO FINAL, YA QUE PRESENTA UN COMPORTAMIENTO CONSTANTE DERIVADO DE QUE SE CONSIDERA LA POBLACIÓN A ATENDER CON BASE EN QUE LA METODOLOGÍA ESTE NIVEL ES CONSIDERADO COMO EL OBJETIVO DE LOS SERVICIOS.

EMMANUEL AGUILAR TLASECA  
 Tesorería Municipal  
 Elaboró



JESUS AGUILAR TLASECA  
 Contraloría Municipal  
 Revisó



MARIA GUADALUPE ESPINOZA SANCHEZ  
 Presidencia Municipal  
 Autorizó



ESTADOS UNIDOS MEXICANOS  
 AYUNTAMIENTO  
 HUEHUETLAN EL CHICO  
 PUEBLA 2024 - 2027

CONTRALORIA  
 MUNICIPAL  
 HUEHUETLAN EL CHICO  
 PUEBLA 2024 - 2027

PRESIDENCIA  
 MUNICIPAL  
 AYUNTAMIENTO  
 HUEHUETLAN  
 EL CHICO, PUEBLA  
 2024 - 2027

## Ficha Técnica de Seguimiento de Indicadores

Reporte:

SEGUNDO TRIMESTRE

### COMPONENTE 1

#### Ficha Técnica de Seguimiento de Indicadores (FTSI)

HUEHUETLAN EL CHICO

Acciones de prevención y participación ciudadana en materia de Seguridad Pública Municipal, Protección Civil, Validad y Reinserción Social

#### Datos de identificación del Programa Institucional

Programa Presupuestario:	Seguridad Pública y Protección Civil
Unidad responsable:	405 REGIDURIA DE GOBERNACION

#### Datos de identificación del Indicador

Nombre del indicador:	Porcentaje de acciones de prevención y participación ciudadana en materia de Seguridad Pública Municipal, Protección Civil, Validad y Reinserción Social con perspectiva de Género		Tipo de indicador:	Gestión
Descripción ¿qué mide el indicador?:	Este indicador mide la aplicación del gasto en las actividades de prevención hacia el fortalecimiento a la seguridad pública que permitan una mejor percepción del orden público		Dimensión del indicador:	Eficacia
Unidad de medida:	Acciones		Unidad Responsable del Indicador del Componente 1:	405 REGIDURIA DE GOBERNACION
Método de cálculo o Fórmula del indicador:	$(V1/V2)*100$		Numerador (Variable 1)	28
			Denominador (Variable 2)	76

#### Medio de verificación de las variables

Numerador (Variable 1)	Número de acciones de prevención y participación ciudadana en materia de Seguridad Pública Municipal, Protección Civil, Validad y Reinserción Social con perspectiva de Género realizadas en 2025			
Numerador (Variable 2)	Total de acciones en materia de Seguridad Pública Municipal, Protección Civil, Validad y Reinserción Social con perspectiva de género 2025			

Características del indicador	Claridad	Relevancia	Economía	Monitoreable	Adecuado	Aporte marginal
	Justificación del cumplimiento de las características CREMAA	X	X	X	X	X

#### Determinación de Metas

Linea base	Valor	Año	Periodicidad:	Ascendente	Comportamiento del indicador:	Regular
		28	2025			
<b>Metas Anuales</b>						
Ejercicio fiscal:	2025	2026	2027	Acumulada	Observaciones y/o comentarios	
Programada	28			37%	Se logra el 37% toda vez que es una meta de resultado constante por ser prestación de servicio y que lo establecido en este nivel es bajo demanda	
Realizada	3			3.95%		

Ficha Técnica de Seguimiento de Indicadores

**COMPONENTE 1**  
 Ficha Técnica de Seguimiento de Indicadores (FTSI)

Programación de Metas subanuales

Metas	1er Trimestre			2do Trimestre			3ro Trimestre			4to Trimestre			Meta acumulada														
	Ene	Feb	Mar	Abr	May	Jun	Jul	Ago	Sep	Oct	Nov	Dic															
Programada (Variable 1)	2	2	3	2	2	3	2	2	3	2	2	3	28														
Programada (Variable 2)	6	6	7	6	6	7	6	6	7	6	6	7	76														
Realizado (Variable 1)	0	0	0	1	1	1							3														
Realizado (Variable 2)	6	6	7	6	6	7							38														
Parámetros de semafización	Mayor a 80%			Mayor o igual a 80% y menor a 90%			En riesgo			Mayor a 100% y menor o igual a 120%			En riesgo			Mayor a 130%			Crítico			Cumplimiento del indicador (realizado entre lo programado)			11%		

Resumen Narrativo	Unidad de medida	Actividades												Meta acumulada
		1er Trimestre			2do Trimestre			3ro Trimestre			4to Trimestre			
		Ene	Feb	Mar	Abr	May	Jun	Jul	Ago	Sep	Oct	Nov	Dic	
1.- Realizar 4 pagos al CERESO con recursos FORTAMUN (Convenio)	NA	Progr. 0	Real. 0	1	0	1	0			1			1	4
2.- Dar 1 seguimiento mensual de las acciones de prevención en materia de seguridad pública, validez	NA	Progr. 1	Real. 0	1	0	1	0			1			1	12
		Progr. 1	Real. 0	1	0	1	0			1			1	0
3.- Dar 1 seguimiento mensual de las acciones de prevención en materia de protección civil	NA	Progr. 1	Real. 0	1	0	1	0			1			1	12
		Progr. 1	Real. 0	1	0	1	0			1			1	3

**Explicaciones y causas de las variaciones al incumplimiento de la programación**

PARA EL PERIODO QUE SE REPORTA SE HA ATENDIDO ESTE INDICADOR CON EL FIN DE A LO PROGRAMADO, RESULTANDO EN EL 11.00% CORRESPONDIENTE AL SEGUNDO TRIMESTRE, CON UN EJERCICIO PRESUPUESTAL DEL 20.27% QUE ACUMULATIVAMENTE NO RAZONA EN EL EJERCICIO DE RECURSOS, DERIVADO DE QUE LAS ACTIVIDADES 1 Y 2 NO CUENTA CON DATOS DE RECURSOS

EMMANUEL AGUILAR TLASCA  
 Tesorero Municipal  
 Elabore

JESUS AGUILAR TLASCA  
 Contraloría Municipal  
 Revisó

MARIA GUADALUPE ESPINOZA MANCERA  
 Presidente Municipal  
 Autorizó

PRESIDENCIA MUNICIPAL  
 AYUNTAMIENTO  
 HUEHUETLAN EL CHICO, PUEBLA  
 2024 - 2027

TESORERÍA MUNICIPAL  
 AYUNTAMIENTO  
 HUEHUETLAN EL CHICO,  
 PUEBLA 2024 - 2027

CONTRALORIA MUNICIPAL  
 HUEHUETLAN EL CHICO  
 PUEBLA 2024 - 2027

PRESIDENCIA MUNICIPAL  
 AYUNTAMIENTO  
 HUEHUETLAN EL CHICO, PUEBLA  
 2024 - 2027

## Ficha Técnica de Seguimiento de Indicadores

### COMPONENTE 2

#### Ficha Técnica de Seguimiento de Indicadores (FTSI)

HUEHUETLAN EL CHICO

Nombre del Municipio:  
Resumen Narrativo de la MIR:

Acciones de fortalecimiento de capacidades y profesionalización en materia de Seguridad Pública Municipal, Protección Civil, Validad y Reinserción Social

#### Datos de Identificación del Programa Institucional

Programa Presupuestario:  
Unidad responsable:

Seguridad Pública y Protección Civil  
405 REGIDURIA DE GOBERNACION

Nombre del indicador:  
Descripción ¿qué mide el indicador?:  
Unidad de medida:  
Método de cálculo o fórmula del indicador:

Porcentaje de acciones de fortalecimiento de capacidades y profesionalización en materia de Seguridad Pública Municipal, Protección Civil, Validad y Reinserción Social, con perspectiva de género  
Este indicador mide la aplicación de gasto en las actividades de prevención hacia el fortalecimiento a la seguridad pública que permitan una mejor percepción del orden público  
Acciones

Tipo de indicador:  
Dimensión del indicador:  
Unidad Responsable del Indicador del Componente 2:

Gestión  
Eficacia  
405 REGIDURIA DE GOBERNACION

Algoritmo

Algoritmo

Algoritmo

48  
100

#### Método de verificación de las variables

Numero de acciones en materia de capacidades y profesionalización en materia de seguridad Pública Municipal, Protección Civil, Validad y Reinserción Social, con perspectiva de género en 2025  
Total de acciones en materia de Seguridad Pública Municipal, Protección Civil, Validad y Reinserción Social, con perspectiva de género 2025

Características del indicador	Claridad	Relevancia	Economía	Monitoreable	Adecuado	Aporte marginal	Justificación del cumplimiento de las características CIEMAA	
							La integración del indicador no da lugar a interpretaciones	Refleja la dimensión a medir
	X	X	X	X	X	X		

#### Determinación de Metas

Linea base	Valor		Año	Periodicidad:	Sentido del indicador:	Ascendente	Comportamiento del indicador:	Regular
	2025	2026						
	48		2025					
<b>Metas Anuales</b>								
Ejercicio fiscal:	2025	2026	2027					
Programada	48						63%	
Realizada	18						23.68%	
<b>Observaciones y/o comentarios</b>								
Se logra el 63% toda vez que es una meta de resultado constante por ser prestación de servicio y que lo establecido en este nivel es bajo demanda								

Ficha Técnica de Seguimiento de Indicadores

COMPONENTE 2

Ficha Técnica de Seguimiento de Indicadores (FTSI)

Programación de Metas subanuales

Metas	1er Trimestre			2do Trimestre			3ro Trimestre			4to Trimestre			Meta acumulada			
	Ene	Feb	Mar	Abr	May	Jun	Jul	Ago	Sep	Oct	Nov	Dic				
Programada (Variable 1)	4	4	4	4	4	4	4	4	4	4	4	4	48			
Programada (Variable 2)	6	6	7	6	6	7	6	6	7	6	6	7	76			
Realizado (Variable 1)	3	3	3	3	3	3	3						18			
Realizado (Variable 2)	6	6	7	6	6	7							38			
Parámetros de semafización	Mayor a 50%		Critico	Mayor o igual a 50% y menor a 50%		En riesgo	Mayor o igual a 50% y Menor o igual a 100%		Aceptable	Mayor a 110% y menor o igual 120%		En riesgo	Mayor a 120%	Critico	Cumplimiento del indicador (Realizado entre lo programado)	38%

Actividades

Resumen Narrativo	Unidad de medida	1er Trimestre			2do Trimestre			3ro Trimestre			4to Trimestre			Meta acumulada
		Ene	Feb	Mar	Abr	May	Jun	Jul	Ago	Sep	Oct	Nov	Dic	
1.- Llevar a cabo 12 seguimientos mensuales del pago de prestaciones diversas autorizadas a los elementos de seguridad pública	NA	2	2	2	2	2	2	2	2	2	2	2	2	24
2.- Llevar a cabo 12 seguimientos a las acciones de fortalecimiento de capacidades y profesionalización en materia de seguridad pública y protección Civil	NA	1	1	1	1	1	1	1	1	1	1	1	1	12
3.- Llevar a cabo 12 seguimientos a las acciones de equipamiento a los elementos de seguridad pública y protección Civil	NA	1	1	1	1	1	1	1	1	1	1	1	1	12
		0	0	0	0	0	0							0

Ficha Técnica de Seguimiento de Indicadores

COMPONENTE 2

Reporte:

SEGUNDO TRIMESTRE

Ficha Técnica de Seguimiento de Indicadores (FTSI)

4.- Llevar a cabo 12 seguimientos a las acciones de mantenimiento a los vehículos de seguridad pública y protección civil	Progr.	1	1	1	1	1	1	1	1	1	1	1	1	1	12
	Real.	1	1	1	1	1	1	1	1	1	1	1	1	1	6

Explicaciones y causas de las variaciones al incumplimiento de la programación

PARA EL PERIODO QUE SE REPORTA SE HA ATENDIDO ESTE INDICADOR CONFORME A LO PROGRAMADO, RESULTANDO EN EL 38.00% CORRESPONDIENTE AL SEGUNDO TRIMESTRE, CON UN EJERCICIO PRESUPUESTAL DEL 20.27% QUE ACUMULATIVAMENTE NO RAZONABLE CON EL EJERCICIO DE RECURSOS, DERIVADO DE QUE LAS ACTIVADES 2 Y 3 NO CUENTA CON EJERCICIO DE RECURSOS

EMMANUEL AGUILAR TLASECA  
 Tesorería Municipal  
 Elaboró



ESTADOS UNIDOS MEXICANOS  
 TESORERÍA MUNICIPAL  
 AYUNTAMIENTO  
 HUEHUETLAN EL CHICO  
 LA 2024 - 2027

JESUS JACOBIN TLASECA  
 Contraloría Municipal  
 Revisó



ESTADOS UNIDOS MEXICANOS  
 CONTRALORIA MUNICIPAL  
 HUEHUETLAN EL CHICO  
 PUEBLA 2024 - 2027

MARIA GUADALUPE ESPINOZA SANCHEZ  
 Presidencia Municipal  
 Autorizó



ESTADOS UNIDOS MEXICANOS  
 PRESIDENCIA MUNICIPAL  
 AYUNTAMIENTO  
 HUEHUETLAN EL CHICO, PUEBLA  
 2024 - 2027



## Ficha Técnica del Programa presupuestario

### 4. Matriz de Indicadores para Resultados (MIR)

Datos de identificación del Programa Presupuestario (pp)

Nombre del Municipio: HUEHUETLAN EL CHICO

Ejercicio fiscal: 2025

Nombre del Programa presupuestario: Fomento Económico

Clave del Programa presupuestario: F-03

Dependencia o Entidad responsable del pp: 101 PRESIDENCIA MUNICIPAL- 401 REGIDURIA DE SALUD- 600 JUNTAS AUXILIARES

Nivel	Resumen Narrativo (Objetivos)	Indicadores (Nombre del indicador y método de cálculo)	Medios de Verificación	Supuestos
FIN	Contribuir al mejoramiento de las oportunidades sociales y económicas en el Municipio de Huehuetlán el Chico mediante el fomento económico, turístico y productivo que promueva la igualdad entre hombres y mujeres	Porcentaje de acciones fomento económico, turístico y productivo implementados que impacten en el desarrollo económico en el Municipio de Huehuetlán el Chico	Reportes de actividades de los responsables de ejecución del Programa e Informe Anual de Gobierno	Actualización de las Reglas de Operación de los Fondos Federales para la Priorización de Recursos de Ramo 33, en caso de que el Programa considere el ejercicio del Ramo, Delimitación de ZAP, Actualizaciones del Presupuesto de Egresos, Ministraciones de Ramo 33 y Participaciones desfasadas de calendario, Contingencias por desastres naturales y otras, Conflictos sociales y Actualizaciones y recortes a nivel macro
PROPÓSITO	La población del municipio de Huehuetlán el Chico cuenta con acciones que promueven el fomento económico y turismo con perspectiva de género	Porcentaje de población que se beneficia con acciones de fomento económico y turismo con perspectiva de género	Reportes de actividades de los responsables de ejecución del Programa e Informe Anual de Gobierno	Actualización de las Reglas de Operación de los Fondos Federales para la Priorización de Recursos de Ramo 33, en caso de que el Programa considere el ejercicio del Ramo, Delimitación de ZAP, Actualizaciones del Presupuesto de Egresos, Ministraciones de Ramo 33 y Participaciones desfasadas de calendario, Contingencias por desastres naturales y otras, Conflictos sociales y Actualizaciones y recortes a nivel macro
CONVENCIONES	1 Acciones en materia de fomento al campo y productores implementada	Porcentaje de acciones en materia de fomento al campo y productores con enfoque de género	Reporte de actividades / Reporte contable / Contratos / Facturas / relación de beneficiados / Relación de apoyos al campo	Disponibilidad de recursos para la ejecución de los proyectos, marco regulatorio favorable para e apoyo al campo

ACTIVIDADES (COMPONENTE 1)	ACTIVIDADES (COMPONENTE 2)
<p><b>2</b> Acciones de fomento económico turístico de rescate y preservación de tradiciones con perspectiva de género logradas</p>	<p>Porcentaje de acciones de fomento económico, turístico de rescate y preservación de tradiciones con enfoque de género</p> <p>Reporte de actividades / Reporte contable / Contratos / Facturas / Relación de beneficiados</p> <p>Que existan incentivos fiscales y financieros para la inversión en el sector turístico.</p>
<p><b>1.1</b> Llevar a cabo 12 seguimientos de gestiones para apoyo al campo, tecnificación y productores</p>	<p>PROGRAMADO/ REALIZADO</p> <p>Reporte de actividades / Reporte contable / Contratos / Facturas / Relación de beneficiados/ Relación de apoyos al campo</p> <p>Disponibilidad de recursos para la ejecución de los proyectos, marco regulatorio favorable para e apoyo al campo</p>
<p><b>2.1</b> Llevar a cabo 12 seguimientos de acciones de fomento económico turístico y cultural</p>	<p>PROGRAMADO/ REALIZADO</p> <p>Reporte de actividades / Reporte contable / Contratos / Facturas / Relación de beneficiados/ Relación de apoyos al campo</p> <p>Que existan incentivos fiscales y financieros para la inversión en el sector turístico.</p>

<b>Costo Total del Programa</b>	Aprobado: \$ 100,000.00	Modificado: \$ 139,320.00	Devengado: \$ 89,320.00	Ejercido: \$ 89,320.00
---------------------------------	-------------------------	---------------------------	-------------------------	------------------------

Fuente de Financiamiento		Fuente de Financiamiento		Fuente de Financiamiento		Fuente de Financiamiento	
1.1 Recursos Fiscales;	Otro	1.5 Recursos Federales;	Participaciones	2.1 Recursos Federales;	FISM	2.1 Recursos Federales;	FORTAMUN
\$ -	\$ -	\$ 100,000.00	\$ 100,000.00	\$ -	\$ -	\$ -	\$ -

Clasificación Administrativa 3.0.0.0 SECTOR PÚBLICO MUNICIPAL 3.1.0.0 SECTOR PÚBLICO NO FINANCIERO 3.1.1.0 GOBIERNO GENERAL MUNICIPAL 3.1.1.10 Gobierno Municipal		Clasificación Funcional y Programática Finalidad: 2. Desarrollo Social Función: 2.7 Otros Asuntos Sociales Subfunción: 2.7.1 Otros Asuntos Sociales Programa presupuestario: F (ver manuscrito)	
---	--	---	--

**EMMANUEL AGUILAR TLASECA**  
 Tesorería Municipal  
 Elaboró

**JESUS AGUILAR TLASECA**  
 Contraloría Municipal  
 Revisó

**MARIA GUADALUPE ESPINOZA SANCHEZ**  
 Presidencia Municipal  
 Autorizó

ESTADOS UNIDOS MEXICANOS  
 AYUNTAMIENTO MUNICIPAL  
 TRESHUETLAN EL CHICO  
 PUEBLA 2024 - 2027

ESTADOS UNIDOS MEXICANOS  
 CONTRALORIA MUNICIPAL  
 HUEHUETLAN EL CHICO  
 PUEBLA 2024 - 2027

ESTADOS UNIDOS MEXICANOS  
 PRESIDENCIA MUNICIPAL  
 HUEHUETLAN EL CHICO, PUEBLA  
 2024 - 2027



## Ficha Técnica del Programa presupuestario

FIN

### Ficha Técnica de Seguimiento de Indicadores (FTSI)

HUEHUETLAN EL CHICO

Nombre del Municipio:

Contribuir al mejoramiento de las oportunidades sociales y económicas en el Municipio de Huehuetlán el Chico mediante el fomento económico, turístico y productivo que promueva la igualdad entre hombres y mujeres

#### Datos de Identificación del Programa Institucional

Fomento Económico

La población del municipio de Huehuetlán el Chico cuenta con acciones que promueven el desarrollo de población que se beneficia con acciones: Reportes de actividades de los responsables:

#### Datos de Identificación del Indicador

Nombre del indicador:

Porcentaje de acciones fomento económico, turístico y productivo implementados que impacten en el desarrollo económico en el Municipio de Huehuetlán el Chico

Porcentaje de acciones de fomento económico, turístico de rescate y

Estratégicos

Descripción ¿qué mide el indicador?

Este indicador mide la aplicación del gasto en las actividades de fomento económico, turístico y productivo con promoción de igualdad entre hombres y mujeres

Dimensión del indicador:

CIA MUNICIPAL; 401 REGIDURIA DE SALUD; 600 JUNTA

Unidad de medida:

Acción

Unidad Responsable del indicador de FIN:

Método de cálculo o Fórmula del Indicador:

$(V/N) * 100$

Algoritmo

Numerador (Variable 1)

24

Denominador (Variable 2)

24

#### Medios de verificación de las variables

Numerador (Variable 1)

Numero de acciones implementados que fomenten el desarrollo económico del municipio en 2025

Total de acciones considerados que impacten en el desarrollo económico del Municipio en 2025

Denominador (Variable 2)

Características del indicador	Claridad	Relevancia	Economía	Monitoreable	Adecuado	Aporte marginal
Justificación del cumplimiento de las características CREMAA	X	X	X	X	X	X
La Integración del indicador no da lugar a Interpretaciones		Refleja la dimensión a medir	La información generada a medir está disponible a costo razonable	Sujeto a verificación independiente	Aporta base para evaluar el indicador	Solo cuenta con indicador para medir este nivel

## Ficha Técnica del Programa presupuestario

**FIN**

### Ficha Técnica de Seguimiento de Indicadores (FTSI)

Reporte:

SEGUNDO TRIMESTRE

Determinación de Metas		Metas Anuales				
Linea base	Valor	Año	Periodicidad:	Ascendente	Comportamiento del indicador:	Regular
	24	2025	Metas Anuales			
Ejercicio fiscal:	2025	2026	2027	Acumulada (metas de la Administración)	Observaciones y/o comentarios	
Programada	24			100%	Se logra el 100% toda vez que es una meta de resultado constante por ser prestación de servicio y que lo establecido en este nivel es bajo demanda	
Realizada	6			25.00%		

Metas	1er Trimestre			2do Trimestre			3ro Trimestre			4to Trimestre			Meta Anual (acumulada)
	Ene	Feb	Mar	Abr	May	Jun	Jul	Ago	Sep	Oct	Nov	Dic	
Programada (Variable 1)	2	2	2	2	2	2	2	2	2	2	2	2	24
Programada (Variable 2)	2	2	2	2	2	2	2	2	2	2	2	2	24
Realizado (Variable 1)	1	1	1	1	1	1							6
Realizado (Variable 2)	2	2	2	2	2	2							12

Parámetros de semaforización	Mayor a 60%	Critico	Mayor o igual a 80% y menor a 90%	En riesgo	Mayor o igual a 90% y menor a igual a 10%	139320	Mayor a 110% y menor o igual 120%	En riesgo	Mayor a 130%	139320	Cumplimiento del indicador (Realizado entre lo programado)	25%
------------------------------	-------------	---------	-----------------------------------	-----------	---	--------	-----------------------------------	-----------	--------------	--------	---	-----

PARA EL PERIODO QUE SE REPORTA SE HA ATENDIDO ESTE INDICADOR PRESENTA UN CUMPLIMIENTO CONFORME A LO PROGRAMADO, RESULTANDO EN EL 25% CORRESPONDIENTE AL SEGUNDO TRIMESTRE, CON UN EJERCICIO PRESUPUESTAL DEL 89.32% QUE ACUMULATIVAMENTE ES RAZONABLE CON EL EJERCICIO DE RECURSOS, DERIVADO DE QUE ALGUNAS DE LAS ACTIVIDADES DE ESTE PROGRAMA NO PRESENTAN AVANCE FISICO FINANCIERO, CONSIDERANDO QUE LA EJECUCION DE ESTE NIVEL SE ENCUENTRA PROGRAMADA DE MANERA ANUAL

EMMANUEL AGUILAR TLASECA  
 Tesorería Municipal  
 Elabóro



JESUS AGUILAR TLASECA  
 Contraloría Municipal  
 Revisó




MARIA GUADALUPE ESPINOZA GARCIA  
 Presidencia Municipal  
 Autorizó



TESORERIA MUNICIPAL  
 AYUNTAMIENTO  
 HUEHUETLAN EL CHICO  
 PUEBLA 2024 - 2027

CONTRALORIA MUNICIPAL  
 AYUNTAMIENTO  
 HUEHUETLAN EL CHICO  
 PUEBLA 2024 - 2027

PRESIDENCIA MUNICIPAL  
 AYUNTAMIENTO  
 HUEHUETLAN EL CHICO, PUEBLA  
 2024 - 2027



## Ficha Técnica del Programa presupuestario

### PROPÓSITO

#### Ficha Técnica de Seguimiento de Indicadores (FTSI)

HUEHUETLAN EL CHICO

La población del municipio de Huehuetlán el Chico cuenta con acciones que promueven el fomento económico y turismo con perspectiva de género

#### Datos de Identificación del Programa Institucional

Fomento Económico

101 PRESIDENCIA MUNICIPAL; 401 REGIDURIA DE SALUD; 600 JUNTAS AUXILIARES

#### Datos de Identificación del Indicador

Porcentaje de población que se beneficia con acciones de fomento económico y turismo con perspectiva de género

Descripción ¿qué mide el indicador?	Unidad de medida:	Método de cálculo o Fórmula del Indicador:	Porcentaje de acciones de fomento económico, turístico de rescate y Dimensión del indicador:	Estratégicos
Este indicador permite medir la cantidad de población beneficiada con la aplicación de acciones de fomento económico, turístico y productivo con promoción de igualdad entre hombres y mujeres	Habitante	$(V1/V2)*100$	Unidad Responsable del indicador de PROPÓSITO:	Eficacia
			101 PRESIDENCIA MUNICIPAL; 401 REGIDURIA DE SALUD; 600 JUNTAS AUXILIARES	

Nombre del indicador:	Medios de verificación de las variables
Este indicador permite medir la cantidad de población beneficiada con acciones de fomento económico y turismo con perspectiva de género	

Numerador (Variable 1)	Denominador (Variable 2)

Total de población del municipio	

Características del indicador	Caridad	Relevancia	Economía	Monitoreable	Adecuado	Aporte marginal
Justificación del cumplimiento de las características CREMAA	X	X	X	X	X	X

Características del indicador	La integración del indicador no da lugar a interpretaciones	Refleja la dimensión a medir	La información generada a medir está disponible a costo razonable	Sujeto a verificación	Aporta base para evaluar el indicador para medir este nivel
	X	X	X	X	X



## Ficha Técnica del Programa presupuestario

### PROPÓSITO

### Ficha Técnica de Seguimiento de Indicadores (FTSI)

Reporte:

SEGUNDO TRIMESTRE

Determinación de Metas		Metas Anuales		Anual		
Linea base	Valor	Año	Periodicidad:	Accidente	Comportamiento del indicador:	Regular
	9,160	2020				
<b>Ejercicio fiscal:</b>	<b>2025</b>	<b>2026</b>	<b>2027</b>	<b>Acumulada (metas de la Administración)</b>	<b>65%</b>	<b>Observaciones y/o comentarios</b>
Programada	5984					Se logra el 65% toda vez que es una meta de resultado constante por ser prestación de servicio y que lo establecido en este nivel es bajo demanda
Realizada						

Metas	1er Trimestre			2do Trimestre			3ro Trimestre			4to Trimestre			Meta Anual (acumulada)
	Ene	Feb	Mar	Abr	May	Jun	Jul	Ago	Sep	Oct	Nov	Dic	
Programada (Variable 1)													5984
Programada (Variable 2)													9160
Realizado (Variable 1)													
Realizado (Variable 2)													
Parámetros de semantización	Mayor a 80%	Critico	Mayor o Igual a 90% y menor a 90%	En riesgo	Mayor o Igual a 90% y Menor o Igual a 10%	139320	Mayor a 110% y menor o Igual 120%	En riesgo	Mayor a 120%	139320	Cumplimiento del indicador (Realizado entre lo programado)		

DERIVADO DE QUE EN LA PROGRAMACIÓN SE ESTABLECIÓ COMO FRECUENCIA DE MEDICIÓN ANUAL, ESTE INDICADOR ES SUSCEPTIBLE DE EVALUACIÓN, UNA VEZ CONCLUIDO Y PRESENTADO EL CUMPLIMIENTO FINAL, YA QUE PRESENTA UN COMPORTAMIENTO CONSTANTE DERIVADO DE QUE SE CONSIDERA LA POBLACIÓN A ATENDER CON BASE EN QUE LA LOGICIDAD DE ESTE NIVEL ES CONSIDERADO COMO EL OBJETIVO DEL PROGRAMA

EMMANUEL AGUILAR TLASECA  
Tesorera Municipal  
Elaboró



JESSE AGUILAR TLASECA  
Contraloría Municipal  
Revisó



MARIA GUADALUPE ESPINOZA SANCHEZ  
Presidencia Municipal  
Aprobó



TESORERÍA MUNICIPAL  
AYUNTAMIENTO  
HUEHUETLAN EL CHICO  
PUEBLA 2024 - 2027

CONTRALORIA MUNICIPAL  
AYUNTAMIENTO  
HUEHUETLAN EL CHICO  
PUEBLA 2024 - 2027

PRESIDENCIA MUNICIPAL  
AYUNTAMIENTO  
HUEHUETLAN EL CHICO  
PUEBLA 2024 - 2027

## Ficha Técnica de Seguimiento de Indicadores

Reporte:

SEGUNDO TRIMESTRE

### COMPONENTE 1

#### Ficha Técnica de Seguimiento de Indicadores (FTSI)

HUEHUETLAN EL CHICO

Acciones en materia de fomento al campo y productores implementada

#### Datos de identificación del Programa Institucional

Fomento Económico

Contribuir al mejoramiento de las oportunidades sociales y económicas en el Municipio de Huehuetlán el Chico mediante el fomento económico, turístico y productivo que promueva la igualdad entre hombres y mujeres

#### Datos de identificación del Indicador

Nombre del indicador:	Acciones de fomento económico turístico de rescate y preservación de tradiciones con perspectiva de género logradas			Tipo de indicador:	Gestión	Eficacia
Descripción ¿qué mide el indicador?:	Este indicador mide la aplicación del gasto en las actividades desarrolladas de mejora al campo y productores con perspectiva de género			Dimensión del indicador:	CIA MUNICIPAL; 401 REGIDURIA DE SALUD; 600 JUNTA	
Unidad de medida:	Acciones			Unidad responsable del indicador del componente 1:	CIA MUNICIPAL; 401 REGIDURIA DE SALUD; 600 JUNTA	
Método de cálculo o Fórmula del indicador:	(V1/V2)*100			Algoritmo	12	24
<b>Método de verificación de las variables</b>						

Numerador (Variable 1)	Número de acciones en materia de fomento al campo y productores con enfoque de género en 2025		
Numerador (Variable 2)	Total de acciones de desarrollo económico en 2025		

Características del indicador	Cantidad	Relevancia	Economía	Monitoreable	Adecuado	Aporte marginal
Justificación del cumplimiento de las características CREMAA	X	X	X	X	X	X

#### Determinación de Metas

	Valor	Año	Periodicidad:	Ascendentes	Comportamiento del indicador:	Regular
Linea base	12	2025	Semestral	Sentido del indicador:	Regular	Regular
<b>Metas Anuales</b>						
Ejercicio fiscal:	2025	2026	2027	Acumulado	Observaciones y/o comentarios	
Programada	12			50%	Se logra el 50% toda vez que es una meta de resultado constante por ser prestación de servicio y que lo establecido en este nivel es bajo demanda	
Realizada	0			0.00%		

Ficha Técnica de Seguimiento de Indicadores

COMPONENTE 1

Ficha Técnica de Seguimiento de Indicadores (FTSI)

Programación de Metas subanuales

Metas	1er Trimestre			2do Trimestre			3ro Trimestre			4to Trimestre			Meta acumulada																							
	Ene	Feb	Mar	Abr	May	Jun	Jul	Ago	Sep	Oct	Nov	Dic																								
Programada (Variable 1)	1	1	1	1	1	1	1	1	1	1	1	1	12																							
Programada (Variable 2)	2	2	2	2	2	2	2	2	2	2	2	2	24																							
Realizado (Variable 1)	0	0	0	0	0	0							0																							
Realizado (Variable 2)	2	2	2	2	2	2							12																							
Parámetros de semefortificación	Mayor a 80%			Crítico			Mayor o Igual a 80% y menor a 90%			En riesgo			Mayor o Igual a 90% y menor a 100%			Aceptable			Mayor a 100% y menor o Igual a 120%			En riesgo			Mayor a 120%			Crítico			Cumplimiento del indicador (Realizado entre lo programado)			0%		

Resumen Narrativo	Unidad de medida	Actividades												Meta acumulada
		1er Trimestre			2do Trimestre			3ro Trimestre			4to Trimestre			
		Ene	Feb	Mar	Abr	May	Jun	Jul	Ago	Sep	Oct	Nov	Dic	
1.- Llevar a cabo 12 seguimientos de gestiones para apoyo al campo, tecnificación y productores	NA	1	1	1	1	1	1	1	1	1	1	1	1	12
	Real.	0	0	0	0	0	0							0

PARA EL PERIODO QUE SE REPORTA ESTE INDICADOR AL PRIMER TRIMESTRE SE PRESENTA REGISTROS EN EL EJERCIO DE RECURSOS DEL SISTEMA CONTABLE GOBIERNAMUNICIPAL, POR LO QUE SE CONSIDERA COMO ELEMENTO NO INICIADO. TERCERA VEZ QUE SU CUENTAS DE INICIATIVO

EMMANUEL AGUILAR TLASECA  
 Tesorería Municipal  
 Elaboro



TESORERIA MUNICIPAL  
 AYUNTAMIENTO MUNICIPAL  
 HUEHUETLAN EL CHICO,  
 PUEBLA 2024 - 2027

JESUS AGUILAR TLASECA  
 Contraloría Municipal  
 Revisó



CONTRALORIA MUNICIPAL  
 AYUNTAMIENTO MUNICIPAL  
 HUEHUETLAN EL CHICO,  
 PUEBLA 2024 - 2027

MARIA GUADALUPE ESPINOZA SANCHEZ  
 Presidencia Municipal  
 Autorizo



PRESIDENCIA MUNICIPAL  
 AYUNTAMIENTO MUNICIPAL  
 HUEHUETLAN EL CHICO,  
 PUEBLA 2024 - 2027

## Ficha Técnica de Seguimiento de Indicadores

Reporte:

SEGUNDO TRIMESTRE

### COMPONENTE 2

### Ficha Técnica de Seguimiento de Indicadores (FTSI)

HUEHUETLAN EL CHICO

Acciones de fomento económico turístico de rescate y preservación de tradiciones con perspectiva de género logradas

#### Datos de identificación del Programa Institucional

Programa Presupuestario: Fomento Económico  
 Unidad responsable: Contribuir al mejoramiento de las oportunidades sociales y económicas en el Municipio de Huehuetlán el Chico mediante el fomento económico, turístico y productivo que promueva la igualdad entre hombres y mujeres

Datos de identificación del indicador	Acciones en materia de fomento al campo y productores implementada	Porcentaje de acciones en materia de fomento al Reporte de actividades / Reporte contable / Cont. Disponibilidad de recursos para	Tipo de indicador:	Gestión
Nombre del indicador:	Acciones del fomento económico turístico de rescate y preservación de tradiciones con perspectiva de género logradas		Dimensión del indicador:	Eficacia
Descripción ¿qué mide el indicador?	Este indicador mide la aplicación del gasto en las actividades desarrolladas de fomento económico y de preservación de tradiciones que permitan un desarrollo sostenible en el municipio		Unidad Responsable del indicador del Componente 2:	101 PRESIDENCIA MUNICIPAL: 401 REGIDURIA DE SALUD: 600 JUNTAS AUXILIARES
Unidad de medida:	Acciones			12
Método de cálculo o Fórmula del indicador:		$(V1/V2) * 100$	Algoritmo	24
Medio de verificación de las variables				
Numerador (Variable 1)	Número de acciones turísticas de rescate y preservación de tradiciones con enfoque de género en 2025			
Numerador (Variable 2)	Total de acciones de desarrollo económica en 2025			

Características del indicador	Claridad	Referencia	Economía	Monitoreable	Adecuado	Aporte marginal
Justificación del cumplimiento de las características CREMAA	X	X	X	X	X	X
La integración del indicador no da lugar a interpretaciones	Refleja la dimensión a medir		La información generada a medir está disponible a costo razonable	Sujeto a verificación independiente	Aporta base para evaluar el indicador	Solo cuenta con indicador para medir este nivel

#### Determinación de Metas

Línea base	Valor	Año	Periodicidad:	Ascendente	Trimestral	Comportamiento del indicador:	Regular
		12	2025	Sentido del indicador:			
<b>Metas Anuales</b>							
Ejercicio fiscal:	2025	2026	2027	Acumulada	Observaciones y/o comentarios		
Programada	12			50%	Se logra el 50% toda vez que es una meta de resultado constante por ser prestación de servicio y que lo establecido en este nivel es bajo demanda		
Realizada	6			25.00%			

Ficha Técnica de Seguimiento de Indicadores

Reporte:

SEGUNDO TRIMESTRE

COMPONENTE 2

Ficha Técnica de Seguimiento de Indicadores (FTSI)

Programación de Metas subanuales

Metas	1er Trimestre			2do Trimestre			3ro Trimestre			4to Trimestre			Meta acumulada											
	Ene	Feb	Mar	Abr	May	Jun	Jul	Ago	Sep	Oct	Nov	Dic												
Programada (Variable 1)	1	1	1	1	1	1	1	1	1	1	1	1	12											
Programada (Variable 2)	2	2	2	2	2	2	2	2	2	2	2	2	24											
Realizado (Variable 1)	1	1	1	1	1	1	1						6											
Realizado (Variable 2)	2	2	2	2	2	2	2						12											
Parámetros de sematización	Mayor a 100%		Crítico		Mayor o Igual a 80% y menor a 90%		En riesgo		Mayor o Igual a 90% y menor o Igual a 10%		Aceptable		Mayor a 110% y menor o Igual 120%		En riesgo		Mayor a 120%		Crítico		Cumplimiento del indicador (realizado entre lo programado)		50%	

Resumen Narrativo	Unidad de medida	Actividades												Meta acumulada
		1er Trimestre			2do Trimestre			3ro Trimestre			4to Trimestre			
		Ene	Feb	Mar	Abr	May	Jun	Jul	Ago	Sep	Oct	Nov	Dic	
1.- Llevar a cabo 12 seguimientos de acciones de fomento económico turístico y cultural	NA	1	1	1	1	1	1	1	1	1	1	1	1	12
	Real.	1	1	1	1	1	1							6

Explicaciones y causas de las variaciones al incumplimiento de la programación: PARA EL PERIODO QUE SE REPORTA SE HA ATENDIDO ESTE INDICADOR CONFORME A LO PROGRAMADO, RESULTANDO EN EL 50.00% CORRESPONDIENTE AL SEGUNDO TRIMESTRE, CON UN EJERCICIO PRESUPUESTAL DEL 89.32% SIENDO PARA EL SEGUNDO TRIMESTRE UN AVANCE RAZONABLE

EMMANUEL AGUILAR TLASECA  
 Tesorera Municipal  
 Elaboró



TESORERIA MUNICIPAL  
 AYUNTAMIENTO  
 HUEHUETLAN EL CHICO  
 PUEBLA 2024 - 2027

JESUS AGUILAR TLASECA  
 Contraloría Municipal  
 Revisó



CONTRALORIA MUNICIPAL  
 AYUNTAMIENTO  
 HUEHUETLAN EL CHICO  
 PUEBLA 2024 - 2027

MARIA GUADALUPE ESPINOZA SANCHEZ  
 Presidencia Municipal  
 Autorizó



PRESIDENCIA MUNICIPAL  
 AYUNTAMIENTO  
 HUEHUETLAN EL CHICO,  
 PUEBLA 2024 - 2027



## Ficha Técnica del Programa presupuestario

### 4. Matriz de Indicadores para Resultados (MIR)

Datos de identificación del Programa Presupuestario (Pp)		HUEHUETLAN EL CHICO	
Nombre del Municipio:		2025	
Ejercicio fiscal:		Inversión Pública	
Nombre del Programa presupuestario:		K-04	
Clave del Programa presupuestario:		300 DIRECCION DE OBRAS	
Dependencia o Entidad responsable del Pp:		300 DIRECCION DE OBRAS	

Nivel	Resumen Narrativo (Objetivos)	Indicadores (Nombre del indicador y método de cálculo)	Medios de Verificación	Supuestos
<b>FIN</b>	Contribuir a la disminución de las desigualdades sociales en el Municipio de Huehuetlán el Chico mediante acciones de infraestructura social básica y de fortalecimiento municipal con enfoque de género.	Porcentaje de acciones de infraestructura social básica y fortalecimiento municipal con enfoque de género.	Reportes de actividades de los responsables de ejecución del Programa e Informe Anual de Gobierno	Actualización de las Reglas de Operación de los Fondos Federales para la Priorización de Recursos de Ramo 33, en caso de que el Programa considere el ejercicio del Ramo, Delimitación de ZAP, Actualizaciones del Presupuesto de Egresos, Ministraciones de Ramo 33 y Participaciones destacadas de calendario, Contingencias por desastres naturales y otras, Conflictos sociales y Actualizaciones y recortes a nivel macro
<b>PROPÓSITO</b>	El municipio de Huehuetlán el Chico realiza acciones de infraestructura básica y de fortalecimiento municipal con igualdad de oportunidades entre hombres y mujeres.	Porcentaje de población beneficiada con acciones de infraestructura básica y de fortalecimiento municipal con enfoque de género.	Reportes de actividades de los responsables de ejecución del Programa e Informe Anual de Gobierno	Actualización de las Reglas de Operación de los Fondos Federales para la Priorización de Recursos de Ramo 33, en caso de que el Programa considere el ejercicio del Ramo, Delimitación de ZAP, Actualizaciones del Presupuesto de Egresos, Ministraciones de Ramo 33 y Participaciones destacadas de calendario, Contingencias por desastres naturales y otras, Conflictos sociales y Actualizaciones y recortes a nivel macro
<b>COMPONENTES</b>	<b>1</b>	Acciones de combate al rezago social con priorización de recursos FISM, con enfoque de género, implementadas	Cédulas de obra / Reporte SFT / Contrato / Facturas / Reporte de la Dirección de Obras	Actualización de las Reglas de Operación de los Fondos Federales para la Priorización de Recursos de Ramo 33, en caso de que el Programa considere el ejercicio del Ramo, Delimitación de ZAP, Actualizaciones del Presupuesto de Egresos, Ministraciones de Ramo 33 y Participaciones destacadas de calendario, Contingencias por desastres naturales y otras, Conflictos sociales y Actualizaciones y recortes a nivel macro
	<b>2</b>	Acciones de fortalecimiento municipal con priorización de recursos FORTAMUN, con enfoque de género, implementadas	Cédulas de obra / Reporte SFT / Contrato / Facturas / Reporte de la Dirección de Obras	Actualización de las Reglas de Operación de los Fondos Federales para la Priorización de Recursos de Ramo 33, en caso de que el Programa considere el ejercicio del Ramo, Delimitación de ZAP, Actualizaciones del Presupuesto de Egresos, Ministraciones de Ramo 33 y Participaciones destacadas de calendario, Contingencias por desastres naturales y otras, Conflictos sociales y Actualizaciones y recortes a nivel macro
	<b>3</b>	Acciones de mejoramiento de infraestructura municipal con priorización de recursos de otras fuentes de financiamiento (recursos fiscales, participaciones, otros fondos, convenios y/o incentivos) con enfoque de género, implementadas	Cédulas de obra / Reporte SFT / Contrato / Facturas / Reporte de la Dirección de Obras	Actualización de las Reglas de Operación de los Fondos Federales para la Priorización de Recursos de Ramo 33, en caso de que el Programa considere el ejercicio del Ramo, Delimitación de ZAP, Actualizaciones del Presupuesto de Egresos, Ministraciones de Ramo 33 y Participaciones destacadas de calendario, Contingencias por desastres naturales y otras, Conflictos sociales y Actualizaciones y recortes a nivel macro





## Ficha Técnica del Programa presupuestario

### FIN

#### Ficha Técnica de Seguimiento de Indicadores (FTSI)

HUEHUETLAN EL CHICO

Resumen Narrativo de la MIR: Contribuir a la disminución de las desigualdades sociales en el Municipio de Huehuetlán el Chico mediante acciones de infraestructura social básica y de fortalecimiento municipal con enfoque de género.

#### Datos de Identificación del Programa Institucional

Programa Presupuestario: Inversión Pública

Dependencia o Entidad responsable del Pp: 300 DIRECCION DE OBRAS

#### Datos de Identificación del Indicador

Nombre del indicador: Porcentaje de acciones de infraestructura social básica y fortalecimiento municipal con enfoque de género.

Tipo de indicador:

Estratégicos

Descripción ¿qué mide el indicador? Este indicador mide la aplicación del gasto en acciones de infraestructura básica con igualdad de oportunidades entre hombres y mujeres que permite contribuir a la disminución del rezago social

Dimensión del indicador:

Eficacia

Unidad de medida:

Acción

Unidad Responsable del Indicador de FIN:

300 DIRECCION DE OBRAS

Método de cálculo o Fórmula del Indicador:  $(V1/V2) * 100$

Algoritmo

Numerador (Variable 1): 64

Denominador (Variable 2): 304

#### Medios de verificación de las variables

Numerador (Variable 1): Número de acciones de infraestructura social básica y de fortalecimiento municipal con enfoque de género realizadas en 2025

Denominador (Variable 2): Total de acciones de bienestar social en 2025

Características del indicador	Claridad	Relevancia	Economía	Monitoreable	Adecuado	Aporte marginal
Justificación del cumplimiento de las características CREMAA	X	X	X	X	X	X
La integración del indicador no da lugar a interpretaciones		Refleja la dimensión a medir	La información generada a medir está disponible a costo razonable	Sujeto a verificación independiente	Aporta base para evaluar el indicador	Solo cuenta con indicador para medir este nivel

# Ficha Técnica del Programa presupuestario

## FIN

### Ficha Técnica de Seguimiento de Indicadores (FTSI)

Linea base		Valor	Año	Periodicidad:	Sentido del indicador:	Ascendente	Comportamiento del indicador:	Regular
		64	2025					
Metas Anuales								
Ejercicio fiscal:	2025	2026	2027	Acumulada (metas de la Administración)		Observaciones y/o comentarios		
Programada	64			21%		Se logra el 21% toda vez que es una meta de resultado constante por ser prestación de servicio y que lo establecido en este nivel es bajo demanda		
Realizada	16			5.26%				

Metas	1er Trimestre			2do Trimestre			3ro Trimestre			4to Trimestre			Meta Anual (acumulada)			
	Ene	Feb	Mar	Abr	May	Jun	Jul	Ago	Sep	Oct	Nov	Dic				
Programada (Variable 1)	5	1	10	5	1	10	5	1	10	5	1	10	64			
Programada (Variable 2)	25	21	30	25	21	30	25	21	30	25	21	30	304			
Realizado (Variable 1)	3	1	7	2	1	2							16			
Realizado (Variable 2)	25	21	30	25	21	30							152			
Parámetros de semaforización	Mayor a 90%		Critico	Mayor o igual a 80% y menor a 90%		En riesgo	Mayor o igual a 50% y menor a 80%		Aceptable	Mayor a 110% y menor o igual a 120%		En riesgo	Mayor a 130%	Critico	Cumplimiento del indicador (Realizado entre lo programado)	25%

PARA EL PERIODO QUE SE REPORTA SE HA ATENDIDO ESTE INDICADOR PRESENTA UN CUMPLIMIENTO CONFORME A LO PROGRAMADO, RESULTANDO EN EL 25% CORRESPONDIENTE AL SEGUNDO TRIMESTRE. CON UN EJERCICIO PRESUPUESTAL DEL 5.85% QUE ACUMULATIVAMENTE ES RAZONABLE CON EL EJERCICIO DE RECURSOS, DERIVADO DE QUE ALGUNAS DE LAS ACTIVIDADES PROGRAMADAS DE MANERA ANUAL PROGRAMAMA NO PRESENTAN AVANCE FISICO FINANCIERO, CONSIDERANDO QUE LA EVALUACION DE ESTE NIVEL SE ENCUENTRA PROGRAMADA DE MANERA ANUAL

EMMANUEL AGUILAR TLASECA  
Tesorería Municipal  
Elaboro

TESORERIA MUNICIPAL  
AYUNTAMIENTO  
HUEHUETLAN EL CHICO  
PUEBLA 2024 - 2027

JESUS AGUILAR TLASECA  
Contraloría Municipal  
Revisó

CONTRALORIA MUNICIPAL  
HUEHUETLAN EL CHICO  
PUEBLA 2024 - 2027

MARIA GUADALUPE ESPINOZA SANCHEZ  
Presidencia Municipal  
Autorizo

PRESIDENCIA MUNICIPAL  
AYUNTAMIENTO  
HUEHUETLAN EL CHICO, PUEBLA  
2024 - 2027



## Ficha Técnica del Programa presupuestario

### PROPÓSITO

#### Ficha Técnica de Seguimiento de Indicadores (FTSI)

HUEHUETLAN EL CHICO

Nombre del Municipio: HUEHUETLAN EL CHICO

Resumen Narrativo de la MIR: El municipio de Huehuetlán el Chico realiza acciones de infraestructura básica y de fortalecimiento municipal con igualdad de oportunidades entre hombres y mujeres.

#### Datos de Identificación del Programa Institucional

Programa Presupuestario: Inversión Pública

Dependencia o Entidad responsable del Pp: 300 DIRECCION DE OBRAS

#### Datos de Identificación del Indicador

Nombre del Indicador:	Porcentaje de población beneficiada con acciones de infraestructura básica y de fortalecimiento municipal con enfoque de género.		Tipo de indicador:	Estratégicos
Descripción ¿qué mide el indicador?:	Porcentaje de población beneficiada con acciones de infraestructura básica con enfoque de género		Dimensión del indicador:	Eficacia
Unidad de medida:	Habitante		Unidad Responsable del indicador de PROPÓSITO:	300 DIRECCION DE OBRAS
Método de cálculo o Fórmula del Indicador:	$(V1/V2) * 100$	Algoritmo	Numerador (Variable 1)	2.222
			Denominador (Variable 2)	9160

#### Medios de verificación de las variables

Numerador (Variable 1): Número de personas beneficiadas con acciones de infraestructura básica y de fortalecimiento municipal en 2025

Denominador (Variable 2): Total de población del municipio

Características del indicador	Claridad	Relevancia	Economía	Monitoreable	Adecuado	Aporte marginal
Justificación del cumplimiento de las características CREMAA	X	X	X	X	X	X
La integración del indicador no da lugar a interpretaciones		Refleja la dimensión a medir	La información generada a medir está disponible a costo razonable	Sujeto a verificación independiente	Aporta base para evaluar el indicador	Solo cuenta con indicador para medir este nivel



## Ficha Técnica de Seguimiento de Indicadores

### COMPONENTE 1 Ficha Técnica de Seguimiento de Indicadores (FTSI)

HUEHUETLAN EL CHICO

Acciones de combate al rezago social con priorización de recursos FSM, con enfoque de género, implementadas

Datos de identificación del Programa Institucional

Programa Presupuestario:	Inversión Pública	
Unidad responsable:	300 DIRECCION DE OBRAS	

#### Datos de identificación del Indicador

Nombre del indicador:	Porcentaje de acciones de combate al rezago social con priorización de recursos FSM, con enfoque de género		Tipo de indicador:	Gestión
Descripción ¿qué mide el indicador?:	Este indicador mide las obras o acciones ejecutadas con recursos del FSM a través de FISMUN		Dimensión del indicador:	Eficacia
Unidad de medidas:	Acciones		Unidad Responsable del Indicador del Componente 1:	300 DIRECCION DE OBRAS
Método de cálculo o fórmula del indicador:	$(V1/V2) * 100$	Algoritmo	Numeral (Variable 1)	32
			Denominador (Variable 2)	64

#### Medio de verificación de las variables

Numeral (Variable 1)	Número de acciones de combate al rezago social con priorización de recursos FSM, con enfoque de género en 2025	
Numeral (Variable 2)	Total de acciones de infraestructura básica en 2025	

Características del indicador	Claridad	Relevancia	Economía	Monitoreable	Adecuado	Aporte marginal
	Justificación del cumplimiento de las características CRIMAA	X	X	X	X	X

#### Determinación de Metas

Línea base	Valor	Objetivo enfoque del programa	Periodicidad:	Ascendente	Trimestral	Comportamiento del indicador:	Regular
		32	2025				

#### Metas Anuales

Ejercicio fiscal:	2025	2026	2027	Acumulada	Observaciones y/o comentarios
	Programada	32			
Realizada	7			10.94%	

Ficha Técnica de Seguimiento de Indicadores

Reporte: SEGUNDO TRIMESTRE

Ficha Técnica de Seguimiento de Indicadores (FTSI)

Programación de Metas subanuales

Metas	1er Trimestre			2do Trimestre			3ro Trimestre			4to Trimestre			Meta acumulada
	Ene	Feb	Mar	Abr	May	Jun	Jul	Ago	Sep	Oct	Nov	Dic	
Programada (Variable 1)			8			8			8			8	32
Programada (Variable 2)	5	1	10	5	1	10	5	1	10	5	1	10	64
Realizado (Variable 1)			6			1							7
Realizado (Variable 2)	5	1	10	5	1	10							32
Parámetros de semafización	Mayor a 70%	Critico	Mayor o igual a 80% y menor a 90%	En riesgo	Mayor o igual a 90% y menor o igual a 100%	Aceptable	Mayor a 110% y menor o igual a 120%	En riesgo	Mayor a 130%	Critico	Cumplimiento del indicador (realizado entre lo programado)		22%

Actividades

Resumen Narrativo	Unidad de medida	1er Trimestre			2do Trimestre			3ro Trimestre			4to Trimestre			Meta acumulada
		Ene	Feb	Mar	Abr	May	Jun	Jul	Ago	Sep	Oct	Nov	Dic	
1.- Dar 1 seguimiento trimestral a la priorización de obras y acciones de agua potable	N/A	Progr.		1			1						1	4
		Real.			1			0						1
2.- Dar 1 seguimiento trimestral a la priorización de obras y acciones de vialidades y caminos	N/A	Progr.		1			1					1	4	
		Real.			1			0						1
3.- Dar 1 seguimiento trimestral a la priorización de obras y acciones de electrificación, alumbrado público y/o alumbrado	N/A	Progr.		1			1					1	4	
		Real.			1			0						1

Ficha Técnica de Seguimiento de Indicadores

Reporte: **SEGUNDO TRIMESTRE**

**COMPONENTE 1**  
 Ficha Técnica de Seguimiento de Indicadores (FTSI)

4.- Dar 1 seguimiento trimestral a la priorización de obras y acciones de mejoramiento de espacios	N/A	Progr.	1	1	1	1	1	1	4
	Real.	1	0	0	0	0	0	0	1
5.- Dar 1 seguimiento trimestral a la priorización de obras y acciones de drenaje y alcantarillado	N/A	Progr.	1	1	1	1	1	1	4
	Real.	1	0	0	0	0	0	0	1
6.- Dar 1 seguimiento trimestral a la priorización de estudios	N/A	Progr.	1	1	1	1	1	1	4
	Real.	0	0	0	0	0	0	0	0
7.- Dar 1 seguimiento trimestral a la priorización de obras y acciones de infraestructura educativa	N/A	Progr.	1	1	1	1	1	1	4
	Real.	0	0	0	0	0	0	0	0
8.- Dar 1 seguimiento trimestral a la priorización de obras y acciones diversas contempladas en reglas de operación	N/A	Progr.	1	1	1	1	1	1	4
	Real.	1	1	1	1	1	1	1	2

Explicaciones y causas de las variaciones al cumplimiento de la programación: PARA EL PERIODO QUE SE REPORTA SE HA ATENDIDO ESTE INDICADOR MENOR A LO PROGRAMADO, RESULTANDO EN EL 22.00% CORRESPONDIENTE AL SEGUNDO BIMESTRE, CON UN EJERCICIO PRESUPUESTAL DEL 5.85% QUE ACUMULATIVAMENTE ES RAZONABLE EN DE RECURSOS.

EMMANUEL AGUILAR TLASECA  
 Tesorería Municipal  
 Elaboró



JESSE AGUILAR TLASECA  
 Contraloría Municipal  
 Revisó



MARIA GUADALUPE ESPINOZA SANCHEZ  
 Presidencia Municipal  
 Autorizó



TESORERÍA MUNICIPAL  
 AYUNTAMIENTO  
 HUEHUETLAN EL CHICO  
 PUEBLA 2024 - 2027

CONTRALORÍA MUNICIPAL  
 AYUNTAMIENTO  
 HUEHUETLAN EL CHICO  
 PUEBLA 2024 - 2027

PRESIDENCIA MUNICIPAL  
 AYUNTAMIENTO  
 HUEHUETLAN EL CHICO, PUEBLA  
 2024 - 2027

## Ficha Técnica de Seguimiento de Indicadores

### COMPONENTE 2

#### Ficha Técnica de Seguimiento de Indicadores (FTSI)

HUEHUETLAN EL CHICO

Acciones de fortalecimiento municipal con priorización de recursos FORTAMUN, con enfoque de género, implementadas

#### Datos de identificación del Programa Institucional

Programa Presupuestario:	Inversión Pública	
Unidad responsable:	300 DIRECCION DE OBRAS	

#### Datos de identificación del Indicador

Nombre del indicador:	Porcentaje de acciones de fortalecimiento municipal con priorización de recursos FORTAMUN, con enfoque de género.		Tipo de indicador:	Gestión
Descripción ¿qué mide el indicador?	Este indicador mide las obras o acciones ejecutadas con recursos del FORTAMUN		Dimensión del indicador:	Eficacia
Unidad de medida:	Acciones		Unidad Responsable del indicador del Componente 2:	300 DIRECCION DE OBRAS
Método de cálculo o fórmula del indicador:	$(N1/N2)*100$	Algoritmo	Numerador (Variable 1)	28
			Denominador (Variable 2)	64

Medio de verificación de las variables  
 Numero de acciones de fortalecimiento municipal con priorización de recursos FORTAMUN, con enfoque de género en 2025.  
 Total de acciones de infraestructura básica en 2025

Características del indicador	Claridad	Relevancia	Economía	Monitoreable	Adecuado	Aporte marginal
	X	X	X	X	X	X

Justificación del cumplimiento de las características  
 CREMAA  
 La integración del indicador no da lugar a reflejar la dimensión a medir  
 La información generada a medir está disponible a costo razonable  
 Sujeto a verificación independiente  
 Aporta base para evaluar el indicador para medir este nivel

#### Determinación de Metas

Línea base	Valor	objetivos enfoque del programa	Periodicidad:	Ascendente	Comportamiento del indicador:	Regular
	28	2025	Sentido del indicador:	Trimestral		
<b>Metas Anuales</b>						
Ejercicio fiscal:	2025	2026	2027	Acreditada	Observaciones y/o comentarios	
Programada	20			31.25%	Se logra el 31.25% toda vez que es una meta de resultado constante por ser prestación de servicio y que lo establecido en este nivel es bajo demanda	
Realizada	9			14.05%		



Ficha Técnica de Seguimiento de Indicadores


**COMPONENTE 2**

Ficha Técnica de Seguimiento de Indicadores (FTSI)

4.- Dar 1 seguimiento trimestral a la priorización de obras y acciones de electrificación y/o alumbrado	N/A	Progr.	1																
		Real.	0																
5.- Dar 1 seguimiento trimestral a la priorización de obras y acciones diversas contempladas en reglas de operación	N/A	Progr.	1																4
		Real.	0																
			1																2

Explicaciones y causas de las variaciones al incumplimiento de la programación

PARA EL PERIODO QUE SE REPORTA SE HA ATENDIDO ESTE INDICADOR MENOR A LO PROGRAMADO, RESULTANDO EN EL 32.00% CORRESPONDIENTE AL SEGUNDO TRIMESTRE, CON UN EJERCICIO PRESUPUESTAL DEL 5.85% QUE ACUMULATIVAMENTE ES RAZONABLE CON EL EJERCICIO DE RECURSOS


  
**EMMANUEL AGUILAR TLASECA**
  
 Tesorería Municipal



**TESORERÍA MUNICIPAL**
  
**AYUNTAMIENTO**
  
**HUEHUETLAN EL CHICO**
  
 PUEBLA 2024 - 2027


  
**JESUS AGUILAR TLASECA**
  
 Contraloría Municipal



**CONTRALORÍA MUNICIPAL**
  
**HUEHUETLAN EL CHICO**
  
 PUEBLA 2024 - 2027


  
**MARIA GUADALUPE ESPINOZA SANCHEZ**
  
 Presidencia Municipal



**PRESIDENCIA MUNICIPAL**
  
**AYUNTAMIENTO**
  
**HUEHUETLAN EL CHICO**
  
 PUEBLA 2024 - 2027

## Ficha Técnica de Seguimiento de Indicadores

Reporte:

SEGUNDO TRIMESTRE

### Ficha Técnica de Seguimiento de Indicadores (FTSI)

#### COMPONENTE 3

Nombre del Municipio:		HUELVELTLAN EL CHICO	
Resumen Narrativo de la MIR:		Acciones de mejoramiento de infraestructura municipal con priorización de recursos de otras fuentes de financiamiento (recursos fiscales, participaciones, otros fondos, convenios y/o incentivos), con enfoque de género, implementadas	
Programa Presupuestario:		Inversión Pública	
Unidad responsable:		OBRA PÚBLICA	

Datos de identificación del Indicador			
Nombre del indicador:	Porcentaje de acciones de mejoramiento de infraestructura municipal con priorización de recursos de otras fuentes de financiamiento (recursos fiscales, participaciones, otros fondos, convenios y/o incentivos), con enfoque de género	Tipo de indicador:	Gestión
Descripción ¿qué mide el indicador?	Este indicador mide las obras o acciones ejecutadas con recursos de otras fuentes de financiamiento (recursos fiscales, participaciones, otros fondos, convenios y/o incentivos)	Dimensión del indicador:	Eficacia
Unidad de medida:	Acciones	Unidad Responsable del indicador del Componente 3:	OBRA PÚBLICA
Método de cálculo o fórmula del indicador:	$(N1/N2)*100$	Numerador (Variable 1)	4
		Denominador (Variable 2)	64
		Medio de verificación de las variables	
Numerador (Variable 1)	Número de acciones de mejoramiento de infraestructura municipal con priorización de de otras fuentes de financiamiento (recursos fiscales, participaciones, otros fondos, convenios y/o incentivos), con enfoque de género en 2025		
Numerador (Variable 2)	Total de acciones de infraestructura básica en 2025		

Características del indicador	Cantidad	Relevancia	Economía	Monitoreable	Adecuado	Aporte marginal	Justificación del cumplimiento de las características CREMAA
	X	X	X	X	X	X	

Determinación de Metas			
Linea base	Valor	publicación enfoque del programa	Periodicidad:
	4	2025	Trimestral
Metas Anuales			
Ejercicio fiscal:	2025	2026	2027
Programada	4		Acumulada
Realizada	0		6.25%
Comportamiento del indicador: Regular			
Observaciones y/o comentarios			
Se logra el 6.25% toda vez que es una meta de resultado constante por ser prestación de servicio y que lo establecido en este nivel es bajo demanda			

## Reporte: SEGUNDO TRIMESTRE

### Ficha Técnica de Seguimiento de Indicadores

#### COMPONENTE 3

#### Ficha Técnica de Seguimiento de Indicadores (FTSI)

Programación de Metas subanuales

Metas	1er Trimestre			2do Trimestre			3ro Trimestre			4to Trimestre			Meta acumulada	
	Ene	Feb	Mar	Abr	May	Jun	Jul	Ago	Sep	Oct	Nov	Dic		
Programada (Variable 1)			1			1			1			1	4	
Programada (Variable 2)	5	1	10	5	1	10	5	1	10	5	1	10	64	
Realizado (Variable 1)			0			0							0	
Realizado (Variable 2)	5	1	10	5	1	10							32	
Parámetros de sanarización	Mayor a 50%			Mayor o igual a 60% y menor a 90%			En riesgo			Mayor a 110% y menor o igual a 120%			Cumplimiento del indicador (Realizado entre lo programado)	0%

Resumen Narrativo	Unidad de medida	Actividades						Meta acumulada						
		1er Trimestre			2do Trimestre									
		Ene	Feb	Mar	Abr	May	Jun	Jul	Ago	Sep	Oct	Nov	Dic	
1.- Dar a seguimiento trimestral a la priorización de obras y acciones de fuentes de financiamiento diferentes a Ramo 33 (recursos fiscales, participaciones, otros fondos, convenios y/o incentivos)	N/A						1						1	4
	Real.													0

Explicaciones y causas de las variaciones al incumplimiento de la programación: PARA EL PERIODO QUE SE REPORTA ESTE INDICADOR AL SEGUNDO TRIMESTRE NO PRESENTA REGISTROS EN EL EJERCICIO DE RECURSOS DEL SISTEMA CONTABLE GUBERNAMENTAL, POR LO QUE SE CONSIDERA COMO ELEMENTO NO INICIADO, TODA VEZ QUE SU CUUMUNICACION ES CUMULATIVO

**EMMANUEL AGUILAR TLASECA**  
 Tesorería Municipal  
 Elaboró

**TESORERÍA MUNICIPAL**  
 AYUNTAMIENTO  
 HUEHUETLAN EL CHICO  
 PUEBLA 2024 - 2027

**JESUS AGUILAR TLASECA**  
 Contraloría Municipal  
 Revisó


**CONTRALORIA MUNICIPAL**  
 AYUNTAMIENTO  
 HUEHUETLAN EL CHICO  
 PUEBLA 2024 - 2027

**MARIA GUADALUPE ESPINOZA**  
 Presidencia Municipal  
 Autorizó

**PRESIDENCIA MUNICIPAL**  
 AYUNTAMIENTO  
 HUEHUETLAN EL CHICO, PUEBLA  
 2024 - 2027







## Ficha Técnica del Programa presupuestario

FIN

### Ficha Técnica de Seguimiento de Indicadores (FTSI)

HUEHUETLAN EL CHICO

Contribuir a la protección de inclusión en el Municipio de Huehuetlán el Chico mediante acciones de inclusión social con enfoque de género

Datos de Identificación del Programa Institucional

Bienestar Social

101 PRESIDENCIA MUNICIPAL: 500 DIF

#### Datos de Identificación del Indicador

Nombre del indicador:	Porcentaje de acciones de inclusión social realizadas con enfoque de género		Tipo de indicador:	Estratégicos
Descripción ¿qué mide el indicador?	Este indicador mide la aplicación del gasto en acciones de inclusión social con igualdad de oportunidades entre hombres y mujeres que permite contribuir a la disminución del rezago social		Dimensión del indicador:	Eficacia
Unidad de medida:	Acciones		Unidad Responsable del indicador de FIN:	101 PRESIDENCIA MUNICIPAL: 500 DIF
Método de cálculo o Fórmula del Indicador:	(V1/V2)*100	Algoritmo	Numerador (Variable 1)	84
			Denominador (Variable 2)	304
Medios de verificación de las variables				
Numerador (Variable 1)	Número de acciones de inclusión social con enfoque de género realizadas en 2025			
Denominador (Variable 2)	Total de acciones de bienestar social en 2025			

Características del indicador	Claridad	Relevancia	Economía	Monitoreable	Adecuado	Aporte marginal
Justificación del cumplimiento de las características CREMAA	X	X	X	X	X	X
La integración del indicador no da lugar a interrumpir Refeja la dimensión a medir						
La información generada a medi						
Sujeto a verificación independiente						
Aporta base para evaluar el indi						
Solo cuenta con indicador para						

#### Determinación de Metas

Línea base	Valor	Año	Periodicidad:	Ascendente	Comportamiento del indicador:	Regular
Ejercicio fiscal:	2025	2026	2027	Acumulada (metas de la Administración)	28%	Se logra el 28% toda vez que es una meta de resultado constante por ser prestación de servicio y que lo establecido en este nivel es bajo demanda
Programada	84					
Realizada	24			7.89%		



Ficha Técnica del Programa presupuestario

FIN

Ficha Técnica de Seguimiento de Indicadores (FTSI)

Metas	Programación de Metas subanuales												Meta Anual (acumulada)	
	1er Trimestre			2do Trimestre			3ro Trimestre			4to Trimestre				
	Ene	Feb	Mar	Abr	May	Jun	Jul	Ago	Sep	Oct	Nov	Dic		
Programada (Variable 1)	7	7	7	7	7	7	7	7	7	7	7	7	84	
Programada (Variable 2)	25	21	30	25	21	30	25	21	30	25	21	30	304	
Realizado (Variable 1)	4	4	4	4	4	4							24	
Realizado (Variable 2)	25	21	30	25	21	30							152	
Parámetros de semaforización	Mayor o igual a 80% y menor a 90%			Mayor o igual a 50% y menor a 100%			Mayor a 110% y menor o igual 120%			Mayor a 120%			Cumplimiento del indicador (Realizado entre lo programado)	8%
	Crítico			Aceptable			En riesgo			Crítico				

Explicaciones y causas de las variaciones al incumplimiento de la programación

PARA EL PERIODO QUE SE REPORTA SE HA ATENDIDO ESTE INDICADOR PRESENTA UN CUMPLIMIENTO CONFORME A LO PROGRAMADO, RESULTANDO EN EL 8% CORRESPONDIENTE AL SEGUNDO TRIMESTRE, CON UN EJERCICIO PRESUPUESTAL DEL 62.64% QUE ACUMULATIVAMENTE ES RAZONABLE CON EL EJERCICIO DE RECURSOS, DERIVADO DE QUE ALGUNAS DE LAS ACTIVIDADES DE ESTE PROGRAMA NO PRESENTAN AVANCE FISICO FINANCIERO, CONSIDERANDO QUE LA EVALUACION DE ESTE NIVEL SE ENCUENTRA PROGRAMADA DE MANERA ANUAL.

EMMANUEL AGUILAR TLASECA  
Tesorera Municipal  
Elaboró



TESORERÍA MUNICIPAL  
AYUNTAMIENTO HUEHUETLAN EL CHICO  
PUEBLA 2024 - 2027

JESUS AGUILAR TLASECA  
Contraloría Municipal  
Revisó



CONTRALORIA MUNICIPAL  
HUEHUETLAN EL CHICO  
PUEBLA 2024 - 2027

MARIA GUADALUPE ESPINOZA SANCHEZ  
Presidencia Municipal  
Autorizó



PRESIDENCIA MUNICIPAL  
AYUNTAMIENTO HUEHUETLAN EL CHICO  
PUEBLA 2024 - 2027



## Ficha Técnica del Programa presupuestario

### PROPÓSITO

#### Ficha Técnica de Seguimiento de Indicadores (FTSI)

HUEHUETLAN EL CHICO

El municipio de Huehuetlán el Chico realiza acciones de inclusión social con igualdad de oportunidades entre hombres y mujeres

#### Datos de Identificación del Programa Institucional

Bienestar Social

101 PRESIDENCIA MUNICIPAL: 500 DIF

#### Datos de Identificación del Indicador

Porcentaje de población beneficiada con acciones de inclusión social con enfoque de género

Unidad de medida: Programa

Método de cálculo o Fórmula del Indicador:

$$\frac{(V1 \times 2)}{100}$$

Algoritmo

Numerador (Variable 1) 7781  
Denominador (Variable 2) 9160

Medios de verificación de las variables

Número de personas beneficiadas con acciones de inclusión social en 2025

Total de población del municipio

Características del indicador	Claridad	Relevancia	Economía	Monitoreable	Adecuado	Aporte marginal
Justificación del cumplimiento de las características CREMAA	X	X	X	X	X	X

La integración del indicador no da lugar a interper. Refleja la dimensión a medir

La información generada a medi. Sujeto a verificación independiente

Aporta base para evaluar el indi. Solo cuenta con indicador para

#### Determinación de Metas

Línea base	Valor		Año		Sentido del indicador:	Comportamiento del indicador:	Regular
	Valor	Año	Períodicidad:	Valor			
9,160	2020	Ascendente	Anual	Regular			

**Ficha Técnica del Programa presupuestario**

**PROPÓSITO**

**Ficha Técnica de Seguimiento de Indicadores (FTSI)**

Ejercicio fiscal:		2025	2026	2027	Acumulada (metas de la Administración)		Observaciones y/o comentarios
Programada	Realizada	7,781			7,72%		

**Programación de Metas subanuales**

Metas	1er Trimestre			2do Trimestre			3ro Trimestre			4to Trimestre		Meta Anual (acumulada)	
	Ene	Feb	Mar	Abr	May	Jun	Jul	Ago	Sep	Oct	Nov		Dic
Programada (Variable 1)													7,781
Programada (Variable 2)													9160
Realizado (Variable 1)													
Realizado (Variable 2)													

Parámetros de semaforización	Variable 1	Variable 2	Critico	Mayor o igual a 80% y menor a 90%	En riesgo	Mayor o igual a 90% y menor a 110%	Aceptable	Mayor a 110% y menor o igual 120%	En riesgo	Mayor a 120%	Critico	Cumplimiento del indicador (realizado entre lo programado)

**Explicaciones y causas de las variaciones al incumplimiento de la programación**

DERIVADO DE QUE EN LA PROGRAMACION SE ESTABLECIÓ COMO FRECUENCIA DE MEDICIÓN ANUAL, ESTE INDICADOR ES SUSCEPTIBLE DE EVALUACIÓN, UNA VEZ CONCLUIDO Y PRESENTADO EL CUMPLIMIENTO FINAL, YA QUE PRESENTA UN COMPORTAMIENTO CONSTANTE DERIVADO DE QUE SE CONSIDERA LA POBLACION A ATENDER CON BASES QUE LA METODOLOGÍA ESTE NIVEL ES CONSIDERADO COMO EL OBJETIVO DEL PROGRAMA

EMMANUEL AGUIAR TLASECA  
 Tesorería Municipal  
 Elaboro



JESSE AGUIAR TLASECA  
 Contraloría Municipal  
 Revisó



MARIA GUADALUPE ESPINOZA SANCHEZ  
 Presidencia Municipal  
 Autorizó



TESORERÍA MUNICIPAL  
 AYUNTAMIENTO DE HUEHUETLAN EL CHICO  
 PUEBLA 2024 - 2027

CONTRALORÍA MUNICIPAL  
 HUEHUETLAN EL CHICO  
 PUEBLA 2024 - 2027

PRESIDENCIA MUNICIPAL  
 AYUNTAMIENTO DE HUEHUETLAN EL CHICO  
 PUEBLA 2024 - 2027

## Ficha Técnica de Seguimiento de Indicadores

Reporte: SEGUNDO TRIMESTRE

### COMPONENTE 1 Ficha Técnica de Seguimiento de Indicadores (FTSI)

HUEHUETLAN EL CHICO

Acciones de beneficio a la salud de la población realizadas

Datos de identificación del Programa Institucional

Bienestar Social  
101 PRESIDENCIA MUNICIPAL, 500 DIF

#### Datos de identificación del indicador

Nombre del indicador:	Porcentaje de acciones de salud realizadas		Tipo de indicador:	Gestión
Descripción ¿qué mide el indicador?	Este indicador mide el gasto enfocado en acciones de salud que aporten a la inclusión social		Dimensión del indicador:	Eficiencia
Unidad de medida:	Acciones		Unidad Responsable del indicador del Componente 1:	101 PRESIDENCIA MUNICIPAL, 500 DIF
Método de cálculo o Fórmula del indicador:	$(V1/V2) \times 100$		Algoritmo	48
			Medio de verificación de las variables	84
			Numero de acciones en materia de salud realizadas en 2025	
			Total de acciones de inclusión social con enfoque de género realizadas en 2025	

Características del indicador	Cantidad	Relevancia	Economía	Monitoreable	Adecuado	Aporte marginal
	X	X	X	X	X	X


#### Determinación de Metas

Linea base	Valor		Año	Periodicidad:	Sentido del indicador:	Ascendente	Comportamiento del indicador:	Regular
	2025	2025						
	48		2025					
<b>Metas Anuales</b>								
Ejercicio fiscal:	2025		2026		2027	Acumulada		
Programada	48					57%		Se logra el 57% toda vez que es una meta de resultado constante por ser prestación de servicio y que lo establecido en este nivel es bajo demanda
Realizada	12					14.29%		

Observaciones y/o comentarios



Ficha Técnica de Seguimiento de Indicadores



**COMPONENTE 1**

Ficha Técnica de Seguimiento de Indicadores (FTSI)

4.-Dar 1 seguimiento mensual a las acciones de atención a la prevención COVID-19 y otros riesgos sanitarios	NA		Progr.		Real.		0		1		12	
	Progr.	Real.	0	1	0	1	0	1	0	1	0	12
	1	0	1	1	0	1	0	1	0	1	0	12

Explicaciones y causas de las variaciones al incumplimiento de la programación: PARA EL PERIODO QUE SE REPORTA SE HA ATENDIDO ESTE INDICADOR MENOR A LO PROGRAMADO, RESULTANDO EN EL 25.00% CORRESPONDIENTE AL SEGUNDO TRIMESTRE, CON UN EJERCICIO PRESUPUESTAL DEL 62.64% QUE ACUMULATIVAMENTE RAZONABLE COMO SE DETALLA EN EL CUADRO DE RECURSOS DERIVADO DE QUE LAS ACTIVIDADES 1 Y 4 NO CUENTAN CON EJERCICIO DE RECURSOS

EMMANUEL AGUILAR TLASECA  
Tesorero Municipal  
Elaboró



TESORERIA  
MUNICIPAL  
AYUNTAMIENTO  
HUEHUETLAN EL CHICO  
PUEBLA 2024 - 2027

JESUS AGUILAR TLASECA  
Contraloría Municipal  
Revisó



CONTRALORIA  
MUNICIPAL  
HUEHUETLAN EL CHICO  
PUEBLA 2024 - 2027

MARIA GUADALUPE ESPINOZA SANCHEZ  
Presidenta Municipal  
Ejerció



PRESIDENCIA  
MUNICIPAL  
AYUNTAMIENTO  
HUEHUETLAN  
EL CHICO, PUEBLA  
2024 - 2027



## Ficha Técnica de Seguimiento de Indicadores

### COMPONENTE 2

#### Ficha Técnica de Seguimiento de Indicadores (FTSI)

HUEHUETLAN EL CHICO

Atención a población vulnerable realizada

Datos de Identificación del Programa Institucional

Bienestar Social

101 PRESIDENCIA MUNICIPAL; 500 DIF

Programa Presupuestario:  
Unidad responsable:

#### Datos de Identificación del Indicador

Nombre del indicador:	Porcentaje de acciones de atención a población vulnerable realizada			Tipo de indicador:	Gestión
Descripción ¿qué mide el indicador?:	Este indicador mide el gasto enfocado en acciones de atención a grupos vulnerables que aporten a la inclusión social			Dimensión del indicador:	Eficacia
Unidad de medida:	Acciones	Algoritmo	Numerador (Variable 1) Denominador (Variable 2)	Unidad Responsable del indicador del Componente 2:	101 PRESIDENCIA MUNICIPAL; 500 DIF
Método de cálculo o Fórmula del Indicador:	$(N1/N2)*100$		Medio de verificación de las variables		24
			Acciones de atención a población vulnerable en 2025		84
			Total de acciones de inclusión social con enfoque de género realizadas en 2025		

Numerador (Variable 1)					
Numerador (Variable 2)					
Características del indicador	Claridad	Relevancia	Economía	Monitoreable	Adecuado
	X	X	X	X	X
Justificación del cumplimiento de las características CREMAA	La integración del indicador no da lugar a interpretar Refleja la dimensión a medir		La información generada a medir el Sujeto a verificación independiente		Aporta base para evaluar el indicador solo cuenta con indicador para me

#### Determinación de Metas

Línea base	Valor	Año	Periodicidad:	Comportamiento del indicador:	Regularity
	24	2025	Trimestral		
Metas Anuales					
Ejercicio fiscal:	2025	2026	2027	Acumulada	Observaciones y/o comentarios
Programada	24			29%	
Realizada	12			14.29%	

Programación de Metas subanuales

Ficha Técnica de Seguimiento de Indicadores

COMPONENTE 2

Reporte: **SEGUNDO TRIMESTRE**

Ficha Técnica de Seguimiento de Indicadores (FTSI)

Metas	1er Trimestre			2do Trimestre			3ro Trimestre			4to Trimestre			Meta acumulada														
	Ene	Feb	Mar	Abr	May	Jun	Jul	Ago	Sep	Oct	Nov	Dic															
Programada (Variable 1)	2	2	2	2	2	2	2	2	2	2	2	2	24														
Programada (Variable 2)	7	7	7	7	7	7	7	7	7	7	7	7	84														
Realizado (Variable 1)	2	2	2	2	2	2							12														
Realizado (Variable 2)	7	7	7	7	7	7							42														
Parámetros de sensibilización	Mayor a 80%			Mayor o igual a 80% y menor a 90%			En riesgo			Mayor o igual a 90% y menor o igual a 110%			Aceptable	Mayor a 110% y menor o igual 120%			En riesgo			Mayor a 120%			Critico	Cumplimiento del indicador (Realizado entre lo programado)			50%

Resumen Narrativo	Unidad de medida	Actividades												Meta acumulada
		1er Trimestre			2do Trimestre			3ro Trimestre			4to Trimestre			
		Ene	Feb	Mar	Abr	May	Jun	Jul	Ago	Sep	Oct	Nov	Dic	
1.- Llevar a cabo 12 seguimientos a los Recursos Transferidos al Sistema DIF municipal	NA	1	1	1	1	1	1	1	1	1	1	1	1	12
2.- Dar 1 seguimiento mensual a las acciones de fortalecimiento de capacidades de personas o instituciones en situación de vulnerabilidad	NA	1	1	1	1	1	1	1	1	1	1	1	1	6

Explicaciones y causas de las variaciones al incumplimiento de la programación PARA EL PERIODO QUE SE REPORTA SE HA ATENDIDO ESTE INDICADOR CONFORME A LO PROGRAMADO, RESULTANDO EN EL 50.00% CORRESPONDIENTE AL SEGUNDO TRIMESTRE, CON UN EJERCICIO PRESUPUESTAL DEL 82.84% QUE ACUMULATIVAMENTE ES RAZONABLE CON EL EJERCICIO DE RECURSOS.

EMMANUEL AGUILAR TLASECA  
 Tesorería Municipal  
 Elaboró

TESORERIA MUNICIPAL  
 AYUNTAMIENTO MUNICIPAL  
 HUEHUETLAN EL CHICO  
 PUEBLA 2024 - 2027

EMMANUEL AGUILAR TLASECA  
 Contraloría Municipal  
 Revisó

CONTRALORIA MUNICIPAL  
 AYUNTAMIENTO MUNICIPAL  
 HUEHUETLAN EL CHICO  
 PUEBLA 2024 - 2027

MARIA GUADALUPE ESPINOZA SANCHEZ  
 Presidencia Municipal  
 Autorizó

PRESIDENCIA MUNICIPAL  
 AYUNTAMIENTO MUNICIPAL  
 HUEHUETLAN EL CHICO, PUEBLA  
 2024 - 2027



## Ficha Técnica de Seguimiento de Indicadores

### COMPONENTE 3

#### Ficha Técnica de Seguimiento de Indicadores (FTSI)

HUEHUETLAN EL CHICO

Atención a población vulnerable realizada

#### Datos de Identificación del Programa Institucional

Programa Presupuestario: Bienestar Social  
 Unidad responsable: 101 PRESIDENCIA MUNICIPAL; 500 DIF

Datos de Identificación del Indicador		Tipo de indicador:		Estratégicos	
Nombre del indicador:	Porcentaje de fortalecimiento de población indígena y afrodescendientes	Dimensión del indicador:		Eficacia	
Descripción ¿qué mide el indicador?:	Este indicador mide el gasto enfocado en acciones de fortalecimiento de capacidades de la población indígena y afrodescendiente que aporten a la inclusión social	Unidad Responsable del indicador del Componente 3:	101 PRESIDENCIA MUNICIPAL; 500 DIF		
Unidad de medida:	Acciones	Medio de verificación de las variables			
Método de cálculo o Fórmula del indicador:	$(N1/N2) * 100$	Algoritmo			
		Numerador (Variable 1)	12		
		Denominador (Variable 2)	84		

Características del indicador		Relevancia		Economía		Monitoreable		Adecuado		Aporte marginal	
Características del indicador	Claridad	Relevancia	X	Economía	X	Monitoreable	X	Adecuado	X	Aporte marginal	X
Justificación del cumplimiento de las características CREMAA	La integración del indicador no da lugar a interpretación	Refleja la dimensión a medir		La información generada a medir el sujeto a verificación independiente		Aporta base para evaluar el indicador solo cuenta con indicador para me					

#### Determinación de Metas

Valor		Año		Periodicidad:		Sentido del indicador:		Comportamiento del indicador:		Regular	
Valor	12	Año	2025	Periodicidad:	Trimestral	Sentido del indicador:	Ascendente	Comportamiento del indicador:		Regular	

## Ficha Técnica de Seguimiento de Indicadores

### COMPONENTE 3

#### Ficha Técnica de Seguimiento de Indicadores (FTSI)

Ejercicio fiscal:		Metas Anuales			Acumulada	Observaciones y/o comentarios
		2025	2026	2027		
Programada		12			14.29%	Se logra el 14.29% toda vez que es una meta de resultado constante por ser prestación de servicio y que lo establecido en este nivel es bajo demanda
Realizada		0			0.00%	

#### Programación de Metas subanuales

Metas	1er Trimestre			2do Trimestre			3ro Trimestre			4to Trimestre			Meta acumulada																	
	Ene	Feb	Mar	Abr	May	Jun	Jul	Ago	Sep	Oct	Nov	Dic																		
Programada (Variable 1)	1	1	1	1	1	1	1	1	1	1	1	1	12																	
Programada (Variable 2)	7	7	7	7	7	7	7	7	7	7	7	7	84																	
Realizado (Variable 1)	0	0	0	0	0	0	0	0	0	0	0	0	0																	
Realizado (Variable 2)	7	7	7	7	7	7	7	7	7	7	7	7	42																	
Parámetros de senaforización	Mayor o igual a 80% y menor a 50%			En riesgo			Mayor o igual a 80% y menor o igual a 10%			Aceptable			Mayor a 110% y menor o igual 120%			En riesgo			Mayor a 130%			Crítico			Cumplimiento del indicador (Realizado entre lo programado)			0%		

Resumen Narrativo	Unidad de medida	1er Trimestre			2do Trimestre			3ro Trimestre			4to Trimestre			Meta acumulada
		Ene	Feb	Mar	Abr	May	Jun	Jul	Ago	Sep	Oct	Nov	Dic	
1.- Dar 1 seguimiento mensual a las acciones de fortalecimiento de capacidades de población indígena o afrodescendiente	NA	1	1	1	1	1	1	1	1	1	1	1	1	12
	Real.	0	0	0	0	0	0	0	0	0	0	0	0	0

**ACTIVIDADES**

PARA EL PERIODO QUE SE REPORTA ESTE INDICADOR, A NIVEL TRIMESTRE NO PRESENTA REGISTROS EN EL EJERCICIO DE RECURSOS DEL SISTEMA CONTABLE GUBERNAMENTAL, POR LO QUE SE CONSIDERA COMO EVENTO NO INICIADO. TODA VEZ QUE SU CUMPLIMIENTO ES ACUMULATIVO.

EMMANUEL AGUILAR TLASECA  
Tesorero Municipal  
Elaboró

TESORERÍA MUNICIPAL  
AYUNTAMIENTO  
HUEHUETLAN EL CHICO  
PUEBLA 2024 - 2027

EMMANUEL AGUILAR TLASECA  
Contraloría Municipal  
Revisó

CONTRALORÍA MUNICIPAL  
HUEHUETLAN EL CHICO  
PUEBLA 2024 - 2027

MARIA GUADALUPE ESPINOZA SANCHEZ  
Presidencia Municipal  
Autorizó

PRESIDENCIA MUNICIPAL  
AYUNTAMIENTO  
HUEHUETLAN EL CHICO, PUEBLA  
2024 - 2027



### Ficha Técnica del Programa presupuestario

#### 4. Matriz de Indicadores para Resultados (MIR)

Datos de identificación del Programa Presupuestario (Pp):

Nombre del Municipio: **HUEHUETLAN EL CHICO**

Bando fiscal: **2025**

Nombre del Programa presupuestario: **Educación, Cultura y Deporte**

Clave del Programa presupuestario: **F-06**

Dependencia o Entidad responsable del Pp: **101 PRESIDENCIA MUNICIPAL; 401 REGIDURIA DE SALUD; 600 JUNTAS AUXILIARES**

Nivel	Resumen Narrativo (Objetivos)	Indicadores (Nombre del indicador y método de cálculo)	Métodos de Verificación	Supuestos				
FIN	Contribuir al desarrollo integral de los habitantes del Municipio de Huehuetlan el Chico mediante acciones en materia educativa con enfoque de género	Porcentaje de acciones en materia educativa realizadas con enfoque de género	Reportes de actividades de los responsables de ejecución del Programa e Informe Anual de Gobierno	Actualizaciones del Presupuesto de Egresos, Coordinación institucional y participación del sector educativo				
PROPÓSITO	El municipio de Huehuetlan el Chico realiza acciones en materia educativa con igualdad de oportunidades entre hombres y mujeres	Porcentaje de población beneficiada con acciones en materia educativa con enfoque de género	Reportes de actividades de los responsables de ejecución del Programa e Informe Anual de Gobierno	Entrenamiento del padrón de beneficiarios				
					Acceso Educativo implementado	Porcentaje de acciones para el acceso educativo	Reporte de Registro de Educación / Cédulas de obra / Política contable de apoyos	Existencia presupuestaria, actualización del marco normativo y padrón de beneficiarios
					Acciones de fomento deportivo y cultural operando	Porcentaje de acciones de fomento deportivo y cultural operando	Reportes de Registro de Educación / Cédulas de obra / Políticas contables de apoyos	Disponibilidad de recursos para la ejecución de los proyectos, marco regulatorio favorable
<b>COMPONENTES</b>								
1	Acceso Educativo implementado	Porcentaje de acciones para el acceso educativo	Reporte de Registro de Educación / Cédulas de obra / Política contable de apoyos	Existencia presupuestaria, actualización del marco normativo y padrón de beneficiarios				
2	Acciones de fomento deportivo y cultural operando	Porcentaje de acciones de fomento deportivo y cultural operando	Reportes de Registro de Educación / Cédulas de obra / Políticas contables de apoyos	Disponibilidad de recursos para la ejecución de los proyectos, marco regulatorio favorable				

ACTIVIDADES (COMPONENTE 1)	ACTIVIDADES (COMPONENTE 2)	Realización/Programado	Reporte de Ejecutor de Educación / Cédulas de obra / Póliza contratada de apoyo	Suficiencia presupuestaria actualización del marco normativo y padrón de beneficiarios
1.1	Der 1 seguimiento mensual a las acciones de apoyo a las instituciones educativas del municipio	REALIZADO/PROGRAMADO	Reporte de Ejecutor de Educación / Cédulas de obra / Póliza contratada de apoyo	Disponibilidad de recursos para la ejecución de los proyectos, marco regulatorio favorable.
2.1	Der 1 seguimiento mensual a las acciones de fomento a la cultura y deporte	REALIZADO/PROGRAMADO	Reporte de Ejecutor de Educación / Cédulas de obra / Póliza contratada de apoyo	Disponibilidad de recursos para la ejecución de los proyectos, marco regulatorio favorable.

Cuentas Totales del Programa	Asignación	Modificación	Desembolso	Financiamiento	Estado		
5	1,564,474.00 \$	2,340,920.48 \$	2,319,364.48 \$	2,319,364.48 \$	2,319,364.48 \$		
1.1 Recursos Federales	Otro Recursos Federales	1.5 Recursos Federales	Participación en Participaciones	1.5 Recursos Federales	RSM RSM	1.5 Recursos Federales	FONTAMUN FONTAMUN
Monto Especifico (de la Fuente de Financiamiento)		184,591.00 \$	1,399,883.00 \$	- \$	- \$	- \$	

Clasificación Administrativa	Función	Subfunción	Clasificación Funcional y Programática	Proyecto presupuestario
3.0.0.0 SECTOR PÚBLICO MUNICIPAL 3.1.0.0 SECTOR PÚBLICO NO FINANCIERO 3.1.1.0 GOBIERNO GENERAL MUNICIPAL 3.1.1.1.0 Gobierno Municipal	2. Desarrollo social	2.4 Recreación Cultura y Otras Manifestaciones Sociales	2.4.2 Cultura	F

EMMANUEL AGUILAR TLASECA  
Tesorero Municipal  
Elaboró



JESUS AGUILAR TLASECA  
Contraloría Municipal  
Revisó



MARIA GUADALUPE ESPINOZA SANCHEZ  
Presidencia Municipal



AYUNTAMIENTO  
HUEHUETLAN EL CHICO  
PUEBLA 2024 - 2027

CONTRALORIA  
MUNICIPAL  
HUEHUETLAN EL CHICO  
PUEBLA 2024 - 2027

PRESIDENCIA  
MUNICIPAL  
AYUNTAMIENTO  
HUEHUETLAN  
EL CHICO, PUEBLA  
2024 - 2027



## Ficha Técnica del Programa presupuestario

**FIN**

### Ficha Técnica de Seguimiento de Indicadores (FTSI)

HUEHUETLAN EL CHICO

Contribuir al desarrollo integral de los habitantes del Municipio de Huehuetlán el Chico mediante acciones en materia educativa con enfoque de género

#### Datos de Identificación del Programa Institucional

Programa Presupuestario:	Educación, Cultura y Deporte		
Dependencia o Entidad responsable del Pp:	101 PRESIDENCIA MUNICIPAL; 401 REGIDURIA DE SALUD; 600 JUNTAS AUXILIARES		

#### Datos de Identificación del Indicador

Nombre del indicador:	Porcentaje de acciones en materia educativa realizadas con enfoque de género						
Descripción ¿qué mide el indicador?:	Este indicador mide la aplicación del gasto en acciones de acciones de fomento educativo que permite contribuir al desarrollo integral de los habitantes del municipio						
Unidad de medida:	Acciones						
Método de cálculo o Fórmula del Indicador:	$(V1/V2) * 100$	Algoritmo	<table border="1" style="width: 100%; border-collapse: collapse;"> <tr> <td style="width: 50%;">Numerador (Variable 1)</td> <td style="text-align: center;">24</td> </tr> <tr> <td>Denominador (Variable 2)</td> <td style="text-align: center;">304</td> </tr> </table>	Numerador (Variable 1)	24	Denominador (Variable 2)	304
Numerador (Variable 1)	24						
Denominador (Variable 2)	304						

#### Medios de verificación de las variables

Numerador (Variable 1)	Número de acciones en materia educativa con enfoque de género realizadas en 2025		
Denominador (Variable 2)	Total de acciones de bienestar social en 2025		

Características del indicador	Claridad	Relevancia	Economía	Monitoreable	Adecuado	Aporte marginal
Justificación del cumplimiento de las características CREMAA	X	X	X	X	X	X
La integración del indicador no da lugar a interpretaciones	Refleja la dimensión a medir					
	La información generada a medir está disponible a costo razonable					
	Sujeto a verificación independiente					
	Aporta base para evaluar el indicador para medir este nivel					

## Ficha Técnica del Programa presupuestario

**FIN**

### Ficha Técnica de Seguimiento de Indicadores (FTSI)

Determinación de Metas		Anual	
Valor	Año	Periodicidad:	Comportamiento del indicador:
Linea base 24	2025	Ascendente	Regular
<b>Metas Anuales</b>			
Ejercicio fiscal:	2025	2026	2027
Programada	24		
Realizada	12		
		<b>Acumulada (metas de la Administración)</b>	
		8%	
		3.95%	
<b>Observaciones y/o comentarios</b>			
Se logra el 8% toda vez que es una meta de resultado constante por ser prestación de servicio y que lo establecido en este nivel es bajo demanda			

Metas	1er Trimestre			2do Trimestre			3ro Trimestre			4to Trimestre			Meta Anual (acumulada)
	Ene	Feb	Mar	Abr	May	Jun	Jul	Ago	Sep	Oct	Nov	Dic	
Programada (Variable 1)	2	2	2	2	2	2	2	2	2	2	2	2	24
Programada (Variable 2)	25	21	30	25	21	30	25	21	30	25	21	30	304
Realizado (Variable 1)	2	2	2	2	2	2							12
Realizado (Variable 2)	25	21	30	25	21	30							152
Parámetros de semantización	Menor a 80%	Critico	Mayor o igual a 80% y menor a 90%	En riesgo	Mayor o igual a 90% y Menor o igual a 100%	Aceptable	Mayor a 110% y menor o igual 120%	En riesgo	Mayor a 110%	Critico	Cumplimiento del indicador (Realizado entre lo programado)		50%

PARA EL PERIODO QUE SE REPORTA SE HA ATENDIDO ESTE INDICADOR PRESENA UN CUMPLIMIENTO CONFORME A LO PROGRAMADO, RESULTANDO EN EL 50% CORRESPONDIENTE AL SEGUNDO TRIMESTRE, CON UN EJERCICIO PRESUPUESTAL DEL 146.39% QUE ACUMULATIVAMENTE ES RAZONABLE CON EL EJERCICIO DE RECURSOS.

EMMANUEL AGUILAR TLASECA  
 Tesorería Municipal  
 Elaboró



JESUS AGUILAR TLASECA  
 Contraloría Municipal  
 Revisó



MARIA GUADALUPE ESPINOZA SANCHEZ  
 Presidencia Municipal  
 Autorizó



ESTADOS UNIDOS MEXICANOS  
 AYUNTAMIENTO MUNICIPAL  
 HUEHUETLAN EL CHICO  
 PUEBLA 2024 - 2027

ESTADOS UNIDOS MEXICANOS  
 CONTRALORIA MUNICIPAL  
 HUEHUETLAN EL CHICO  
 PUEBLA 2024 - 2027

ESTADOS UNIDOS MEXICANOS  
 PRESIDENCIA MUNICIPAL  
 AYUNTAMIENTO MUNICIPAL  
 HUEHUETLAN EL CHICO, PUEBLA  
 2024 - 2027



## Ficha Técnica del Programa presupuestario

### PROPÓSITO

#### Ficha Técnica de Seguimiento de Indicadores (FTSI)

HUEHUETLÁN EL CHICO

El municipio de Huehuetlán el Chico realiza acciones en materia educativa con igualdad de oportunidades entre hombres y mujeres

#### Datos de Identificación del Programa Institucional

Educación, Cultura y Deporte

101 PRESIDENCIA MUNICIPAL; 401 REGIDURIA DE SALUD; 600 JUNTAS AUXILIARES

#### Datos de Identificación del Indicador

Porcentaje de población beneficiada con acciones en materia educativa con enfoque de género

Tipo de indicador:

Estratégicos

Dimensión del indicador:

Eficacia  
101 PRESIDENCIA MUNICIPAL; 401 REGIDURIA DE SALUD;  
600 JUNTAS AUXILIARES

Unidad de medida:

Personas

Unidad Responsable del indicador de PROPOSITO:

Método de cálculo o Fórmula del Indicador:

$(V1/V2) * 100$

Algoritmo

Numerador (Variable 1)  
2721

Denominador (Variable 2)  
9,160

#### Medios de verificación de las variables

Número de personas beneficiadas con acciones en materia educativa con perspectiva de género en 2025

Total de población del municipio

Características del indicador	Claridad	Relevancia	Economía	Monitoreable	Adecuado	Aporte marginal
		X	X	X	X	X

Justificación del cumplimiento de las características CREMA

La integración del indicador no da lugar a interpretaciones

Refleja la dimensión a medir

La información generada a medir está disponible a costo razonable

Sujeto a verificación independiente

Aporta base para evaluar el indicador para medir este nivel

## Ficha Técnica del Programa presupuestario

### PROPÓSITO

### Ficha Técnica de Seguimiento de Indicadores (FTSI)

Reporte: **SEGUNDO TRIMESTRE**

Determinación de Metas		Anual	
Valor	Año	Periodicidad:	Comportamiento del indicador:
9,160	2020	Trimestral	Regular
Sentido del indicador: Ascendente			
Metas Anuales			
Ejercicio fiscal:	2025	2026	2027
Programada	2,721	Acumulada (metas de la Administración)	
Realizada		30%	
Observaciones y/o comentarios			
Se logra el 30% toda vez que es una meta de resultado constante por ser prestación de servicio y que lo establecido en este nivel es bajo demanda			

Programación de Metas subanuales															
Metas	1er Trimestre			2do Trimestre			3ro Trimestre			4to Trimestre			Meta Anual (acumulada)		
	Ene	Feb	Mar	Abr	May	Jun	Jul	Ago	Sep	Oct	Nov	Dic			
Programada (Variable 1)													2,721		
Programada (Variable 2)													9,160		
Realizado (Variable 1)															
Realizado (Variable 2)															
Parámetros de semifortificación	Mayor a 50%		Critico	Mayor o igual a 80% y menor a 50%		En riesgo	Mayor o igual a 80% y Mayor a 110%		Aceptable	Mayor a 110% y menor o igual 120%		En riesgo	Mayor a 110%	Critico	Cumplimiento del indicador (Realizado entre lo programado)

**Explicaciones y causas de las variaciones al incumplimiento de la programación**  
 DERIVADO DE QUE EN LA PROGRAMACIÓN SE ESTABLECIÓ COMO FRECUENCIA DE MEDICIÓN ANUAL, ESTE INDICADOR ES SUSCEPTIBLE DE EVALUACIÓN, UNA VEZ CONCLUIDO Y PRESENTADO EL CUMPLIMIENTO FINAL, YA QUE PRESENTA UN COMPORTAMIENTO CONSTANTE DERIVADO DE QUE SE CONSIDERA LA POBLACIÓN A ATENDER, EN QUE LA METODOLOGÍA ESTABLECIDA ES CONSIDERADO COMO EL OBJETIVO DEL PROGRAMA

EMMANUEL AGUILAR TLASECA  
 Tesorería Municipal  
 Elaboró



JESÚS AGUILAR TLASECA  
 Contraloría Municipal  
 Revisó



MARIA GUADALUPE ESPINOZA SANCHEZ  
 Presidencia Municipal  
 Autorizó



TESORERÍA MUNICIPAL  
 AYUNTAMIENTO  
 HUEHUETLAN EL CHICO  
 PUEBLA 2024 - 2027

CONTRALORÍA MUNICIPAL  
 AYUNTAMIENTO  
 HUEHUETLAN EL CHICO  
 PUEBLA 2024 - 2027

PRESIDENCIA MUNICIPAL  
 AYUNTAMIENTO  
 HUEHUETLAN EL CHICO, PUEBLA  
 2024 - 2027

## Ficha Técnica de Seguimiento de Indicadores

### COMPONENTE 1

#### Ficha Técnica de Seguimiento de Indicadores (FTSI)

HUEHUETLAN EL CHICO

Acceso Educativo Implementado

Datos de Identificación del Programa Institucional

Educación, Cultura y Deporte  
101 PRESIDENCIA MUNICIPAL; 401 REGIDURIA DE SALUD; 600 JUNTAS AUXILIARES

Nombre del Municipio:	HUEHUETLAN EL CHICO		
Resumen Narrativo de la MIR:	Acceso Educativo Implementado		
Programa Presupuestario:	Educación, Cultura y Deporte		
Unidad responsable:	101 PRESIDENCIA MUNICIPAL; 401 REGIDURIA DE SALUD; 600 JUNTAS AUXILIARES		

#### Datos de Identificación del Indicador

Nombre del indicador:	Porcentaje de acciones para el acceso educativo						
Descripción ¿qué mide el indicador?	Este indicador mide las obras o acciones de acceso educativo						
Unidad de medida:	Acciones						
Método de cálculo o Fórmula del Indicador:	$(V1/V2)*100$						
	Algoritmo	Medio de verificación de las variables					
	<table border="1"> <tr> <th>Variable 1</th> <th>Variable 2</th> </tr> <tr> <td>12</td> <td>24</td> </tr> </table>	Variable 1	Variable 2	12	24	<p>Numero de acciones a favor del acceso educativo en 2024</p> <p>Total de acciones de educación, cultura y deporte en 2024</p>	
Variable 1	Variable 2						
12	24						

Características del indicador	Determinación de Metas			
	Claridad	Relevancia	Economía	Monitoreable
Justificación del cumplimiento de las características CREMAA	X	X	X	X

Linea base	Periodicidad:		Sentido del Indicador:	Ascendente	Comportamiento del Indicador:	Regular
	Valor	Año				
2025	2025	2027	Acumulada	50%	Observaciones y/o comentarios	
2025	2025	2027	Acumulada	25.00%	Se logra el 50% toda vez que es una meta de resultado constante por ser prestación de servicio y que lo establecido en este nivel es bajo demanda	

Ficha Técnica de Seguimiento de Indicadores

COMPONENTE 1

Ficha Técnica de Seguimiento de Indicadores (FTSI)

Programación de Metas subanuales

Metas	1er Trimestre			2do Trimestre			3ro Trimestre			4to Trimestre			Meta acumulada								
	Ene	Feb	Mar	Abr	May	Jun	Jul	Ago	Sep	Oct	Nov	Dic									
Programada (Variable 1)	1	1	1	1	1	1	1	1	1	1	1	1	12								
Programada (Variable 2)	2	2	2	2	2	2	2	2	2	2	2	2	24								
Realizado (Variable 1)	1	1	1	1	1	1							6								
Realizado (Variable 2)	2	2	2	2	2	2							12								
Parámetros de semantización	Mayor a 80%			Mayor o Igual a 80% y menor a 90%			En riesgo			Mayor a 80% y menor a 90% y Mayor o Igual a 100%			Aceptable	Mayor a 100% y menor o Igual 120%	En riesgo			Mayor a 120%	Critico	Cumplimiento del indicador (Realizado entre lo programado)	50%

Resumen Narrativo	Unidad de medida	Actividades												Meta acumulada
		1er Trimestre			2do Trimestre			3ro Trimestre			4to Trimestre			
		Ene	Feb	Mar	Abr	May	Jun	Jul	Ago	Sep	Oct	Nov	Dic	
1- Dar 1 seguimiento mensual a las acciones de apoyos a las instituciones educativas del municipio	NA	1	1	1	1	1	1	1	1	1	1	1	1	12
	Real.	1	1	1	1	1	1							6

Explicaciones y causas de las variaciones al incumplimiento de la programación: PARA EL PERIODO QUE SE REPORTA SE HA ATENDIDO ESTE INDICADOR CONFORME A LO PROGRAMADO, RESULTANDO EN EL 50.00% CORRESPONDIENTE AL SEGUNDO TRIMESTRE, CON UN EJERCICIO PRESUPUESTAL DEL 146.38% QUE ACUMULATIVAMENTE ES RAZONABLE EN EL EJERCICIO DE RECURSOS

EMMANUEL AGUILAR TLASECA  
Tesorero Municipal  
Elaboró



TESORERÍA MUNICIPAL  
AYUNTAMIENTO  
HUEHUETLAN EL CHICO  
PUEBLA 2024 - 2027

JESÚS AGUILAR TLASECA  
Contraloría Municipal  
Revisó



CONTRALORIA MUNICIPAL  
AYUNTAMIENTO  
HUEHUETLAN EL CHICO  
PUEBLA 2024 - 2027

MARIA GUADALUPE ESPINOSA SANCHEZ  
Presidencia Municipal  
Autorizó



PRESIDENCIA MUNICIPAL  
AYUNTAMIENTO  
HUEHUETLAN EL CHICO, PUEBLA  
2024 - 2027

## Ficha Técnica de Seguimiento de Indicadores

### COMPONENTE 2

#### Ficha Técnica de Seguimiento de Indicadores (FTSI)

Nombre del Municipio:	<b>HUEHUETLAN EL CHICO</b>		
Resumen Narrativo de la MIR:	<b>Acciones de fomento deportivo y cultural operando</b>		
<b>Datos de Identificación del Programa Institucional</b>			
Programa Presupuestario:	Educación, Cultura y Deporte		
Unidad responsable:	101 PRESIDENCIA MUNICIPAL, 401 REGIDURIA DE SALUD, 600 JUNTAS AUXILIARES		

Nombre del indicador:	Porcentaje de acciones de fomento deportivo y cultural operando						
Descripción ¿qué mide el indicador?	Este indicador mide las acciones de fomento deportivo y cultural						
Unidad de medida:	Acciones						
Método de cálculo o fórmula del indicador:	$(V1/V2)*100$	Algoritmo	Medio de verificación de las variables				
		<table border="1" style="width: 100%; border-collapse: collapse;"> <tr> <td style="width: 50%;">Numerador (Variable 1)</td> <td style="width: 50%;">Denominador (Variable 2)</td> </tr> <tr> <td style="text-align: center;">12</td> <td style="text-align: center;">24</td> </tr> </table>	Numerador (Variable 1)	Denominador (Variable 2)	12	24	Tipo de Indicador: Dimensión del Indicador: Unidad Responsable del Indicador del Componente 2:
Numerador (Variable 1)	Denominador (Variable 2)						
12	24						
Numerador (Variable 1)	Número de acciones de fomento deportivo y cultural operando en 2025						
Numerador (Variable 2)	Total de acciones de educación, cultura y deporte en 2025						

Características del indicador	Claridad	Relevancia	Economía	Monitoreable	Adecuado	Aporte marginal
	Justificación del cumplimiento de las características CREMAA	X	X	X	X	X

La integración del indicador no da lugar a reflejar la dimensión a medir La información generada a medir está disponible a costo razonable

Sujeto a verificación independiente Aporta base para evaluar el indicador para medir este nivel

Determinación de Metas				Trimestral	
Línea base	Valor	Año	Periodicidad:	Ascendente	Comportamiento del indicador:
		12	2025		
<b>Metas Anuales</b>					
Ejercicio fiscal:	2025	2026	2027	Acumulada	Observaciones y/o comentarios
Programada	12			50%	Se logra el 50% toda vez que es una meta de resultado constante por ser prestación de servicio y que lo establecido en este nivel es bajo demanda
Realizada	6			25.00%	

Ficha Técnica de Seguimiento de Indicadores

COMPONENTE 2

Ficha Técnica de Seguimiento de Indicadores (FTSI)

Programación de Metas subanuales

Metas	1er Trimestre			2do Trimestre			3ro Trimestre			4to Trimestre			Meta acumulada																				
	Ene	Feb	Mar	Abr	May	Jun	Jul	Ago	Sep	Oct	Nov	Dic																					
Programada (Variable 1)	1	1	1	1	1	1	1	1	1	1	1	1	12																				
Programada (Variable 2)	2	2	2	2	2	2	2	2	2	2	2	2	24																				
Realizado (Variable 1)	1	1	1	1	1	1							6																				
Realizado (Variable 2)	2	2	2	2	2	2							12																				
Parámetros de semaforización	Mayor a 80%			Mayor o igual a 90% y menor a 90%			En riesgo			Mayor o igual a 90% y menor o igual a 100%			Aceptable			Mayor a 110% y menor o igual 120%			En riesgo			Mayor a 120%			Crítico			Cumplimiento del indicador (Realizado entre lo programado)			50%		

**Actividades**

Resumen Narrativo	Unidad de medida	1er Trimestre			2do Trimestre			3ro Trimestre			4to Trimestre			Meta acumulada
		Ene	Feb	Mar	Abr	May	Jun	Jul	Ago	Sep	Oct	Nov	Dic	
1.- Dar 1 seguimiento mensual a las acciones de fomento a la cultura y deporte	NA	1	1	1	1	1	1	1	1	1	1	1	1	12
	Real.	1	1	1	1	1	1							6

**Explicaciones y causas de las variaciones al incumplimiento de la programación**  
 PARA EL PERIODO QUE SE REPORTA SE HA ATENDIDO ESTE INDICADOR CONFORME A LO PROGRAMADO, RESULTANDO EN EL 50.00% CORRESPONDIENTE AL SEGUNDO TRIMESTRE, CON UN EJERCICIO PRESUPUESTAL DEL 146.38% QUE ACUMULATIVAMENTE ES RAZONABLE CON EL EJERCICIO DE RECURSOS

EMMANUEL AGUILAR TLASECA  
 Tesorería Municipal  
 Elaboró



TESORERÍA MUNICIPAL  
 AYUNTAMIENTO  
 HUEHUETLÁN EL CHICO  
 PUEBLA 2024 - 2027

JESÚS AGUILAR TLASECA  
 Contraloría Municipal  
 Revisó



CONTRALORÍA MUNICIPAL  
 AYUNTAMIENTO  
 HUEHUETLÁN EL CHICO  
 PUEBLA 2024 - 2027

MARIA GUADALUPE ESPINOZA SANCHEZ  
 Presidencia Municipal  
 Autorizó



PRESIDENCIA MUNICIPAL  
 AYUNTAMIENTO  
 HUEHUETLÁN EL CHICO, PUEBLA  
 2024 - 2027



## Ficha Técnica del Programa presupuestario

### 4. Matriz de Indicadores para Resultados (MIR)

Datos de identificación del Programa Presupuestario: (P)	
Nombre del Municipio:	HUEHUETLAN EL CHICO
Estado local:	2025
Nombre del Programa presupuestario:	Servicios Públicos y Sustentabilidad
Clave del Programa presupuestario:	F-07
Dependencia o Entidad responsable del P:	407 REGIDURIA DE DESARROLLO URBANO, ECOLOGIA, OBRAS Y SERV. PUBLICOS

Nivel	Resumen Narrativo (Objetivos)	Indicadores (Nombre del indicador y método de cálculo)	Medios de Verificación	Supuestos
FIN	Contribuir al desarrollo integral de los habitantes del municipio de Huehuetlán el Chico mediante acciones de mejora de servicios públicos	Porcentaje de acciones de prestación de servicios públicos realizadas con enfoque de género	Reportes de actividades de los responsables de ejecución del Programa e Informe Anual de Gobierno	Existencia de datos actualizados y precisos sobre la población y la cobertura de servicios; Disponibilidad presupuestal; Se cuenta con los recursos financieros necesarios para la implementación de las acciones programadas; Coesión institucional; Existe una coordinación efectiva entre las diferentes áreas del gobierno municipal involucradas en la prestación de servicios públicos; Participación ciudadana en la gestión de los servicios públicos y en la vigilancia de su cumplimiento; Marco regulatorio adecuado; Existe un marco legal y normativo que facilita la prestación eficiente de los servicios públicos; Candidatos electorales; El personal de los condones electorales no afectan significativamente la prestación de los servicios públicos.
PROPÓSITO	El municipio de Huehuetlán el Chico realice acciones de prestación de servicios públicos realizadas que promuevan la calidad de vida y oportunidades entre hombres y mujeres	Porcentaje de población beneficiada con acciones de prestación de servicios públicos realizadas con enfoque de género	Reportes de actividades de los responsables de ejecución del Programa e Informe Anual de Gobierno	Eficiencia presupuestal; reportes de actividades y actualización de padrones de beneficiarios
COMPONENTES	1	Dignificación de espacios públicos (parques, jardines, panteones, vialidad) realizados	Cédulas de obra / Reporte SIRT / Contrato / Facturas / Reporte de la Dirección de Obras	Se cuenta con un plan de implementación claro y seguido; Disponibilidad de recursos para la intervención de espacios públicos así como participación ciudadana
	2	Acciones de sustentabilidad operando	Órdenes de obra / Reporte SIRT / Contrato / Facturas / Reporte de la Dirección de Obras / Pago al referido salario en su caso; Balcóns de recolección de basura	Disponibilidad de recursos así como consentimiento de la población para el sostenimiento de cuidado del medio ambiente y manejo de residuos sólidos

ACTIVIDADES (COMPONENTE 1)	ACTIVIDADES (COMPONENTE 2)	Realización	Realización	Realización	Realización	Realización	Realización	Realización	Realización
1.1	Del 1.º seguimiento mensual al Mantenimiento, Limpieza y Desinfectación de espacios Públicos (Parques, Caminos, Jardines y Salones)	REALIZADO/PROGRAMADO	REALIZADO/PROGRAMADO	REALIZADO/PROGRAMADO	Cédulas de obra / Reporte SFR / Contrato / Factura / Reporte de la Dirección de Obras	Se cuenta con un plan de implementación claro y seguido. Disponibilidad de recursos para la intervención de espacios públicos así como participación ciudadana			
1.2	Unidad a saber: 1.2. Seguir con el mantenimiento de espacios públicos de municipio, entre otros (pláticas y/o maseteras)	REALIZADO/PROGRAMADO	REALIZADO/PROGRAMADO	REALIZADO/PROGRAMADO	Cédulas de obra / Reporte SFR / Contrato / Factura / Reporte de la Dirección de Obras/Pago al retiro sanitario en su caso/Bancos de recolección de basura	Se cuenta con un plan de implementación claro y seguido. Disponibilidad de recursos para la intervención de espacios públicos así como participación ciudadana			
2.1	Del 1.º seguimiento al servicio de limpieza	REALIZADO/PROGRAMADO	REALIZADO/PROGRAMADO	REALIZADO/PROGRAMADO	Cédulas de obra / Reporte SFR / Contrato / Factura / Reporte de la Dirección de Obras/Pago al retiro sanitario en su caso/Bancos de recolección de basura	Disponibilidad de recursos así como disponibilidad de la población para el sostenimiento de cuidado del medio ambiente y manejo de residuos sólidos			

Costo Total del Programa	Aprobado	Modificado	Disponible	Ejecido							
\$	403,902.00	\$	323,520.26	\$	307,444.95						
Reserva de Participaciones											
1.1 Recurso Fiscal:	Otro	Ejecutar Recurso Fiscal	1.5 Recurso Federal:	Participación	Ejecutar Participaciones	1.5 Recurso Federal:	RSM	Ejecutar RSM	1.5 Recurso Federal:	FONTAJUN	Ejecutar FONTAJUN
\$	283,902.00	\$	120,000.00								

Clasificación Administrativa	Finalidad	Función	Subfunción	Programa Presupuestado
3.0.0.0 SECTOR PÚBLICO MUNICIPAL 3.1.0.0 SECTOR PÚBLICO NO FINANCIERO 3.1.1.0 GOBIERNO GENERAL MUNICIPAL 3.1.1.1.0 Gobierno Municipal	2. Desarrollo social	2.3. Salud	2.3.1. Prestación de Servicios de Salud a la Comunidad	F

EMMANUEL AGUILAR TIASECA  
Tesorero Municipal  
Elaboró



JESUS AGUILAR TIASECA  
Contraloría Municipal  
Revisó



MARIA GUADALUPE ESPINOZA SANCHEZ  
Presidencia Municipal  
Autorizó



TESORERÍA MUNICIPAL  
AYUNTAMIENTO  
HUEHUETLAN EL CHICO  
PUEBLA 2024 - 2027

CONTRALORIA MUNICIPAL  
AYUNTAMIENTO  
HUEHUETLAN EL CHICO  
PUEBLA 2024 - 2027

PRESIDENCIA MUNICIPAL  
AYUNTAMIENTO  
HUEHUETLAN EL CHICO, PUEBLA  
2024 - 2027



## Ficha Técnica del Programa presupuestario

**FIN**

### Ficha Técnica de Seguimiento de Indicadores (FTSI)

HUEHUETLAN EL CHICO

**Resumen Narrativo de la MIR:** Contribuir al desarrollo integral de los habitantes del municipio de Huehuetlán el Chico mediante acciones de mejora de servicios públicos

**Datos de Identificación del Programa Institucional**

Servicios Públicos y Sustentabilidad

407 REGIDURIA DE DESARROLLO URBANO, ECOLOGIA, OBRAS Y SERV. PUBLICOS

**Datos de Identificación del Indicador**

Porcentaje de acciones de prestación de servicios públicos realizadas con enfoque de género

**Descripción ¿qué mide el indicador?** Este indicador mide la aplicación del gasto en acciones de acciones de prestación de servicios públicos que permite contribuir al desarrollo integral de los habitantes del municipio

Acciones

<b>Unidad de medidas:</b>	Acciones	<b>Tipo de indicador:</b>	Estratégicos				
<b>Método de cálculo o Fórmula del Indicador:</b>	$(V1/V2) * 100$	<b>Dimensión del indicador:</b>	Eficacia				
	<b>Algoritmo</b>	<b>Unidad Responsable del indicador de FIN:</b>	407 REGIDURIA DE DESARROLLO URBANO, ECOLOGIA, OBRAS Y SERV. PUBLICOS				
	<table border="1" style="width: 100%; border-collapse: collapse;"> <tr> <td style="width: 50%;"><b>Numerador (Variable 1)</b></td> <td style="width: 50%;"><b>Denominador (Variable 2)</b></td> </tr> <tr> <td style="text-align: center;">36</td> <td style="text-align: center;">304</td> </tr> </table>	<b>Numerador (Variable 1)</b>	<b>Denominador (Variable 2)</b>	36	304		
<b>Numerador (Variable 1)</b>	<b>Denominador (Variable 2)</b>						
36	304						

**Medios de verificación de las variables**

Número de acciones de prestación de servicios públicos realizadas con enfoque de género 2025

Total de acciones de bienestar social 2025

**Numerador (Variable 1)** Número de acciones de prestación de servicios públicos realizadas con enfoque de género 2025

**Denominador (Variable 2)** Total de acciones de bienestar social 2025

Características del indicador	Claridad	Relevancia	Economía	Monitoreable	Adecuado	Aporte marginal
	X	X	X	X	X	X

**Justificación del cumplimiento de las características CREMAA** La integración del indicador no da lugar a interpretaciones. Refleja la dimensión a medir. La información generada a medir está disponible a costo razonable. Sujeto a verificación. Aporta base para evaluar el indicador para medir este nivel.

## Ficha Técnica del Programa presupuestario

**FIN**

### Ficha Técnica de Seguimiento de Indicadores (FTSI)

Reporte: **SEGUNDO TRIMESTRE**

Linea base		Determinación de Metas		Periodicidad:	Sentido del indicador:	Ascendente	Anual	Comportamiento del indicador:	Regular
		Valor	Año						
Linea base		36	2025						
<b>Metas Anuales</b>									
Ejercicio Fiscal:		2025	2026	2027	Acumulada (metas de la Administración)			Observaciones y/o comentarios	
Programada		36			12%			Se logra el 12% toda vez que es una meta de resultado constante por ser prestación de servicio y que lo establecido en este nivel es bajo demanda	
Realizada		18			5.92%				

Metas	1er Trimestre			2do Trimestre			3ro Trimestre			4to Trimestre			Meta Anual (acumulada)
	Ene	Feb	Mar	Abr	May	Jun	Jul	Ago	Sep	Oct	Nov	Dic	
Programada (Variable 1)	3	3	3	3	3	3	3	3	3	3	3	3	36
Programada (Variable 2)	25	21	30	25	21	30	25	21	30	25	21	30	304
Realizado (Variable 1)	3	3	3	3	3	3							18
Realizado (Variable 2)	25	21	30	25	21	30							152

**Parámetros de sematización**

Mayor a 90%	Crítico	Mayor o igual a 80% y menor a 90%	En riesgo	Mayor o igual a 90% y menor a igual a 100%	Aceptable	Mayor a 110% y menor o igual 120%	En riesgo	Mayor a 120%	Crítico	Cumplimiento del indicador (Realizado entre lo programado)	50%
-------------	---------	-----------------------------------	-----------	--	-----------	-----------------------------------	-----------	--------------	---------	--	-----

**Explicaciones y causas de las variaciones al incumplimiento de la programación**

PARA EL PERIODO QUE SE REPORTA SE HA ATENDIDO ESTE INDICADOR PRESENA UN CUMPLIMIENTO CONFORME A LO PROGRAMADO, RESULTANDO EN EL 50% CORRESPONDIENTE AL SEGUNDO TRIMESTRE, CON UN EJERCICIO PRESUPUESTAL DEL 76.12% QUE ACUMULATIVAMENTE ES RAZONABLE CON EL EJERCICIO DE RECURSOS.

EMMANUEL AGUILAR TLASECA  
Tesorero Municipal  
Elaboró

ESTADOS UNIDOS MEXICANOS  
TESORERÍA MUNICIPAL  
AYUNTAMIENTO  
HUELUETLAN EL CHICO  
PUEBLA 2024 - 2027

JESUS AGUILAR TLASECA  
Contralora Municipal  
Revisó

ESTADOS UNIDOS MEXICANOS  
CONTRALORIA MUNICIPAL  
AYUNTAMIENTO  
HUELUETLAN EL CHICO  
PUEBLA 2024 - 2027

MARIA GUADALUPE ESPINOZA SANCHEZ  
Presidenta Municipal  
Aprobó

ESTADOS UNIDOS MEXICANOS  
PRESIDENCIA MUNICIPAL  
AYUNTAMIENTO  
HUELUETLAN EL CHICO  
PUEBLA 2024 - 2027

## Ficha Técnica del Programa presupuestario

### PROPÓSITO

#### Ficha Técnica de Seguimiento de Indicadores (FTSI)

HUEHUETLAN EL CHICO

El municipio de Huehuetlán el Chico realiza acciones de prestación de servicios públicos realizadas que promueven la igualdad de oportunidades entre hombres y mujeres

#### Datos de Identificación del Programa Institucional

Programa Presupuestario:	Servicios Públicos y Sustentabilidad		
Dependencia o Entidad responsable del Pp:	407 REGIDURIA DE DESARROLLO URBANO, ECOLOGIA, OBRAS Y SERV. PUBLICOS		

#### Datos de Identificación del Indicador

Nombre del indicador:	Porcentaje de población beneficiada con acciones de prestación de servicios públicos realizadas con enfoque de género			Tipo de indicador:	Estratégicos
Descripción ¿qué mide el indicador?:	Este indicador permite medir la cantidad de población beneficiada con la ejecución de acciones de prestación de servicios públicos			Dimensión del indicador:	Eficacia
Unidad de medida:	Personas			Unidad Responsable del Indicador de PROPÓSITO:	407 REGIDURIA DE DESARROLLO URBANO, ECOLOGIA, OBRAS Y SERV. PUBLICOS
Método de cálculo o Fórmula del Indicador:	$(V1/V2) * 100$	Algoritmo	Numerador (Variable 1) 4,520	Denominador (Variable 2) 9160	

#### Medios de verificación de las variables

Numerador (Variable 1)	Número de personas beneficiadas con acciones de prestación de servicios públicos				
Denominador (Variable 2)	Total de población del municipio				

Características del indicador	Claridad	Relevancia	Economía	Monitoreable	Adecuado	Aporte marginal
Justificación del cumplimiento de las características CREMVA	X	X	X	X	X	X
La integración del indicador no da lugar a interpretaciones		Refleja la dimensión a medir	La información generada a medir está disponible a costo razonable	Sujeto a verificación	Aporta base para evaluar el indicador	Solo cuenta con indicador para medir este nivel

## Ficha Técnica del Programa presupuestario

### PROPÓSITO

### Ficha Técnica de Seguimiento de Indicadores (FTSI)

Reporte:

SEGUNDO TRIMESTRE

Determinación de Metas		Anual	
Valor	Año	Periodicidad:	Comportamiento del indicador:
Linea base	9160	2020	Regular
		Sentido del indicador:	Accidente
<b>Metas Anuales</b>			
Ejercicio fiscal:	2025	2026	2027
Programada	4520		
Realizada			
		<b>Acumulada (metas de la Administración)</b>	
		49%	
		<b>Observaciones y/o comentarios</b>	
Se logra el 49% toda vez que es una meta de resultado constante por ser prestación de servicio y que lo establecido en este nivel es bajo demanda			

Programación de Metas subanuales															
Metas	1er Trimestre			2do Trimestre			3ro Trimestre			4to Trimestre			Meta Anual (acumulada)		
	Ene	Feb	Mar	Abr	May	Jun	Jul	Ago	Sep	Oct	Nov	Dic			
Programada (Variable 1)													4,520		
Programada (Variable 2)													9160		
Realizado (Variable 1)															
Realizado (Variable 2)															
Parámetros de semaforización	Mayor a 80%		Critico	Mayor o igual a 80% y menor a 50%		En riesgo	Mayor o igual a 50% y menor a 10%		Aceptable	Mayor a 10% y menor o igual 120%		En riesgo	Mayor a 120%	Critico	Cumplimiento del indicador (Realizado entre lo programado)

Explicaciones y causas de las variaciones al incumplimiento de la programación

DERIVADO DE QUE EN LA PROGRAMACIÓN SE ESTABLECIÓ COMO FRECUENCIA DE MEDICIÓN ANUAL, ESTE INDICADOR ES SUSCEPTIBLE DE EVALUACIÓN, UNA VEZ CONCLUIDO Y PRESENTADO EL CUMPLIMIENTO FINAL, YA QUE PRESENTA UN COMPORTAMIENTO CONSTANTE DERIVADO DE QUE SE CONSIDERA LA POBLACIÓN A ATENDER EN QUE LA METODOLOGÍA ESTE NIVEL ES CONSIDERADO COMO EL OBJETIVO DEL PROGRAMA

EMMANUEL AGUILAR TLASECA  
Tesorería Municipal  
Elaboró



DESDE AGUILAR TLASECA  
Contraloría Municipal  
Revisó



MARIA GUADALUPE ESPINOZA SANCHEZ  
Presidencia Municipal  
Autorizó



TESORERÍA MUNICIPAL  
AYUNTAMIENTO  
HUAUTLAN EL CHICO  
PUEBLA 2024 - 2027

CONTRALORIA MUNICIPAL  
HUAUTLAN EL CHICO  
PUEBLA 2024 - 2027

PRESIDENCIA MUNICIPAL  
AYUNTAMIENTO  
HUAUTLAN EL CHICO, PUEBLA  
2024 - 2027

## Ficha Técnica de Seguimiento de Indicadores

### COMPONENTE 1

#### Ficha Técnica de Seguimiento de Indicadores (FTSI)

Nombre del Municipio:		HUEHUETLAN EL CHICO					
Resumen Narrativo de la MIR:		Dignificación de espacios públicos (parques, jardines, panteones y/o mercados), realizado					
Programa Presupuestario:		Datos de Identificación del Programa Institucional					
Unidad responsable:		Servicios Públicos y Sustentabilidad					
		407 REGIDURIA DE DESARROLLO URBANO, ECOLOGIA, OBRAS Y SERV. PUBLICOS					
		Medio de verificación de las variables					
Nombre del indicador:		Porcentaje de acciones dignificación de espacios públicos realizadas		Tipo de indicador:		Gestión	
Descripción ¿qué mide el indicador?:		Este indicador mide las obras o acciones ejecutadas a efecto de mantener y dignificar los espacios públicos		Dimensión del indicador:		Eficacia	
Unidad de medida:		Acciones		Unidad responsable del indicador del Componente 1:		407 REGIDURIA DE DESARROLLO URBANO, ECOLOGIA, OBRAS Y SERV. PUBLICOS	
Método de cálculo o Fórmula del indicador:		$(V1/V2) * 100$		Algoritmo		24	
				Numerador (Variable 1)		36	
				Denominador (Variable 2)			
Numerador (Variable 1)		Total de acciones de prestación de servicios públicos programadas 2025					
Numerador (Variable 2)		Acciones de dignificación de espacios públicos en 2025					
Características del indicador		Claridad	Relevancia	Economía	Monitoreable	Adecuado	Aporte marginal
		X	X	X	X	X	X
Justificación del cumplimiento de las características CREMAA		La integración del indicador no da lugar a Interpretaciones		La información generada a medir está disponible a costo razonable		Sujeto a verificación Aporta base para evaluar el indicador para medir este nivel	
Determinación de Metas							
Línea base		Valor	Año	Periodicidad:	Trimestral		
		24	2025	Sentido del indicador:	Ascendente		Regular
Metas Anuales							
Ejercicio fiscal:		2025	2026	2027	Acumulada		Observaciones y/o comentarios
Programada		24			67%		Se logra el 67% toda vez que es una meta de resultado constante por ser prestación de servicio y que lo establecido en este nivel es bajo demanda
Realizada		12			33.33%		

Ficha Técnica de Seguimiento de Indicadores

COMPONENTE 1

Ficha Técnica de Seguimiento de Indicadores (FTSI)

Programación de Metas subanuales

Metas	1er Trimestre			2do Trimestre			3ro Trimestre			4to Trimestre			Meta acumulada
	Ene	Feb	Mar	Abr	May	Jun	Jul	Ago	Sep	Oct	Nov	Dic	
Programada (Variable 1)	2	2	2	2	2	2	2	2	2	2	2	2	24
Programada (Variable 2)	3	3	3	3	3	3	3	3	3	3	3	3	36
Realizado (Variable 1)	2	2	2	2	2	2							12
Realizado (Variable 2)	3	3	3	3	3	3							18
Parámetros de semaforización	Mayor a 80%			Mayor o igual a 90% y menor a 90%			Mayor a 110% y menor o igual a 120%			Cumplimiento del indicador (Realizado entre lo programado)			50%

Resumen Narrativo	Unidad de medida	Actividades												Meta acumulada
		1er Trimestre			2do Trimestre			3ro Trimestre			4to Trimestre			
		Ene	Feb	Mar	Abr	May	Jun	Jul	Ago	Sep	Oct	Nov	Dic	
1.- Dar 1 seguimiento mensual al Mantenimiento, Limpieza y Dignificación de espacios Públicos (parques, caminos, camellones y Bulevares)	NA	1	1	1	1	1	1	1	1	1	1	1	1	12
2.- Llevar a cabo 12 seguimientos a mantenimiento de diversos bienes muebles del municipio, entre ellos vehículo y/o maquinaria)	NA	1	1	1	1	1	1	1	1	1	1	1	1	12

Explicaciones y causas de las variaciones al cumplimiento de la programación: PARA EL PERIODO QUE SE REPORTA SE HA ATENDIDO ESTE INDICADOR CONFORME A LO PROGRAMADO, RESULTANDO EN EL 50.00% CORRESPONDIENTE AL SEGUNDO TRIMESTRE, CON UN EJERCICIO PRESUPUESTAL DEL 76.11% QUE ACUMULATIVAMENTE ES RAZONABLE CON EL EJERCICIO DE RECURSOS

EMMANUEL AGUILAR TLASECA  
Tesorero Municipal  
Elaboró

TESORERIA MUNICIPAL  
AYUNTAMIENTO MUNICIPAL  
HUEHUETLAN EL CHICO  
PUEBLA 2024 - 2027

EMMANUEL AGUILAR TLASECA  
Contralora Municipal  
Revisó

CONTRALORIA MUNICIPAL  
AYUNTAMIENTO MUNICIPAL  
HUEHUETLAN EL CHICO  
PUEBLA 2024 - 2027

MARIA GUADALUPE ESPINOZA SANCHEZ  
Presidenta Municipal  
Aprobó

PRESIDENCIA MUNICIPAL  
AYUNTAMIENTO MUNICIPAL  
HUEHUETLAN EL CHICO, PUEBLA  
2024 - 2027

## Ficha Técnica de Seguimiento de Indicadores

### COMPONENTE 2

#### Ficha Técnica de Seguimiento de Indicadores (FTSI)

HUEHUETLAN EL CHICO

Nombre del Municipio:  
Resumen Narrativo de la MIR:

Acciones de sustentabilidad operando

Programa Presupuestario:  
Unidad responsable:  
Servicios Públicos y sustentabilidad  
407 REGIDURÍA DE DESARROLLO URBANO, ECOLOGÍA, OBRAS Y SERVICIOS PÚBLICOS

#### Datos de identificación del indicador

Nombre del indicador:	Porcentaje de cumplimiento de acciones en materia de sustentabilidad realizadas			Tipo de indicador:	Gestión				
Descripción ¿qué mide el indicador?	Este indicador mide las acciones realizadas en materia de sustentabilidad			Dimensión del indicador:	Eficacia				
Unidad de medida:	Acciones			Unidad Responsable del Indicador del Componente 2:	REGIDURÍA DE DESARROLLO URBANO, ECOLOGÍA, OBRAS Y SERVICIOS PÚBLICOS				
Método de cálculo o Fórmula del indicador:	(V1/V2)*100	Algoritmo	<table border="1"> <tr> <td>Numrador (Variable 1)</td> <td>12</td> </tr> <tr> <td>Denominador (Variable 2)</td> <td>36</td> </tr> </table>	Numrador (Variable 1)	12	Denominador (Variable 2)	36		
Numrador (Variable 1)	12								
Denominador (Variable 2)	36								

Medio de verificación de las variables

Numrador (Variable 1)	Número de acciones en materia de sustentabilidad realizadas en 2025				
Denominador (Variable 2)	Total de acciones de prestación de servicios públicos programadas 2025				

Características del indicador	Claridad	Relevancia	Economía	Monitoreable	Adecuado	Aporte marginal
	X	X	X	X	X	X

Justificación del cumplimiento de las características CREMAA

La integración del indicador no da lugar a reflejar la dimensión a medir

La información generada a medir está disponible a costo razonable

Sujeto a verificación

Aporta base para evaluar el indicador para medir este nivel

#### Determinación de Metas

Línea base	Valor	Año	Periodicidad:	Ascendente	Comportamiento del indicador:	Regular
	2025	2025	Sentido del indicador:			
Ejercicio fiscal:	2025	2025	2027	Acumulada	Observaciones y/o comentarios	
Programada	12			33%	Se logra el 33% toda vez que es una meta de resultado constante por ser prestación de servicio y que lo establecido en este nivel es bajo demanda	
Realizada	6			16.67%		

Metas Anuales

Ficha Técnica de Seguimiento de Indicadores

COMPONENTE 2

Ficha Técnica de Seguimiento de Indicadores (FTSI)

Programación de Metas subanuales

Metas	1er Trimestre			2do Trimestre			3ro Trimestre			4to Trimestre			Meta acumulada	
	Ene	Feb	Mar	Abr	May	Jun	Jul	Ago	Sep	Oct	Nov	Dic		
Programada (Variable 1)	1	1	1	1	1	1	1	1	1	1	1	1	12	
Programada (Variable 2)	3	3	3	3	3	3	3	3	3	3	3	3	36	
Realizado (Variable 1)	1	1	1	1	1	1							6	
Realizado (Variable 2)	3	3	3	3	3	3							18	
Parámetros de semafortización	Mayor a 80%			En riesgo			Mayor o igual a 80% y menor a 90%			Mayor a 110% y menor a 120%			Cumplimiento del indicador (Realizado entre lo programado)	50%

Resumen Narrativo	Unidad de medida	Actividades												Meta acumulada
		1er Trimestre			2do Trimestre			3ro Trimestre			4to Trimestre			
		Ene	Feb	Mar	Abr	May	Jun	Jul	Ago	Sep	Oct	Nov	Dic	
1.- Dar 12 seguimientos al servicio de limpia	NA	1	1	1	1	1	1	1	1	1	1	1	1	12
		Real.	1	1	1	1	1	1	1	1	1	1	1	6

Explicaciones y causas de las variaciones al incumplimiento de la programación: PARA EL PERIODO QUE SE REPORTA SE HA ATENDIDO ESTE INDICADOR CONFORME A LO PROGRAMADO, RESULTANDO EN EL 50.000% CORRESPONDIENTE AL SEGUNDO TRIMESTRE, CON UN EJERCIO PRESUPUESTAL DEL 76.11% QUE ACUMULATIVAMENTE ES RAZONABLE CON EL EJERCICIO DE RECURSOS

EMMANUEL AGUILAR TLASECA  
 Tesorería Municipal  
 Elaboró



TESORERÍA MUNICIPAL  
 AYUNTAMIENTO  
 HUEHUETLAN EL CHICO  
 PUEBLA 2024 - 2027

JESÚS AGUILAR TLASECA  
 Contraloría Municipal  
 Revisó



CONTRALORIA MUNICIPAL  
 AYUNTAMIENTO  
 HUEHUETLAN EL CHICO  
 PUEBLA 2024 - 2027

MARIA GUADALUPE ESPINOZA SANCHEZ  
 Presidencia Municipal  
 Autorizó



PRESIDENCIA MUNICIPAL  
 AYUNTAMIENTO  
 HUEHUETLAN EL CHICO, PUEBLA  
 2024 - 2027



### Ficha Técnica del Programa presupuestario

#### 4. Matriz de Indicadores para Resultados (MIR)

Datos de identificación del Programa Presupuestario (Pp)	
Nombre del Municipio:	HUEHUETLAN EL CHICO
Ejercicio fiscal:	2025
Nombre del Programa presupuestario:	IGUALDAD SUSTANTIVA
Clave del Programa presupuestario:	F8
Dependencia o Entidad responsable del Pp:	408 REGIDURIA DE GRUPOS VULNERABLES

Nivel	Resumen Narrativo (Objetivos)	Indicadores (Nombre del indicador y método de cálculo)	Medios de Verificación	Supuestos
FIN	Contribuir a promover la igualdad de género a las mujeres mediante políticas públicas que prevengan la violencia, fomenten su participación en todos los ámbitos y garanticen sus derechos.	Porcentaje de acciones que promuevan la participación activa de las mujeres	Registros administrativos en eventos de mujeres beneficiarias del programa. Informe anual.	Existencia de mecanismos efectivos para garantizar la aplicación de las leyes y políticas de género.
PROPÓSITO	Las mujeres de Huehuetlán el Chico obtengan acceso a servicios públicos que garanticen sus derechos y promuevan la igualdad de género en la comunidad.	Porcentaje de mujeres beneficiarias con acciones de promoción de participación activa	Registros de atención en los diferentes servicios.	Disponibilidad de recursos suficientes para mantener y ampliar la oferta de servicios.
COMPONENTES	1	Instrumentos y mecanismos para la reducción de brechas entre hombres y mujeres operando	Datos del INEGI. Encuestas Nacionales de Ingresos y Gastos de los Hogares (ENIGH)-Reportes de Actividades Sistema DIF. Regidurías y unidades administrativas involucradas	Existencia de políticas públicas transversales que aborden la pobreza desde una perspectiva de género.
	2	Participación de las mujeres en espacios de toma de decisiones institucionales.	Datos de las instituciones encargadas de atender la violencia de género.	Confianza de las mujeres en las instituciones para denunciar los casos de violencia.
	3	Calidad de oportunidades de las mujeres en el acceso a recursos económicos operando	Porcentaje de acciones de fomento económico para mujeres operando en 2025	Encuestas de ocupación y empleo, datos del INEGI/Reportes de Actividades Sistema DIF. Regidurías y unidades administrativas involucradas/Evidencia de cursos de capacitación

ACTIVIDADES (COMPONENTE 1)									
1.1	Realizar 1 informe mensual de atención a casos de violencia	Realizado/Programado	Registros de casos atendidos, tipo de violencia, seguimiento de los casos.	Disponibilidad de personal capacitado para atender casos de violencia.					
1.2	Generar 1 informe mensual de prevención de violencia en comunidades	Realizado/Programado	Numero de talleres y campañas realizados, participantes, materiales educativos.	Participación activa de la comunidad en las actividades de prevención.					
1.3	Ejecutar 1 informe mensual de asesoría jurídica especializada	Realizado/Programado	Numero de asesorías brindadas, tipo de casos atendidos, resultados de los procesos legales.	Numero de asesorías brindadas, tipo de casos atendidos, resultados de los procesos legales.					
ACTIVIDADES (COMPONENTE 2)									
2.1	Ejecutar 1 informe mensual de atención a necesidades básicas	Realizado/Programado	Registros de atención	Existencia de proveedores de servicios básicos dispuestos a colaborar					
2.2	Generar 1 informe mensual de apoyo alimentario a mujeres.	Realizado/Programado	Listas de beneficiarias, tipo y cantidad de alimentos	Disponibilidad de alimentos y recursos para la distribución.					
2.3	Realizar 1 informe mensual de talleres sobre derechos de las niñas de familia	Realizado/Programado	Listas de beneficiarias, montos otorgados, encuestas de satisfacción.	Disponibilidad de materiales educativos y capacitadores.					
2.4	Realizar 1 informe mensual de apoyos económicos a mujeres	Realizado/Programado	Listas de talleres realizados, participaciones, mesas de acuerdos	Disponibilidad de recursos económicos para continuar con los apoyos.					
ACTIVIDADES (COMPONENTE 3)									
3.1	Realizar 1 informe mensual del programa de capacitación y	Realizado/Programado		Disponibilidad de materiales educativos y capacitadores.					
3.2	Realizar 1 informe mensual de apoyo a necesidades básicas								

Proveedor	Modificador	Director	Ejército
905,388.00 \$	1,095,671.85 \$	731,124.78 \$	715,174.78 \$
<b>Cuota Total del Programa</b>			

Fondo de Fomento											
1.1 Recursos Federales:	Otro	Especificar: Recursos Federales	1.5 Recursos Federales:	Participación de Participaciones	Especificar: Participaciones	1.3 Recursos Federales:	FOM	Especificar: FOM	1.5 Recursos Federales:	FORTAMUN	Especificar: FORTAMUN
5	259,481.00	\$	645,907.00	\$	\$	\$	\$	\$	\$	\$	\$

Clasificación Administrativa		Clasificación Funcional y Programática	
3.0.0.0 SECTOR PUBLICO MUNICIPAL	3.1.0.0 GOBIERNO GENERAL MUNICIPAL	2.06.00.00 SOCIAL	2.2.8.00 Otros Grupos Vulnerables
3.1.1.0 Gobierno Municipal			

EMMANUEL AGUILAR TLASECA  
Tesorero Municipal  
Elaboró

JESUS AGUILAR TLASECA  
Contraloría Municipal  
Revisó

MARIA GUADALUPE ESPINOZA SANCHEZ  
Presidencia Municipal  
Autorizó

ESTADOS UNIDOS MEXICANOS  
MUNICIPIO DE HUEHUETLAN EL CHICO  
AYUNTAMIENTO  
PUEBLA 2024 - 2027

ESTADOS UNIDOS MEXICANOS  
MUNICIPIO DE HUEHUETLAN EL CHICO  
CONTRALORIA MUNICIPAL  
PUEBLA 2024 - 2027

ESTADOS UNIDOS MEXICANOS  
PRESIDENCIA MUNICIPAL  
AYUNTAMIENTO  
HUEHUETLAN EL CHICO, PUEBLA  
2024 - 2027



## Ficha Técnica del Programa presupuestario

FIN

### Ficha Técnica de Seguimiento de Indicadores (FTSI)

Nombre del Municipio:		HUEHUETLAN EL CHICO					
Resumen Narrativo de la MIR:		Contribuir a promover la igualdad de género e las mujeres mediante políticas públicas que prevengan la violencia, fomenten su participación en todos los ámbitos y garanticen sus derechos.					
Programa Presupuestario:		IGUALDAD SUSTANTIVA					
Dependencia o Entidad responsable del Pr.:		408 REGIDURIA DE GRUPOS VULNERABLES					
<b>Datos de Identificación del Indicador</b>							
Nombre del indicador:	Porcentaje de acciones que promueven la participación activa de las mujeres			Tipo de indicador:	Estratégicos		
Descripción ¿qué mide el indicador?	La promoción de la igualdad de género y el empoderamiento			Dimensión del indicador:	Eficacia		
Unidad de medida:	Acciones			Unidad Responsable del Indicador de FIN:	408 REGIDURIA DE GRUPOS VULNERABLES		
Método de cálculo o Fórmula del Indicador:	(V1/V2)*100	Algoritmo	Numerador (Variable 1) 96	Denominador (Variable 2) 304	Medios de verificación de las variables		
Numerador de acciones realizadas a favor de las mujeres Denominador (Variable 2) Total de acciones de bienestar social en el municipio 2025							
Características del indicador		Claridad	Relevancia	Economía	Monitorizable	Adecuado	Aporte marginal
Justificación del cumplimiento de las características CREHMA		X	X	X	X	X	X
La pregunta es clara y fácil de entender para las encuestadas, aunque podría ser más específica.		El indicador se alinea directamente con el objetivo del programa, midiendo la percepción de las mujeres sobre su empoderamiento y el ejercicio de sus derechos.		La fórmula es sencilla y los datos se obtienen fácilmente a través de encuestas.		El indicador es cuantificable y puede ser medido periódicamente a través de encuestas repetidas.	
				Es un indicador adecuado para medir el progreso hacia la igualdad de género, ya que refleja la percepción subjetiva de las mujeres sobre su situación.		Aporta información valiosa sobre la efectividad del programa en términos de empoderamiento femenino y percepción de los derechos.	

## Ficha Técnica del Programa presupuestario

FIN

### Ficha Técnica de Seguimiento de Indicadores (FTSI)

Reporte:

SEGUNDO TRIMESTRE

Determinación de Metas		Anual			
Linea base	Valor	Año	Periodicidad:	Comportamiento del indicador:	Regular
	96	2025	Ascendente		
<b>Metas Anuales</b>					
Ejercicio fiscal:	2025	2026	2027	Acumulada (metas de la Administración)	Observaciones y/o comentarios
Programada	96			32%	Se logra el 32% toda vez que es una meta de resultado constante por ser prestación de servicio y que lo establecido en este nivel es bajo demanda
Realizada	36			12%	

Metas	1er Trimestre			2do Trimestre			3ro Trimestre			4to Trimestre			Meta Anual (acumulada)
	Ene	Feb	Mar	Abr	May	Jun	Jul	Ago	Sep	Oct	Nov	Dic	
Programada (Variable 1)	8	8	8	8	8	8	8	8	8	8	8	8	96
Programada (Variable 2)	25	21	30	25	21	30	25	21	30	25	21	30	304
Realizado (Variable 1)	6	6	6	6	6	6							36
Realizado (Variable 2)	25	21	30	25	21	30							152
Parámetros de semafización	Mayor a 80%	Critico	Mayor o igual a 80% y menor a 90%	En riesgo	Mayor o igual a 90% y menor a 110%	Aceptable	Mayor a 110% y menor a igual 120%	En riesgo	Mayor a 120%	Critico	Cumplimiento del indicador (Realizado entre lo programado)		38%

Explicaciones y causas de las variaciones al incumplimiento de la programación

PARA EL PERIODO QUE SE REPORTA SE HA ATENDIDO ESTE INDICADOR PRESENA UN CUMPLIMIENTO CONFORME A LO PROGRAMADO, RESULTANDO EN EL 38% CORRESPONDIENTE AL SEGUNDO TRIMESTRE, CON UN EJERCICIO PRESUPUESTAL DEL 80.75% QUE ACUMULATIVAMENTE ES RAZONABLE CON EL EJERCICIO DE RECURSOS, DERIVADO DE QUE ALGUNAS DE LAS ACTIVIDADES DE ESTE PROGRAMA NO PRESENTAN AVANCE FISICO FINANCIERO, CONSIDERANDO QUE LA EVALUACION DE ESTE NIVEL SE ENCUENTRA PROGRAMADA DE MANERA ANUAL

EMMANUEL AGUILAR TLASECA  
Tesorería Municipal  
Elaboró



JESUS AGUILAR TLASECA  
Contraloría Municipal  
Revisó



MARIA GUADALUPE ESPINOZA SANCHEZ  
Presidencia Municipal  
Aprobó



ESTADOS UNIDOS MEXICANOS  
TESORERIA MUNICIPAL  
AYUNTAMIENTO HUEHUETLAN EL CHICO  
PUEBLA 2024 - 2027

ESTADOS UNIDOS MEXICANOS  
CONTRALORIA MUNICIPAL  
AYUNTAMIENTO HUEHUETLAN EL CHICO  
PUEBLA 2024 - 2027

ESTADOS UNIDOS MEXICANOS  
PRESIDENCIA MUNICIPAL  
AYUNTAMIENTO HUEHUETLAN EL CHICO  
PUEBLA 2024 - 2027



## Ficha Técnica del Programa presupuestario

### PROPÓSITO

#### Ficha Técnica de Seguimiento de Indicadores (FTSI)

HUELMO EL CHICO

Las mujeres de Huelmo el Chico obtienen acceso a servicios integrales que garantizan sus derechos y promueven la igualdad de género en la comunidad.

#### Datos de Identificación del Programa Institucional

IGUALDAD SUSTANTIVA

408 REGIDURIA DE GRUPOS VULNERABLES

#### Datos de Identificación del Indicador

Nombre del indicador:	Porcentaje de mujeres beneficiadas con acciones de promoción de participación activa		Tipo de indicador:	Estratégicos
Descripción ¿qué mide el indicador?	La Cobertura de servicios a mujeres		Dimensión del indicador:	Eficacia
Unidad de medida:	Porcentaje de mujeres beneficiarias	Algoritmo	Unidad Responsable del indicador de PROPOSITO:	408 REGIDURIA DE GRUPOS VULNERABLES
Método de cálculo o Fórmula del Indicador:	$(V1/V2) * 100$	Numerador (Variable 1)	1970	
		Denominador (Variable 2)	4.691	

#### Medios de verificación de las variables

Numerador (Variable 1)	Numero de mujeres beneficiadas con acciones de acceso a servicios integrales			
Denominador (Variable 2)	Total de mujeres existentes en el municipio			

Características del indicador	Caridad	Relevancia	Economía	Monitoreable	Adecuado	Aporte marginal
Justificación del cumplimiento de las características CREMAA	X	X	X	X	X	X

El indicador es claro y conciso, indicando directamente lo que se busca medir.


Es altamente relevante para el objetivo del programa, ya que mide el impacto directo de las estrategias implementadas en la percepción de seguridad de la población.

La fórmula es sencilla y fácil de calcular.

El indicador es fácilmente monitorizable a través de encuestas periódicas.

El indicador es adecuado para medir el cambio en la percepción de seguridad y confianza, que es un resultado esperado del programa.

El indicador aporta información valiosa sobre el éxito del programa en alcanzar su objetivo principal.



## Ficha Técnica del Programa presupuestario

### PROPÓSITO

#### Ficha Técnica de Seguimiento de Indicadores (FTSI)

Reporte:

SEGUNDO TRIMESTRE

Linea base	Determinación de Metas		Año	Periodicidad:	Sentido del indicador:	Acumulado	Semestral	Comportamiento del indicador:	Ascendente
	Valor	Año							
Linea base	4,691	2020	2020		Ascendente				
<b>Metas Anuales</b>									
Ejercicio fiscal:	2025	2026	2027		Acumulado (metas de la Administración)	42%			Observaciones y/o comentarios
Programada	1,970								
Realizada									se logra el 42% toda vez que es una meta de resultado constante por ser prestación de servicio y que lo establecido en este nivel es bajo demanda

Metas	1er Trimestre			2do Trimestre			3ro Trimestre			4to Trimestre			Meta Anual (acumulada)
	Ene	Feb	Mar	Abr	May	Jun	Jul	Ago	Sep	Oct	Nov	Dic	
Programada (Variable 1)													1,970
Programada (Variable 2)													4,691
Realizado (Variable 1)													
Realizado (Variable 2)													
Parámetros de semafortización	Mayor a 20%	Critico	Mayor o igual a 80% y menor a 90%	En riesgo	Mayor o igual a 50% y menor a igual a 120%	Aceptable	Mayor a 110% y menor o igual a 120%	En riesgo	Mayor a 120%	Critico	Cumplimiento del indicador (Realizado entre lo programado)		

#### Explicaciones y causas de las variaciones al incumplimiento de la programación

DERIVADO DE QUE EN LA PROGRAMACIÓN SE ESTABLECIÓ COMO FRECUENCIA DE MEDICIÓN ANUAL, ESTE INDICADOR ES SUSCEPTIBLE DE EVALUACIÓN, UNA VEZ CONCLUIDO Y PRESENTADO EL CUMPLIMIENTO FINAL, YA QUE PRESENTA UN COMPORTAMIENTO CONSTANTE DERIVADO DE QUE SE CONSIDERA LA POBLACIÓN A ATENDER CON BASES EN QUE LA METODOLOGÍA ESTABLECIDA ES CONSIDERADO COMO EL OBJETIVO DEL PROGRAMA

EMMANUEL AGUILAR TLASECA  
Tesorero Municipal  
Elaboro



TESORERÍA MUNICIPAL  
AYUNTAMIENTO  
HUEHUETLAN EL CHICO  
PUEBLA 2024 - 2027

JESUS AGUILAR TLASECA  
Contraloría Municipal  
Revisó



CONTRALORIA MUNICIPAL  
AYUNTAMIENTO  
HUEHUETLAN EL CHICO  
PUEBLA 2024 - 2027

MARIA GUADALUPE ESTILMO SANCHEZ  
Presidencia Municipal  
Autorizó



PRESIDENCIA MUNICIPAL  
AYUNTAMIENTO  
HUEHUETLAN EL CHICO, PUEBLA  
2024 - 2027

## Ficha Técnica de Seguimiento de Indicadores

### COMPONENTE 1

#### Ficha Técnica de Seguimiento de Indicadores (FTSI)

HUEHUETLAN EL CHICO

Instrumentos y mecanismos para la reducción de brechas entre hombres y mujeres operando

#### Datos de Identificación del Programa Institucional

IGUALDAD SUSTANTIVA  
408 REGIDURIA DE GRUPOS VULNERABLES

#### Datos de Identificación del Indicador

<b>Nombre del indicador:</b>	Porcentaje de instrumentos y mecanismos para la reducción de brechas entre hombres y mujeres operando en 2025	<b>Tipo de indicador:</b>	Gestión
<b>Descripción ¿qué mide el indicador?</b>	El indicador mide los instrumentos y mecanismos operando para la reducción de brechas entre hombres y mujeres	<b>Dimensión del indicador:</b>	Eficacia
<b>Unidad de medida:</b>	Instrumentos	<b>Unidad Responsable del Indicador del Componente 1:</b>	408 REGIDURIA DE GRUPOS VULNERABLES
<b>Método de cálculo o Fórmula del indicador:</b>	$(N1/N2) * 100$	<b>Algoritmo</b>	$\frac{\text{Numerador (Variable 1)}}{\text{Denominador (Variable 2)}}$
<b>Numerador (Variable 1)</b>	Medio de verificación de las variables		
<b>Numerador (Variable 2)</b>	Número de acciones de disminución de violencia en contra de las mujeres 2025		

Características del indicador	Claridad	Relevancia	Economía	Monitoreable	Adecuado	Aporte marginal	Justificación del cumplimiento de las características CREMAA	
							El indicador es claro y conciso, aunque podría requerir una explicación más detallada del Índice de Pobreza de Género.	Es altamente relevante para el componente de pobreza y vulnerabilidad, y mide directamente el impacto del programa en la reducción de las desigualdades de género en este ámbito.
	X	X	X	X	X	X	Requiere de datos que pueden obtenerse de fuentes oficiales (INEGI) o de encuestas específicas diseñadas para el programa.	Puede ser monitoreado de forma periódica, siempre y cuando se disponga de los datos necesarios para calcular el índice de pobreza de género.
							Es un indicador adecuado para evaluar el impacto del programa en la reducción de la brecha de género en la pobreza.	Es un indicador adecuado para evaluar el impacto del programa en la reducción de la brecha de género en la pobreza. Proporciona una medida cuantitativa del cambio en la desigualdad de género en relación con la pobreza y permite evaluar la efectividad de las intervenciones.

#### Determinación de Metas

Linea base	Valor	Año	Periodicidad:	Ascendente	Comportamiento del indicador:	Regular
	36	2025				
<b>Metas Anuales</b>						
<b>Ejercicio fiscal:</b>	2025	2025	2027	<b>Acumulado</b>	<b>Observaciones y/o comentarios</b>	
<b>Programada</b>	36			38%	se logra el 38 % toda vez que es una meta de resultado constante por ser prestación de servicio y que lo establecido en este nivel es bajo demanda	
<b>Realizada</b>	12			12.50%		

Ficha Técnica de Seguimiento de Indicadores

Reporte:

SEGUNDO TRIMESTRE

Ficha Técnica de Seguimiento de Indicadores (FTSI)

Programación de Metas subanuales

Metas	1er Trimestre			2do Trimestre			3ro Trimestre			4to Trimestre			Meta acumulada	
	Ene	Feb	Mar	Abr	May	Jun	Jul	Ago	Sep	Oct	Nov	Dic		
Programada (Variable 1)	3	3	3	3	3	3	3	3	3	3	3	3	36	
Programada (Variable 2)	8	8	8	8	8	8	8	8	8	8	8	8	96	
Realizado (Variable 1)	2	2	2	2	2	2							12	
Realizado (Variable 2)	8	8	8	8	8	8							48	
Parámetros de semafización	Mayor a 80%			Mayor o igual a 90% y Menor o igual a 100%			Mayor a 110% y menor o igual 120%			Mayor a 120%			Cumplimiento del indicador (realizado entre lo programado)	33%
	Crítico			Aceptable			En riesgo			Crítico				

Resumen Narrativo	Unidad de medida	Actividades												Meta acumulada
		1er Trimestre			2do Trimestre			3ro Trimestre			4to Trimestre			
		Ene	Feb	Mar	Abr	May	Jun	Jul	Ago	Sep	Oct	Nov	Dic	
1. Realizar 1 informe mensual de atención a casos de violencia	N/A	1	1	1	1	1	1	1	1	1	1	1	1	12
2. Generar 1 informe mensual de prevención de violencia en comunidades	N/A	1	1	1	1	1	1	1	1	1	1	1	1	12
3. Ejecutar 1 informe mensual de asesoría jurídica especializada	N/A	1	1	1	1	1	1	1	1	1	1	1	1	12
		0	0	0	0	0	0	0	0	0	0	0	0	0

Explicaciones y causas de las variaciones al cumplimiento de la programación: PARA EL PERIODO QUE SE REPORTA SE HA ATENDIDO ESTE INDICADOR MENOR A LO PROGRAMADO, RESULTANDO EN EL 33.00% CORRESPONDIENTE AL SEGUNDO TRIMESTRE, CON UN EJERCICIO PRESUPUESTAL DEL 80.75% QUE ACUMULATIVAMENTE ES RAZONABLE DERIVADO DE QUE LA ACTIVIDAD 3 NO CUENTA CON EJERCICIO DE RECURSOS

EMMANUEL AGUILAR TLASECA  
 Tesorera Municipal  
 Elaboro

LESLY AGUILAR TLASECA  
 Contralora Municipal  
 Revisó

MARIA GUADALUPE ESPINOSA SANCHEZ  
 Presidencia Municipal  
 Autorizó

PRESIDENCIA MUNICIPAL  
 AYUNTAMIENTO  
 HUEHUETLAN EL CHICO, PUEBLA  
 2024 - 2027

ESTADOS UNIDOS MEXICANOS  
 GOBIERNO MUNICIPAL  
 AYUNTAMIENTO  
 HUEHUETLAN EL CHICO  
 PUEBLA 2024 - 2027

ESTADOS UNIDOS MEXICANOS  
 GOBIERNO MUNICIPAL  
 CONTRALORIA MUNICIPAL  
 HUEHUETLAN EL CHICO  
 PUEBLA 2024 - 2027

ESTADOS UNIDOS MEXICANOS  
 GOBIERNO MUNICIPAL  
 PRESIDENCIA MUNICIPAL  
 AYUNTAMIENTO  
 HUEHUETLAN EL CHICO, PUEBLA  
 2024 - 2027



## Ficha Técnica de Seguimiento de Indicadores

### COMPONENTE 2

#### Ficha Técnica de Seguimiento de Indicadores (FTSI)

HUEHUETLAN EL CHICO

Participación de las mujeres en espacios de toma de decisiones instrumentada.

Datos de identificación del Programa Institucional

IGUALDAD SUSTANTIVA  
408 REGIDURIA DE GRUPOS VULNERABLES

#### Datos de identificación del Indicador

<b>Nombre del Indicador:</b>	Porcentaje de acciones de fomento a la participación de las mujeres en espacios de toma de decisiones instrumentada en 2025		<b>Tipo de indicador:</b>	Gestión								
<b>Descripción ¿qué mide el indicador?</b>	El indicador mide las acciones de fomento de participación de las mujeres en espacios de toma de decisión		<b>Dimensión del indicador:</b>	Eficacia								
<b>Unidad de medida:</b>	Acciones		<b>Unidad Responsable del Indicador del Componente 2:</b>	408 REGIDURIA DE GRUPOS VULNERABLES								
<b>Método de cálculo o Fórmula del Indicador:</b>	$(V1/V2) * 100$		<b>Algoritmo</b>	<b>Numerador (Variable 1)</b>	36	<b>Denominador (Variable 2)</b>	96					
<b>Numerador (Variable 1)</b>	Fertilización de las capacidades de mujeres 2025											
<b>Numerador (Variable 2)</b>	Número de acciones a favor de la perspectiva de género 2025											
<b>Características del indicador</b>	<b>Claridad</b>	X	<b>Relevancia</b>	X	<b>Economía</b>	X	<b>Monitoreable</b>	X	<b>Adecuado</b>	X	<b>Aporte marginal</b>	X
<b>Justificación del cumplimiento de las características CREMAA</b>	El indicador es claro y fácil de interpretar.		Es altamente relevante para el componente de violencia de género, ya que mide directamente la incidencia de este problema.		Los datos necesarios para calcular el indicador suelen estar disponibles en registros oficiales (Ministerio público, instituciones de seguridad pública).		Puede ser monitoreado de forma periódica, siempre y cuando se disponga de los datos actualizados de denuncias y población femenina.		Es un indicador adecuado para evaluar la magnitud del problema y para comparar la situación a lo largo del tiempo.		Proporciona una medida cuantitativa de la incidencia de la violencia de género y permite identificar tendencias y patrones.	

Ficha Técnica de Seguimiento de Indicadores  
**COMPONENTE 2**

Ficha Técnica de Seguimiento de Indicadores (FTSI)

Linea base		Determinación de Metas			Mensual	
		Valor	Año	Periodicidad:	Comportamiento del indicador:	Regular
	36	2025	Sentido del indicador:	Ascendente		
<b>Metas Anuales</b>						
Ejercicio fiscal:	2025	2026	2027	Acumulada		
Programada	36			38%		
Realizada	12			12.50%		
Observaciones y/o comentarios: se logra el 38 % toda vez que es una meta de resultado constante por ser prestación de servicio y que lo establecido en este nivel es bajo demanda						

Metas	Programación de Metas subanuales												Meta acumulada
	1er Trimestre			2do Trimestre			3ro Trimestre			4to Trimestre			
	Ene	Feb	Mar	Abr	May	Jun	Jul	Agó	Sep	Oct	Nov	Dic	
Programada (Variable 1)	3	3	3	3	3	3	3	3	3	3	3	3	36
Programada (Variable 2)	8	8	8	8	8	8	8	8	8	8	8	8	96
Realizado (Variable 1)	2	2	2	2	2	2							12
Realizado (Variable 2)	8	8	8	8	8	8							48
Parámetros de sematización	Mayor a 100%	Critico	Mayor o igual a 80% y menor a 90%	En riesgo	Mayor o igual a 50% y menor a igual a 10%	Aceptable	Mayor a 110% y menor o igual 120%	En riesgo	Mayor a 120%	Critico	Cumplimiento del indicador (Realizado entre lo programado)		33%

Ficha Técnica de Seguimiento de Indicadores

COMPONENTE 2

Ficha Técnica de Seguimiento de Indicadores (FTSI)

Reporte:

SEGUNDO TRIMESTRE

Resumen Narrativo	Unidad de medida	Actividades												Meta acumulada	
		1er Trimestre			2do Trimestre			3ro Trimestre			4to Trimestre				
		Ene	Feb	Mar	Abr	May	Jun	Jul	Ago	Sep	Oct	Nov	Dic		
1. Ejecutar 1 informe mensual de atención a necesidades básicas	N/A	Progr.	1	1	1	1	1	1	1	1	1	1	1	1	12
		Real.	0	0	0	0	0	0	0	0	0	0	0	0	0
2. Generar 1 informe mensual de apoyo alimentario a mujeres embarazadas y madres solteras	N/A	Progr.	1	1	1	1	1	1	1	1	1	1	1	1	12
		Real.	1	1	1	1	1	1	1	1	1	1	1	1	6
2. Realizar 1 informe mensual de talleres sobre derechos de las mujeres	N/A	Progr.	1	1	1	1	1	1	1	1	1	1	1	1	12
		Real.	1	1	1	1	1	1	1	1	1	1	1	1	6

Explicaciones y causas de las variaciones al incumplimiento de la programación

PARA EL PERIODO QUE SE REPORTA SE HA ATENDIDO ESTE INDICADOR MENOR A LO PROGRAMADO, RESULTANDO EN EL 33.00% CORRESPONDIENTE AL SEGUNDO TRIMESTRE, CON UN EJERCICIO PRESUPUESTAL DEL 80.75% QUE ACUMULATIVAMENTE ES RAZONABLE DERIVADO DE QUE LA ACTIVIDAD 1 NO CUENTA CON EJERCICIO DE RECURSOS

EMMANUEL AGUILAR TLASECA  
 Tesorería Municipal  
 Elaboró



TESORERÍA MUNICIPAL  
 AYUNTAMIENTO  
 HUEHUETLAN EL CHICO  
 PUEBLA 2024 - 2027

JESÚS AGUILAR TLASECA  
 Contraloría Municipal  
 Revisó



CONTRALORÍA MUNICIPAL  
 HUEHUETLAN EL CHICO  
 PUEBLA 2024 - 2027

MARIA GUADALUPE ESPINOZA SANCHEZ  
 Presidencia Municipal  
 Autorizó



PRESIDENCIA MUNICIPAL  
 AYUNTAMIENTO  
 HUEHUETLAN EL CHICO, PUEBLA  
 2024 - 2027



## Ficha Técnica de Seguimiento de Indicadores

### COMPONENTE 3

#### Ficha Técnica de Seguimiento de Indicadores (FTSI)

HUEHUETLAN EL CHICO

Igualdad de oportunidades de las mujeres en el acceso a recursos económicos operando

#### Datos de identificación del Programa Institucional

IGUALDAD SUSTANTIVA  
408 REGIDURIA DE GRUPOS VULNERABLES

#### Datos de identificación del Indicador

Nombre del Indicador:	Porcentaje de acciones de fomento económico para mujeres operando en 2025			Tipo de Indicador:	Gestión
Descripción ¿qué mide el indicador?	El indicador mide las acciones de fomento económico para mujeres			Dimensión del Indicador:	Eficacia
Unidad de medida:	Acciones			Unidad Responsable del Indicador del Componente 3:	408 REGIDURIA DE GRUPOS VULNERABLES

Método de cálculo o Fórmula del Indicador:	$(N1/N2) * 100$	Algoritmo	<table border="1"> <tr> <td>Numerador (Variable 1)</td> <td>24</td> </tr> <tr> <td>Denominador (Variable 2)</td> <td>96</td> </tr> </table>	Numerador (Variable 1)	24	Denominador (Variable 2)	96
Numerador (Variable 1)	24						
Denominador (Variable 2)	96						

#### Medio de verificación de las variables

numero de acciones a favor de la disminución de brechas económicas 2025  
Numero de acciones a favor de la perspectiva de género 2025

Características del indicador	Claridad	Relevancia	Economía	Monitoreable	Adecuado	Aporte marginal
	X	X	X	X	X	X

Justificación del cumplimiento de las características CREMAA

El indicador es claro y fácil de entender.

Es altamente relevante para el componente de empoderamiento económico, ya que mide directamente la participación de las mujeres en la economía.

Los datos necesarios para calcular el indicador suelen estar disponibles en encuestas de hogares (como la ENIGH en México) o censos.

Puede ser monitoreado de forma periódica, siempre y cuando se disponga de los datos actualizados de participación económica de las mujeres.

Es un indicador adecuado para evaluar el impacto del programa en el empoderamiento económico de las mujeres.

Proporciona una medida cuantitativa de la participación económica de las mujeres y permite identificar tendencias y cambios a lo largo del tiempo.



