



Ficha Técnica del Programa presupuestario

FIN

Ficha Técnica de Seguimiento de Indicadores (FTSI)

Nombre del Municipio:	HUEHUETLAN EL CHICO		
Resumen Narrativo de la MIR:	CONTRIBUIR AL CUMPLIMIENTO DEL EJERCICIO DE LOS RECURSOS DEL FONDO DE APORTACIONES PARA EL FORTALECIMIENTO DE LOS MUNICIPIOS Y LAS DEMARCACIONES TERRITORIALES, MEDIANTE LA ADECUADA PRIORIZACIÓN DEL GASTO.		
Programa Presupuestario:	FORTALECIMIENTO DEL MUNICIPIO A TRAVÉS DE RECURSOS DEL FORTAMUN		
Dependencia o Entidad responsable del Pp:	DIRECTOR DE OBRAS,		
Datos de Identificación del Indicador			
Nombre del Indicador:	PORCENTAJE DE CUMPLIMIENTO FINANCIERO		
Descripción ¿qué mide el indicador?	Número de obligaciones priorizadas y cubiertas con el FORTAMUN-DF		
Unidad de medida:	PORCENTAJE		
Método de cálculo o Fórmula del indicador:	$(V1/N2) * 100$		
Numerador (Variable 1):	Medios de verificación de las variables		
Denominador (Variable 2):	INFORMES DE GOBIERNO, REPORTES INFORMES DE GOBIERNO, REPORTES		
Características del Indicador:	Claridad	Relevancia	Economía
Justificación del cumplimiento de las características CREMA	X	X	X
	El indicador manifiesta de manera directa lo que medirá	Sumedición incide en conocer si los objetivos se están alcanzando	El indicador es económico por que su medición no presenta costos adicionales, al tratarse de actividades propias que se reflejan en registros internos
			El indicador provee las bases suficientes para medir el grado de avance de los objetivos
			Adecuado
			X
			El indicador es único para la medición de este nivel.
Datos de Identificación del Indicador			
Nombre del Indicador:	GESTIÓN		
Descripción ¿qué mide el indicador?	EFICACIA		
Unidad de medida:	DIRECTOR DE OBRAS,		
Método de cálculo o Fórmula del indicador:	PORCENTAJE DE CUMPLIMIENTO EFECTUADO		
Numerador (Variable 1):	PORCENTAJE DE CUMPLIMIENTO PROGRAMADO		
Denominador (Variable 2):			
Características del Indicador:	Monitoreable		Aporte marginal
Justificación del cumplimiento de las características CREMA	X		
	El indicador es monitorizable debido a que se mide con registros propios del ayuntamiento		

Ficha Técnica del Programa presupuestario

FIN

Ficha Técnica de Seguimiento de Indicadores (FTSI)

Determinación de Metas

Linea base	Valor	Año	Periodicidad	ANUAL	
				Ascendente	Comportamiento del indicador:
0%	2023				REGULAR
Ejercicio fiscal:	2022	2023	2024	Acumulada (metas de la Administración)	Observaciones y/o comentarios
Programada	N/A	N/A	2		
Realizada	N/A	N/A			Meta programada de manera anual

Programación de Metas subanuales

Metas	1er Trimestre			2do Trimestre			3ro Trimestre			4to Trimestre			Meta Anual (acumulada)	
	Ene	Feb	Mar	Abr	May	Jun	Jul	Ago	Sep	Oct	Nov	Dic		
Programada (A)	0	0	0	0	0	0	0	0	0	0	0	2	2	
Realizada (B)	0	0	0	0	0	0	0	0	0	0	0	0	0	
Avance % = [(A)/(B)] * 100	0.00%	0.00%	0.00%	0.00%	0.00%	0.00%	0.00%	0.00%	0.00%	0.00%	0.00%	0.00%	0.00%	
Parámetros de semaforización	Avance 90-110%	Aceptable	Avance 80-90% y 110%-120%	En riesgo	Avance <80% y >120%	Crítico							Cumplimiento del indicador	0.00%

Explicaciones y causas de las variaciones al incumplimiento de la programación

Meta programada de manera anual

H. Ayuntamiento Municipal de Huehuetlán, el Chico, Puebla.



MARIA GUADALUPE ESPINOZA SANCHEZ
PRESIDENTA MUNICIPAL

H. Ayuntamiento Municipal de Huehuetlán, el Chico, Puebla.



ESTEBAN ZARAGOZA GENTILLO
TESORERÍA MUNICIPAL

C. MARCELO GARCÍA LUNA
CONTRALOR MUNICIPAL

H. Ayuntamiento Municipal de Huehuetlán, el Chico, Puebla.



2021-2024
CONTRALORIA MUNICIPAL

2021-2024
PRESIDENCIA MUNICIPAL



Ficha Técnica del Programa presupuestario

PROPÓSITO

Ficha Técnica de Seguimiento de Indicadores (FTSI)

Nombre del Municipio:	HUEHUETLAN EL CHICO		
Resumen Narrativo de la MIR:	EL GOBIERNO MUNICIPAL DE HUEHUETLAN EL CHICO IMPLEMENTA MECANISMOS PARA LA EFICIENTAR LOS RECURSOS PROVENIENTES DEL FORTAMUNDF		
Programa Presupuestario:	FORTALECIMIENTO DEL MUNICIPIO A TRAVÉS DE RECURSOS DEL FORTAMUN		
Dependencia o Entidad responsable del Pp:	DIRECTOR DE OBRAS,		

Datos de Identificación del Indicador			
Nombre del Indicador:	Tipo de Indicador:	GESTIÓN	
PORCENTAJE DE MECANISMOS PARA EFICIENTAR LOS RECURSOS IMPLEMENTADOS Número o de mecanismos aplicados para eficientar el uso de los recursos	Dimensión del Indicador:	EFICIENCIA	
PORCENTAJE	Unidad Responsable del Indicador de PROPÓSITO:	DIRECTOR DE OBRAS,	
Método de cálculo o fórmula del Indicador: $(V1/V2) * 100$	Numerador (Variable 1) Denominador (Variable 2)	PORCENTAJE DE MECANISMOS IMPLEMENTADOS PORCENTAJE DE MECANISMOS PROGRAMADOS	
Medios de verificación de las variables			
INFORMES DE GOBIERNO, REPORTES INFORMES DE GOBIERNO, REPORTES			
Características del Indicador	Claridad X	Relevancia X	Economía X
Justificación del cumplimiento de las Características CREMAA	El Indicador manifiesta de manera directa lo que medirá	Sumedición incide en conocer si los objetivos se están alcanzando	El indicador es económico por que su medición no presenta costos adicionales, al tratarse de actividades propias que se reflejan en registros internos
		Monitoreable X	Adecuado X
		El indicador es monitoreable debido a que se mide con registros propios del ayuntamiento	El indicador provee las bases suficientes para medir el grado de avance de los objetivos
			El indicador es único para la medición de este nivel.



Ficha Técnica del Programa presupuestario

PROPÓSITO

Ficha Técnica de Seguimiento de Indicadores (FTSI)

SEMESTRAL		Períodicidad:		Año		Valor		Sentido del Indicador:		Asesorante		Comportamiento del Indicador:		REGULAR	
Determinación de Metas		Metas Anuales		2023		2022		2024		Acumulada (metas de la Administración)		Observaciones y/o comentarios			
Línea base				0%											
Ejercicio fiscal:				2022	2023	2022	2023	2024							
Programada				N/A	N/A	N/A	N/A	40							
Realizada				N/A	N/A	N/A	N/A	11							

Programación de Metas subanuales													Meta Anual (acumulada)		
Metas	1er Trimestre			2do Trimestre			3ro Trimestre			4to Trimestre			Dic	Meta Anual (acumulada)	
	Ene	Feb	Mar	Abr	May	Jun	Jul	Ago	Sep	Oct	Nov				
Programada (A)	5	6	6	6	6	5	5	5	5	5	3	3	3	58	
Realizada (B)	5	6	6	6	6	5	5	5	5	5	0	0	0	49	
Avance % = [(A)/(B)] * 100	8.62%	10.34%	10.34%	10.34%	10.34%	8.62%	8.62%	8.62%	8.62%	8.62%	0.00%	0.00%	0.00%	84.48%	
Parámetros de sensibilización	Avance 90-100%	Aceptable	Avance 80-90% y 100-120%	En riesgo	Avance 60-80% y 100%	Critico									

Explicaciones y causas de las variaciones al incumplimiento de la programación

H. Ayuntamiento Municipal de Huehuetlán, el Chico, Puebla.

ESTADOS UNIDOS MEXICANOS

H. Ayuntamiento Municipal de Huehuetlán, el Chico, Puebla.

2021-2024 PRESIDENCIA MUNICIPAL

H. Ayuntamiento Municipal de Huehuetlán, el Chico, Puebla.

C. LESTER ZARAGOZA CENTILLO

TESORERÍA MUNICIPAL

2021-2024 TESORERÍA MUNICIPAL

H. Ayuntamiento Municipal de Huehuetlán, el Chico, Puebla.

C. NAELI RAMÍREZ LOYA

CONTRALORIA MUNICIPAL

2021-2024 CONTRALORIA MUNICIPAL

Ficha Técnica de Seguimiento de Indicadores



COMPONENTE 1

Ficha Técnica de Seguimiento de Indicadores (FTSI)

Nombre del Municipio:		HUEHUETLAN EL CHICO	
Resumen Narrativo de la MFI:		MECANISMOS PARA EL PAGO DE OBLIGACIONES FINANCIERAS DEL MUNICIPIO IMPLEMENTADOS	
Programa Presupuestario:		Datos de identificación del Programa Institucional FORTALECIMIENTO DEL MUNICIPIO A TRAVÉS DE RECURSOS DEL FORTAMUN	
Unidad responsable:		DIRECTOR DE OBRAS,	
Datos de identificación del Indicador			
Nombre del Indicador:	PORCENTAJE DE MECANISMOS DE PAGO IMPLEMENTADOS		
Descripción ¿qué mide el indicador?	Número de mecanismos diseñados para la priorización de pagos		
Unidad de medida:	FORCENTAJE	Unidad Responsable del Indicador del Componente 1:	DIRECTOR DE OBRAS,
Método de cálculo o Fórmula del Indicador:	$(V1/M2)*100$	TOTAL DE MECANISMOS IMPLEMENTADOS	
Numrador (Variable 1)	Algoritmo	TOTAL DE MECANISMOS REALIZADOS	
Denominador (Variable 2)			
Medio de verificación de las variables			
INFORMES, REPORTES TRIMESTRALES			
INFORMES, REPORTES TRIMESTRALES			
Características del Indicador	Claridad	Relevancia	Economía
	X	X	X
Justificación del cumplimiento de las características CREMAA	El indicador manifiesta de manera directa lo que mide	Su medición incide en conocer si los objetivos se están alcanzando	El indicador es económico por que su medición no presenta costos adicionales, al tratarse de actividades propias que se reflejan en registros internos
			El indicador es monitoreable debido a que se mide con registros propios del ayuntamiento
			El indicador provee las bases suficientes para medir el grado de avance de los objetivos
			El indicador es único para la medición de este nivel.

Determinación de Metas				TRIMESTRAL	
Valor	Año	Periodicidad:	Ascendente	Comportamiento del Indicador:	REGULAR
0%	2021	Sentido del Indicador:			
Metas Anuales					
Ejercicio fiscal:	2022	2024	Acumulada	Observaciones y/o comentarios	
Programada	N/A	28	28		
Realizada	N/A	8	8		

Programación de Metas subanuales													
Metas	1er Trimestre			2do Trimestre			3ro Trimestre			4to Trimestre			Meta acumulada
	Ene	Feb	Mar	Abr	May	Jun	Jul	Ago	Sep	Oct	Nov	Dic	
Programada	2	3	3	3	3	2	2	2	2	2	2	2	28
Realizada	2	3	3	3	3	2	2	2	2	0	0	0	22
Avance %	7.14%	10.71%	10.71%	10.71%	10.71%	7.14%	7.14%	7.14%	7.14%	0.00%	0.00%	0.00%	78.57%
Parámetros de semaforización	Avance 50-110%		Avance 80-90% y 110%-120%		En riesgo		Avance <80% y >120%		Crítico			Cumplimiento del indicador	78.57%

Resumen Narrativo	Nombre del Indicador	Actividades												Meta acumulada		
		1er Trimestre			2do Trimestre			3ro Trimestre			4to Trimestre					
		Ene	Feb	Mar	Abr	May	Jun	Jul	Ago	Sep	Oct	Nov	Dic			
CUBRIR PAGOS DE LAS OBLIGACIONES DE FINANCIERAS DE ENERGÍA ELÉCTRICA EN EL MUNICIPIO	PAGO	1	1	1	1	1	1	1	1	1	1	1	1	1	1	12
CUBRIR PAGOS POR LA DISPOSICION DE RESIDUOS AL RELLENO SANITARIO	PAGO	1	1	1	1	1	1	1	1	1	1	1	1	1	1	9
REALIZAR APORTACION A CERE.SO.	PAGO	0	0	1	0	1	0	0	1	0	0	0	0	0	0	2
REALIZAR 1 PAGO DE DERECHOS DE AGUA Y POZO		0	1	0	0	0	0	0	0	0	0	0	0	0	0	2
REALIZAR PAGOS DE NOMINAS A LOS POLICIAS	PAGO	2	2	2	2	2	2	2	2	2	2	2	2	2	2	25
REALIZAR 1 ACCIÓN PARA LA ADQUISICIÓN DE UNIFORMES PARA ELEMENTOS DE SEGURIDAD PUBLICA	ACCION	0	0	0	1	0	0	0	0	0	0	1	0	0	0	3
		0	0	0	1	0	0	0	0	0	0	0	0	0	0	1

Explicaciones y causas de las variaciones al incumplimiento de la programación
 H. Ayuntamiento Municipal de Huehuetlán, el Chico, Puebla.


 GUADALUPE ESPINOZA SANCHEZ
 PRESIDENTA MUNICIPAL


 ESDRAS ZARAGOZA CENTILLO
 TESORERÍA MUNICIPAL


 NARELI RAMIREZ LONG
 CONTRALORA MUNICIPAL



2021-2024
 PRESIDENCIA MUNICIPAL



2021-2024
 CONTRALORIA MUNICIPAL



Reporte: **TERCER TRIMESTRE**

Ficha Técnica de Seguimiento de Indicadores

COMPONENTE 2

Ficha Técnica de Seguimiento de Indicadores (FTSI)

Nombre del Municipio:	HUEHUETLAN EL CHICO		
Resumen Narrativo de la MIR:	ACCIONES PARA EL FORTALECIMIENTO DE LA INFRAESTRUCTURA DEL MUNICIPIO		
Programa Presupuestario:	Fortalecimiento del Municipio a través de Recursos del Fortamun		
Unidad responsable:	DIRECTOR DE OBRAS,		

Datos de Identificación del Indicador		TPO: EFICIENCIA	
Nombre del Indicador:	PORCENTAJE DE ACCIONES IMPLEMENTADAS PARA EL FORTALECIMIENTO DE LA INFRAESTRUCTURA DEL MUNICIPIO		
Descripción ¿qué mide el indicador?	Número de acciones diseñadas para el fortalecimiento de la infraestructura municipal		
Unidad de medida:	PORCENTAJE		
Método de cálculo o Fórmula del Indicador:	$(V1/V2) * 100$		
Numerador (Variable 1):	Número de acciones implementadas		
Numerador (Variable 2):	Número total de acciones priorizadas		

Características del Indicador	Claridad	Relevancia	Economía	Monitoreable	Adecuado	Aporte marginal
	X	X	X	X	X	X
Justificación del cumplimiento de las características CREMAA	El indicador manifiesta de manera directa lo que medirá					
	Su medición incluye en conocer si los objetivos se están alcanzando					
	El indicador es económico por que su medición no presenta costos adicionales, al tratarse de actividades propias que se reflejan en registros internos					
	El indicador es monitoreable debido a que se mide con registros propios del ayuntamiento					
	El indicador provee las bases suficientes para medir el grado de avance de los objetivos					
	El indicador es único para la medición de este nivel.					

Determinación de Metas		
Valor	Año	Periodicidad:
0%	2023	Trimestral
Sentido del Indicador: Ascendente		
Comportamiento del Indicador: REGULAR		
Metas Anuales		
Ejercicio fiscal:	2022	2023
Programada	N/A	N/A
Realizada	N/A	N/A
Acumulada		Observaciones y/o comentarios
12		
3		

Programación de Metas subanuales

Metas	1er Trimestre			2do Trimestre			3ro Trimestre			4to Trimestre			Meta acumulada
	Ene	Feb	Mar	Abr	May	Jun	Jul	Ago	Sep	Oct	Nov	Dic	
Programada	1	1	1	1	1	1	1	1	1	1	1	1	12
Realizada	1	1	1	1	1	1	1	1	1	0	0	0	9
Avance %	8.33%	8.33%	8.33%	8.33%	8.33%	8.33%	8.33%	8.33%	8.33%	0.00%	0.00%	0.00%	75.00%
Parámetros de semaforización	Avance 90-110% Aceptable		Avance 80-90% y 110%-120%		En riesgo		Avance 80% y 120% Crítico		Cumplimiento del indicador				75.00%

Resumen Narrativo	Nombre del Indicador	1er Trimestre			2do Trimestre			3ro Trimestre			4to Trimestre			Meta acumulada
		Ene	Feb	Mar	Abr	May	Jun	Jul	Ago	Sep	Oct	Nov	Dic	
1- MODERNIZACIÓN, AMPLIACIÓN Y MANTENIMIENTO DE LA RED DE ALUMBRADO PÚBLICO		1	1	1	1	1	1	1	1	1	1	1	1	12
2-														0
3-														0
4-														0
5-														0

H. Ayuntamiento Municipal de Huehuetlán, el Chico, Puebla

Explicaciones y causas de las variaciones al cumplimiento de la programación



2021-2024
PRESIDENCIA MUNICIPAL

[Signature]
GUADALUPE ESPINOZA SANCHEZ
PRESIDENTA MUNICIPAL



2021-2024
TESORERIA MUNICIPAL

[Signature]
ESTEBAN ZARAGOZA CENTILLO
TESORERA MUNICIPAL



2021-2024
CONTRALORIA MUNICIPAL

[Signature]
C. MAYELI RAMIREZ LUNA
CONTRALOR MUNICIPAL

H. Ayuntamiento Municipal de Huehuetlán, el Chico, Puebla



Ficha Técnica del Programa presupuestario

FIN

Ficha Técnica de Seguimiento de Indicadores (FTSI)

Nombre del Municipio:		HUEHUETLAN EL CHICO	
Resumen Narrativo de la MIR:		CONTRIBUIR A LA MEJORA DE LA ATENCIÓN CIUDADANA MEDIANTE EL FORTALECIMIENTO DE LA GESTIÓN PÚBLICA TRANSPARENTE DEL MUNICIPIO	
Programa Presupuestario:		GESTIÓN MUNICIPAL	
Dependencia o Entidad responsable del Pp:		AUXILIAR REGISTRO CIVIL, CONTRALOR MUNICIPAL, DIRECTOR DE OBRAS, DIRECTOR DE SERVICIOS PÚBLICOS, REGIDOR DE INDUSTRIA, COMERCIO, AGRICULTURA Y MEDIO AMBIENTE, SECRETARIO GENERAL, TESORERIA MUNICIPAL, UNIDAD DE TRANSPARENCIA.	
Datos de Identificación del Indicador			
Nombre del Indicador:	PORCENTAJE DE POBLACIÓN BENEFICIADA CON EL FORTALECIMIENTO DE LA GESTIÓN PÚBLICA		
Descripción ¿qué mide el indicador?	Número de población beneficiada con el fortalecimiento de la gestión pública		
Unidad de medida:	PORCENTAJE		
Método de cálculo o Fórmula del Indicador:	Algoritmo	$\frac{\text{Numerador (Variable 1)}}{\text{Denominador (Variable 2)}} \times 100$	NÚMERO DE POBLACIÓN BENEFICIADA NÚMERO DE POBLACIÓN OBJETIVO BENEFICIADA
Medios de verificación de las variables			
INFORMES DE GOBIERNO, REPORTES INFORMES DE GOBIERNO, REPORTES			
Características del indicador		Relevancia X	Economía X
Justificación del cumplimiento de las características CREMAA		Sumedición incide en conocer si los objetivos se están alcanzando	El indicador es económico por que su medición no presenta costos adicionales, al tratarse de actividades propias que se reflejan en registros internos
		Cantidad X	Monitoreable X
		Adecuado X	Aporte marginal
		El indicador manifiesta de manera directa lo que medira	El indicador provee las bases suficientes para medir el grado de avance de los objetivos
		El indicador incide en conocer si los objetivos se están alcanzando	El indicador es único para la medición de este nivel.

ESTRATÉGICO

EFICACIA

AUXILIAR REGISTRO CIVIL, CONTRALOR MUNICIPAL, DIRECTOR DE OBRAS, DIRECTOR DE SERVICIOS PÚBLICOS, REGIDOR DE INDUSTRIA, COMERCIO, AGRICULTURA Y MEDIO AMBIENTE, SECRETARIO GENERAL, TESORERIA MUNICIPAL, UNIDAD DE TRANSPARENCIA.

Ficha Técnica del Programa presupuestario

FIN

Ficha Técnica de Seguimiento de Indicadores (FTSI)

Linea base	Valor	Año	Periodicidad:	Sentido del Indicador:	Comportamiento del Indicador:	REGULAR
	0%	2023				
Ejercicio fiscal:	2022	2023	2024	Acumulada (metas de la Administración)	Observaciones y/o comentarios	
Programada	N/A	N/A	400	400		
Realizada	N/A	N/A				

Metas	1er Trimestre			2do Trimestre			3ro Trimestre			4to Trimestre			Meta Anual (acumulada)
	Ene	Feb	Mar	Abr	May	Jun	Jul	Ago	Sep	Oct	Nov	Dic	
Programada (A)	0	0	0	0	0	0	0	0	0	0	0	0	400
Realizada (B)	0	0	0	0	0	0	0	0	0	0	0	0	0
Avance % = (A)/(B)*100	0.00%	0.00%	0.00%	0.00%	0.00%	0.00%	0.00%	0.00%	0.00%	0.00%	0.00%	0.00%	0.00%

Parámetros de semaforización	Avance 90-110%	Aceptable	Avance 80-90% y 110%-120%	En riesgo	Avance <80% y >120%	Critico

Explicaciones y causas de las variaciones y cumplimiento de la programación

H. Ayuntamiento Municipal de Huehuetlán, el Chico, Puebla.

ESTADOS UNIDOS MEXICANOS

MARIA GUADALUPE ESPINOZA SANCHEZ
PRESIDENTE MUNICIPAL

2021-2024
PRESIDENCIA MUNICIPAL

ESTEBAN ZARAGOZA CENTILLO
TESORERIA MUNICIPAL

2021-2024
TESORERIA MUNICIPAL

C. NAYELI RAMIREZ LONA
CONTRALOR MUNICIPAL

2021-2024
CONTRALORIA MUNICIPAL

Ficha Técnica del Programa presupuestario

PROPÓSITO

Ficha Técnica de Seguimiento de Indicadores (FTSI)



Linea base	Valor	Año	Períodicidad:		Comportamiento del Indicador:	REGULAR
			Sentido del Indicador:	Ascendente		
Ejercicio fiscal:	0%	2023				
Programada	2022	2023	2024	Acumulada (metas de la Administración)		Observaciones y/o comentarios
Realizada	N/A	N/A	1497			
	N/A	N/A	382			

Metas	Programación de Metas subanuales												Meta Anual (acumulada)
	1er Trimestre			2do Trimestre			3ro Trimestre			4to Trimestre			
Programada (A)	Ene	Feb	Mar	Abr	May	Jun	Jul	Ago	Sep	Oct	Nov	Dic	1495
Realizada (B)	132	125	129	124	121	134	126	119	134	116	131	104	1144
Avance % = [(A)/(B)]*100	8.83%	8.36%	8.63%	8.29%	8.09%	8.96%	8.43%	7.96%	8.96%	0.00%	0.00%	0.00%	76.52%

Explicaciones y causas de las variaciones al incumplimiento de la programación

H. Ayuntamiento Municipal de Huehuetlán, el Chico, Puebla.

Parámetros de semáforización:

Avance 90-110%	Avance 80-90% y 110%-120%	En riesgo	Avance <80% y >120%	Critico
----------------	---------------------------	-----------	---------------------	---------



 GUADALUPE ESPINOSA SANCHEZ
 PRESIDENTE MUNICIPAL



 CRISTIAN ZARAGOZA CENTILLO
 TESORERIA MUNICIPAL



 NAYELI RAMÍREZ
 CONTRALOR MUNICIPAL



 2021-2024
 PRESIDENCIA MUNICIPAL



 H. Ayuntamiento Municipal de Huehuetlán, el Chico, Puebla.



 2021-2024
 CONTRALORIA MUNICIPAL



Ficha Técnica de Seguimiento de Indicadores

Reporte: **TERCER TRIMESTRE**

COMPONENTE 1

Ficha Técnica de Seguimiento de Indicadores (FTSI)

HUEHUETLAN EL CHICO

MECANISMOS PARA PROPORCIONAR UNA ATENCIÓN OPORTUNA EN LOS TRÁMITES Y SERVICIOS SOLICITADOS.

Datos de identificación del Programa Institucional
GESTIÓN MUNICIPAL

AUXILIAR REGISTRO CIVIL, DIRECTOR DE OBRAS, SECRETARIO GENERAL,

Datos de identificación de Indicador

Porcentaje de Mecanismos Aplicados para Proporcionar una Atención Oportuna en los Trámites y Servicios Solicitados

Numero de mecanismos aplicados para generar una atención oportuna a la población del municipio

Porcentual

$$(N1/N2) * 100$$

Medio de verificación de las variables

REPORTES TRIMESTRALES
REPORTES TRIMESTRALES

Características del indicador

Claridad

Relevancia

Economía

Monitoreable

Adecuado

Aporte marginal

El indicador manifiesta de manera directa lo que medirá

X

X

X

X

X

X

X

X

X

X

X

X

X

X

X

Justificación del cumplimiento de las características CREMAA

El indicador manifiesta de manera directa lo que medirá

Sumedición incluye en conocer si los objetivos se están alcanzando

El indicador es económico por que su medición no presenta costos adicionales, al tomarse de actividades propias que se reflejan en registros internos

El indicador es monitoreable debido a que se mide con registros propios del ayuntamiento

El indicador provee las bases suficientes para medir el grado de avance de los objetivos

El indicador es único para la medición de este nivel.

Determinación de Metas													
Línea base	Valor	Año	Periodicidad:	TRIMESTRAL									
	0%	2023	Sentido del indicador:	Comportamiento del indicador:		REGULAR							
Ejercicio fiscal:	2022	2023	2024	Observaciones y/o comentarios									
Programada	N/A	N/A	1333	Acumulada									
Realizada	N/A	N/A	341	1333									
Metas Anuales													
Programación de Metas subanuales													
Metas	1er Trimestre			2do Trimestre			3ro Trimestre			4to Trimestre			Meta acumulada
	Ene	Feb	Mar	Abr	May	Jun	Jul	Ago	Sep	Oct	Nov	Dic	
Programada	119	110	112	111	107	117	111	107	120	106	121	92	1333
Realizada	119	110	112	111	107	117	111	107	120	0	0	0	1014
Avance %	8.99%	8.25%	8.40%	8.33%	8.03%	8.78%	8.33%	8.03%	8.78%	0.00%	0.00%	0.00%	75.84%
Parámetros de semaforización	Avance 90-110%	Aceptable	Avance 80 - 90% y 110%-120%	En riesgo	Avance <80% >120%	Critico							
							Cumplimiento del indicador						
							75.84%						

Actividades

Resumen Narrativo	Nombre del indicador	1er Trimestre			2do Trimestre			3ro Trimestre			4to Trimestre			Meta acumulada
		Ene	Feb	Mar	Abr	May	Jun	Jul	Ago	Sep	Oct	Nov	Dic	
ACCIONES PARA LA ATENCIÓN A LA POBLACIÓN Y EXPEDICIÓN DE CONSTANCIAS DE LOS BRINDAR 1021	ACCIÓN	24	24	24	24	24	24	24	24	24	24	24	24	288
ATENCIÓN DE SOLICITUDES Y TRÁMITES QUE REALIZAN LOS	TRAMITE	93	84	86	85	81	91	81	81	94	80	95	66	1021
REALIZAR ACCIONES PARA LA ATENCIÓN CIUDADANA DE PERMISOS, LICENCIAS, CONSTANCIAS Y	ACCIÓN	1	1	1	1	1	1	1	1	1	1	1	1	12
REALIZAR ACCIONES PARA LA RECEPCIÓN Y TURNO DE CORRESPONDENCIA OFICIAL DEL H.	REPORTE	1	1	1	1	1	1	1	1	1	1	1	1	9
5.-														780
														12
														9
														12
														9
														0


Explicaciones y causas de las variaciones al incumplimiento de la programación

H. Ayuntamiento Municipal de Huehuetlán, el Chico, Puebla,




2021-2024
PRESIDENCIA MUNICIPAL

H. Ayuntamiento Municipal de Huehuetlán, el Chico, Puebla,



2021-2024
TESORERÍA MUNICIPAL

H. Ayuntamiento Municipal de Huehuetlán, el Chico, Puebla,



2021-2024
CONTRALORIA MUNICIPAL



Reporte: TERCER TRIMESTRE

Ficha Técnica de Seguimiento de Indicadores COMPONENTE 2 Ficha Técnica de Seguimiento de Indicadores (FTSI)

Nombre del Municipio:	HUEHUETLAN EL CHICO		
Resumen Narrativo de la MIR:	ACCIONES PARA GENERAR PROCESOS ADMINISTRATIVOS MEJORADOS.		
Programa Presupuestario:	Datos de Identificación del Programa Institucional GESTIÓN MUNICIPAL		
Unidad responsable:	REGIDOR DE INDUSTRIA, COMERCIO, AGRICULTURA Y MEDIO AMBIENTE, TESORERIA MUNICIPAL.		

Datos de Identificación del Indicador:	Tipo de Indicador:	GESTIÓN	GESTIÓN
Nombre del Indicador: Descripción ¿qué mide el Indicador? Unidad de medida: Método de cálculo o Fórmula del Indicador: Numerador (Variable 1) Numerador (Variable 2)	Dimensión del Indicador: Unidad Responsable del indicador del Componente 2: REGIDOR DE INDUSTRIA, COMERCIO, AGRICULTURA Y MEDIO AMBIENTE, TESORERIA MUNICIPAL.	PORCENTAJE DE PROCESOS ADMINISTRATIVOS MEJORADOS Número de procesos administrativos mejorados en beneficio de la población FORCENTAJE $(N1/N2) * 100$	EFICACIA NÚMERO DE PROCESOS ADMINISTRATIVOS REALIZADOS NÚMERO TOTAL DE PROCESOS ADMINISTRATIVOS PROGRAMADOS

Medio de verificación de las variables REPORTES TRIMESTRALES REPORTES TRIMESTRALES			
Características del Indicador	Claridad	Relevancia	Economía
Justificación del cumplimiento de las características CREMAA	X	X	X
	El indicador manifiesta de manera directa lo que medirá	Sumedición incide en conocer si los objetivos se están alcanzando	El indicador es económico por que su medición no presenta costos adicionales, al tratarse de actividades propias que se reflejan en registros internos
			El indicador es monitoreable debido a que se mide con registros propios del ayuntamiento
			El indicador provee las bases suficientes para medir el grado de avance de los objetivos
			El indicador es único para la medición de este nivel.

Determinación de Metas				TRIMESTRAL	
Valor	Año	Periodicidad:	Comportamiento del Indicador:		
Linea base	2023	Sentido del Indicador:	REGULAR		
0%	2023				
Metas Anuales					
Ejercicio fiscal:	2022	2024	Observaciones y/o comentarios		
Programada	N/A	62	Acumulada		
Realizada	N/A	15	62		

Programación de Metas Subanuales													
Metas	1er Trimestre			2do Trimestre			3ro Trimestre			4to Trimestre			Meta acumulada
	Ene	Feb	Mar	Abr	May	Jun	Jul	Ago	Sep	Oct	Nov	Dic	
Programada	5	5	5	5	5	6	5	5	5	5	5	6	62
Realizada	4	5	5	5	5	6	5	5	5	0	0	0	45
Avarce %	6.05%	8.06%	8.06%	8.06%	8.06%	9.68%	8.06%	8.06%	9.68%	0.00%	0.00%	0.00%	73.79%

Parámetros de señalización	Avance		En riesgo	Crítico
	Avance 90-110%	Avance 80-90% y 110%-120%		
	Avance 90-110%	Avance 80-90% y 110%-120%	En riesgo	Crítico
				Cumplimiento del indicador
				73.79%

Resumen Narrativo	Nombre del indicador	Actividades												Meta acumulada		
		1er Trimestre			2do Trimestre			3ro Trimestre			4to Trimestre					
		Ene	Feb	Mar	Abr	May	Jun	Jul	Ago	Sep	Oct	Nov	Dic			
REALIZAR PAGOS DE INDEMNIDADES A LOS SERVIDORES PÚBLICOS DEL AYUNTAMIENTO	Progr.	0	0	0	0	0	1	0	0	0	0	0	2	2	3	25
	Real.	0	0	0	0	0	1	0	0	0	0	0	0	0	0	
ENTREGA DE PARTICIPACIONES A JUNTAS AUXILIARES Y DIF MUNICIPAL	Progr.	2	2	2	2	2	2	2	2	2	2	2	2	2	1	18
	Real.	2	2	2	2	2	2	2	2	2	2	2	2	2	1	
REALIZAR ACCIONES PARA CONVOCAR Y LLEVAR A CABO SESIONES DE CABILDO	Progr.	1	1	1	1	1	1	1	1	1	1	1	1	1	1	9
	Real.	1	1	1	1	1	1	1	1	1	1	1	1	1	1	
ENTREGA DE APOYOS DE SEMILLAS A PRODUCTORES DEL CAMPO	Progr.	1	1	1	1	1	1	1	1	1	1	1	1	1	0	8
	Real.	0	1	1	1	1	1	1	1	1	1	1	1	1	0	
5.-	Progr.															0
	Real.															

Explicaciones y causas de las variaciones al incumplimiento de la programación de H. Ayuntamiento Municipal de Huehuetlán, el Chico, Puebla.

C. MARIA GUADALUPE ESPINOZA SANCHEZ
PRESIDENCIA MUNICIPAL

C. ESTEBAN ZARAGOZA CENTILLO
TESORERIA MUNICIPAL

C. NAVELI RAMIREZ GONZALEZ
CONTRALOR MUNICIPAL

2021-2024
PRESIDENCIA MUNICIPAL

2021-2024
TESORERIA MUNICIPAL

2021-2024
CONTRALORIA MUNICIPAL



Ficha Técnica de Seguimiento de Indicadores

COMPONENTE 3

Ficha Técnica de Seguimiento de Indicadores (FTSI)

HUEHUETLAN EL CHICO

Nombre del Municipio:

Resumen Narrativo de la MIR:

MECANISMOS PARA EL COMBATE A LA CORRUPCIÓN EN LAS ACCIONES DEL GOBIERNO Y CONTROL DE LOS RECURSOS.

Programa Presupuestario:

Datos de identificación del Programa Institucional

Unidad responsable:

CONTRALOR MUNICIPAL UNIDAD DE TRANSPARENCIA, GESTIÓN MUNICIPAL

Datos de identificación del indicador:

POBICENTAJE DE MECANISMOS PARA REFORZAR EL COMBATE A LA CORRUPCIÓN

ESTRATÉGICO

Nombre del indicador:

Número de mecanismos aplicados para combatir la corrupción

Tipo de indicador:

EFICACIA

Descripción ¿qué mide el indicador?

Unidad de medida:

PORCENTAJE

Dimensión del indicador:

CONTRALOR MUNICIPAL, UNIDAD DE TRANSPARENCIA

Método de cálculo o Fórmula del indicador:

$(V1/V2) * 100$

NÚMERO DE MECANISMOS UTILIZADOS PARA REFORZAR EL COMBATE A LA CORRUPCIÓN

NÚMERO TOTAL DE MECANISMOS DISEÑADOS PARA REFORZAR EL COMBATE A LA CORRUPCIÓN

Numerador (Variable 1)

Numerador (Variable 2)

Numerador (Variable 1)

Denominador (Variable 2)

Algoritmo

Medio de verificación de las variables

REPORTES TRIMESTRALES

REPORTES TRIMESTRALES

Características del indicador:

Claridad

Relevancia

Economía

Monitoreable

Aporte marginal

Justificación del cumplimiento de las características CREMAA

El indicador manifiesta de manera directa lo que medirá

Sumedición incide en conocer si los objetivos se están alcanzando

El indicador es económico por que su medición no presenta costos adicionales, al tratarse de actividades propias que se reflejan en registros internos

El indicador es monitoreable debido a que se mide con registros propios del ayuntamiento

El indicador provee las bases suficientes para medir el grado de avance de los objetivos

El indicador es único para la medición de este nivel.

Reporte: TERCER TRIMESTRE

Determinación de Metas				TRIMESTRAL											
Línea base	Valor	Año	Periodicidad:	Comportamiento del indicador:											
	0%	2023	2024	Observaciones y/o comentarios											
Ejercicio fiscal:	2022	2023	2024	Acumulada											
Programada	N/A	N/A	44	44											
Realizada	N/A	N/A	14												
Metas Anuales															
Programación de Metas subanuales															
Metas	1er Trimestre			2do Trimestre			3ro Trimestre			4to Trimestre			Meta acumulada		
	Ene	Feb	Mar	Abr	May	Jun	Jul	Ago	Sep	Oct	Nov	Dic			
Programada	3	5	6	3	4	5	3	3	3	3	3	3	44		
Realizada	0	5	6	0	4	5	0	0	0	0	0	0	20		
Avance %	0.00%	11.36%	13.64%	0.00%	9.09%	11.36%	0.00%	0.00%	11.36%	0.00%	0.00%	0.00%	56.82%		
Parámetros de semaforización	Avance 50-110%	Avance 80-90% y 110%-120%	En riesgo	Cumplimiento del Indicador											
	Avance 50-110%	Avance 80-90% y 110%-120%	Crítico	56.82%											

Actividades

Resumen Narrativo	Nombre del indicador	1er Trimestre			2do Trimestre			3ro Trimestre			4to Trimestre			Meta acumulada	
		Ene	Feb	Mar	Abr	May	Jun	Jul	Ago	Sep	Oct	Nov	Dic		
REALIZAR 2 AUDITORIAS Y REVISIONES A UNIDADES ADMINISTRATIVAS Y	AUDITORIA	Progr.	0	0	1	0	0	0	0	0	0	0	0	0	2
		Real.	0	0	1	0	0	1	0	0	0	0	0	0	2
REALIZAR 1 ACCIÓN DE PREVENCIÓN DE LA CORRUPCIÓN EN LOS ELEMENTOS DE SEGURIDAD PÚBLICA.	ACCIÓN	Progr.	0	1	0	0	0	0	0	0	0	0	0	0	1
		Real.	0	1	0	0	0	0	0	0	0	0	0	0	1
REALIZAR 1 ACCIÓN PARA LA ACTUALIZACIÓN DEL INVENTARIO DE BIENES MUEBLES E INMUEBLES	ACCIÓN	Progr.	0	0	1	0	0	0	0	0	0	0	0	0	1
		Real.	0	0	1	0	0	0	0	0	0	0	0	0	1
REALIZAR 2 ACCIONES DEL PROGRAMA DE CAPACITACIÓN AL CAPITAL HUMANO DEL H. AYUNTAMIENTO	ACCIÓN	Progr.	0	1	0	0	1	0	0	0	0	0	0	0	2
		Real.	0	1	0	0	1	0	0	0	0	0	0	0	2
Realizar 2 acciones del programa de participación en los procesos de licitación y adjudicaciones.	ACCIÓN	Progr.	0	0	1	0	0	1	0	0	0	0	0	0	2
		Real.	0	0	1	0	0	1	0	0	0	0	0	0	2
Realizar acciones para la actualización y servicios a la página Web del Municipio	ACCIÓN	Progr.	3	3	3	3	3	3	3	3	3	3	3	0	27
		Real.	3	3	3	3	3	3	3	3	3	3	3	0	27

Explicaciones y causas de las variaciones al Incumplimiento de la programación en el Chico, Puebla.

H. Ayuntamiento Municipal de Huehuetlán, el Chico, Puebla.

H. Ayuntamiento Municipal de Huehuetlán, el Chico, Puebla.

H. Ayuntamiento Municipal de Huehuetlán, el Chico, Puebla.

C. MARIA GUADALUPE ESPINOZA SANCHEZ
PRESIDENTA MUNICIPAL



C. ESTEBAN ZARAGOZA GENTILLO
TESORERA MUNICIPAL



C. NAYELI RAMIREZ BARRERA
CONTRALOR MUNICIPAL



2021-2024
PRESIDENCIA MUNICIPAL

2021-2024
CONTRALORIA MUNICIPAL

Ficha Técnica de Seguimiento de Indicadores

COMPONENTE 4

Ficha Técnica de Seguimiento de Indicadores (FTSI)

Nombre del Municipio:		HUEHUETLAN EL CHICO	
Resumen Narrativo de la MI:		ACCIONES QUE COADYUVAN EN LA MEJORA DE LOS SERVICIOS PÚBLICOS MUNICIPALES OTORGADOS	
Programa Presupuestario:		Datos de Identificación del Programa Institucional	
Unidad responsable:		GESTIÓN MUNICIPAL	
Unidad responsable:		DIRECTOR DE OBRAS, DIRECTOR DE SERVICIOS PÚBLICOS, UNIDAD DE TRANSPARENCIA,	
Datos de Identificación del Indicador:			
Nombre del Indicador:	PORCENTAJE DE ACCIONES PARA LA TRANSPARENCIA DEL EJERCICIO EN EL MUNICIPIO		
Descripción ¿qué mide el indicador?	Número de acciones implementadas para generar transparencia en las acciones de la administración municipal		
Unidad de medida:	PORCENTAJE		
Método de cálculo o Fórmula del indicador:	$(V1/V2) \cdot 100$		
Numerador (Variable 1)	Medio de verificación de las variables		
Numerador (Variable 2)	REPORTES TRIMESTRALES		
Características del indicador:			
Justificación del cumplimiento de las características CREMAA	Claridad	Relevancia	Economía
	X	X	X
Justificación del cumplimiento de las características	Monitoreable	Adecuado	Aporte marginal
	X	X	X
ESTRATÉGICO			
EFICACIA			
Unidad Responsable del Indicador del Componente 4:		DIRECTOR DE OBRAS, DIRECTOR DE SERVICIOS PÚBLICOS, UNIDAD DE TRANSPARENCIA,	
Tipo de Indicador:		NÚMERO DE ACCIONES PARA LA TRANSPARENCIA DEL EJERCICIO EN EL MUNICIPIO	
Dimensión del Indicador:		NÚMERO TOTAL DE ACCIONES DISEÑADAS PARA LA TRANSPARENCIA DEL EJERCICIO EN EL MUNICIPIO	



Determinación de Metas													
Línea base	Valor	Año	Periodicidad:	TRIMESTRAL						Comportamiento del indicador:	REGULAR		
	0%	2023	Sentido del indicador:										
Ejercicio fiscal:	2022	2023	2024	Acumulada						Observaciones y/o comentarios			
Programada	N/A	N/A	51										
Realizada	N/A	N/A	14										
Metas Anuales													
Programación de Metas subanuales													
Metas	1er Trimestre			2do Trimestre			3ro Trimestre			4to Trimestre			Meza acumulada
	Ene	Feb	Mar	Abr	May	Jun	Jul	Ago	Sep	Oct	Nov	Dic	
Programada	4	5	5	4	5	5	5	4	5	3	3	3	51
Realizada	4	5	5	4	5	5	5	4	5	0	0	0	42
Avance %	7.84%	9.80%	9.80%	7.84%	9.80%	9.80%	9.80%	7.84%	9.80%	0.00%	0.00%	0.00%	82.35%
Parámetros de semaforización	Avance 90-110%	Acceptable	Avance 80 - 90% y 110%-120%	En riesgo	Avance <80% y >110%	Critico	Cumplimiento del indicador						82.35%

Actividades

Resumen Narrativo	Nombre del Indicador	Actividades												Meta acumulada		
		1er Trimestre			2do Trimestre			3ro Trimestre			4to Trimestre					
		Ene	Feb	Mar	Abr	May	Jun	Jul	Ago	Sep	Oct	Nov	Dic			
REALIZAR ACCIONES PARA LA RECOLECCIÓN Y DISPOSICIÓN DE LOS RESIDUOS SÓLIDOS, A TRAVÉS DE LA	Progr.	1	1	1	1	1	1	1	1	1	1	1	1	1	1	12
	Real.	1	1	1	1	1	1	1	1	1	1	1	1	1	1	9
REALIZAR ACCIONES DE MANTENIMIENTO DEL PANTEÓN MUNICIPAL	Progr.	1	1	1	1	1	1	1	1	1	1	1	1	1	1	12
	Real.	1	1	1	1	1	1	1	1	1	1	1	1	1	1	9
REALIZAR 21 ACCIONES DE MANTENIMIENTO A LA INFRAESTRUCTURA MUNICIPAL	Progr.	2	2	2	2	2	2	2	2	2	2	2	2	2	2	21
	Real.	2	2	2	2	2	2	2	2	2	2	2	2	2	2	18
REALIZAR ACCIONES DE ASESORIA, SUPERVISIÓN Y MANTENIMIENTO DE LA PLANTA TRATADORA	Progr.	0	0	1	0	0	1	0	0	0	1	0	0	0	0	3
	Real.	0	0	1	0	0	1	0	0	0	1	0	0	0	0	3
REALIZAR ACCIONES DE MANTENIMIENTO DEL MERCADO MUNICIPAL	Progr.	0	1	0	0	1	0	0	0	1	0	0	0	0	0	3
	Real.	0	1	0	0	1	0	0	0	1	0	0	0	0	0	3

Explicaciones y causas de las variaciones al incumplimiento de la programación

H. Ayuntamiento Municipal de Huehuetlán, el Chico, Puebla.

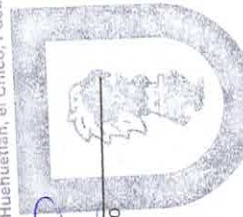
C. MARIA GUADALUPE ESPINOZA SANCHEZ
PRESIDENTA MUNICIPAL



2021-2024
PRESIDENCIA MUNICIPAL

H. Ayuntamiento Municipal de Huehuetlán, el Chico, Puebla.

C. ESTEBAN ZARAGOZA CENTILLO
TESORERÍA MUNICIPAL



2021-2024
TESORERÍA MUNICIPAL

H. Ayuntamiento Municipal de Huehuetlán, el Chico, Puebla.

C. NATALIA GARCÍA DOMÍNGUEZ
CONTRALORIA MUNICIPAL



2021-2024
CONTRALORIA MUNICIPAL

Ficha Técnica de Seguimiento de Indicadores

COMPONENTE 5

Ficha Técnica de Seguimiento de Indicadores (FTSI)

Nombre del Municipio:		HUEHUETLAN EL CHICO	
Resumen Narrativo de la MIRA:		ACCIONES PARA EL SEGUIMIENTO Y CUMPLIMIENTO DE LOS OBJETIVOS ESTABLECIDOS	
Programa Presupuestario:		GESTIÓN MUNICIPAL	
Unidad responsable:		CONTRALOR MUNICIPAL,	
Datos de identificación del indicador:			
Nombre del indicador:	PORCENTAJE DE ACCIONES REALIZADAS PARA EL SEGUIMIENTO DE LOS PROGRAMAS PRESUPUESTARIOS		Tipo de Indicador:
Descripción ¿qué mide el indicador?	Número de acciones diseñadas para el correcto seguimiento de las acciones realizadas por las áreas que integran el H. Ayuntamiento		Dimensión del indicador:
Unidad de medida:	PORCENTAJE		Unidad Responsable del Indicador del Componente 5:
Método de cálculo o Fórmula del indicador:	$(V1/N2) * 100$		NÚMERO DE ACCIONES REALIZADAS PARA EL SEGUIMIENTO DE LOS PROGRAMAS PRESUPUESTARIOS
Numerador (Variable 1)	Algoritmo		NÚMERO TOTAL DE ACCIONES REALIZADAS PARA EL SEGUIMIENTO DE LOS PROGRAMAS PRESUPUESTARIOS
Numerador (Variable 2)	Medio de verificación de las variables		
REPORTES TRIMESTRALES			
REPORTES TRIMESTRALES			
Características del indicador	Claridad	Relevancia	Economía
	X	X	X
Justificación del cumplimiento de las características CREMAA	El indicador manifiesta de manera directa lo que mide	Sumedición incluye en conocer si los objetivos se están alcanzando	El indicador es económico por que su medición no presenta costos adicionales, al tratarse de actividades propias que se reflejan en registros internos
			El indicador es monitoreable debido a que se mide con registros propios del ayuntamiento
			El indicador provee las bases suficientes para medir el grado de avance de los objetivos
			El indicador es único para la medición de este ítem.
			Aporte marginal
			X
			Adecuado
			X
			CONTRALOR MUNICIPAL



Determinación de Metas													
Línea base	Valor	Año	Periodicidad:	TRIMESTRAL						Comportamiento del Indicador:	REGULAR		
	0%	2023	Serido del Indicador:										
Ejercicio fiscal:	2022	2023	2024	Metas Anuales						Observaciones y/o comentarios			
Programada	N/A	N/A	7	Acumulada									
Realizada	N/A	N/A	1	7									
Programación de Metas subanuales													
Metas	1er Trimestre			2do Trimestre			3ro Trimestre			4to Trimestre			Meta acumulada
	Ene	Feb	Mar	Abr	May	Jun	Jul	Ago	Sep	Oct	Nov	Dic	
Programada	0	0	1	0	0	2	2	0	1	0	0	1	7
Realizada	0	0	1	0	0	2	2	0	1	0	0	0	6
Avance %	0.00%	0.00%	14.29%	0.00%	0.00%	28.57%	28.57%	0.00%	28.57%	0.00%	0.00%	0.00%	100.00%
Parámetros de semaforización	Avance 90-110%	Acceptable	Avance 80-90% y 110%-120%	En riesgo	Avance <60% y >120%	Critico	Cumplimiento del Indicador						100.00%

Resumen Narrativo	Nombre del Indicador	Actividades												Meta acumulada		
		1er Trimestre			2do Trimestre			3ro Trimestre			4to Trimestre					
		Ene	Feb	Mar	Abr	May	Jun	Jul	Ago	Sep	Oct	Nov	Dic			
LLEVAR A CABO EVALUACIÓN A LOS FONDOS FEDERALES DE FASIMUN Y FORTAMUNDF		0	0	0	0	0	0	2	0	0	0	0	0	0	0	2
EVALUACIÓN PARA EL CUMPLIMIENTO DEL PLAN MUNICIPAL DE DESARROLLO		0	0	0	1	0	0	0	0	0	0	0	0	0	0	1
REALIZAR EL SEGUIMIENTO DE LOS OBJETIVOS Y METAS DE LOS PROGRAMAS PRESUPUESTARIOS		0	0	1	0	0	0	0	0	1	0	0	0	0	1	4
REALIZAR ACCIÓN PARA LA CONTRATACIÓN DEL AUDITOR EXTERNO		0	0	0	0	0	0	0	0	0	0	0	0	0	0	0
REALIZAR ACCIONES DE CAPACITACIÓN Y ASESORAMIENTO EN PROCESO DE ENTREGA RECEPCIÓN		1	1	1	1	1	1	1	1	1	1	1	1	1	1	10
		1	1	1	1	1	1	1	1	1	1	1	1	1	1	9

Explicaciones y causas de las variaciones al incumplimiento de la programación

H. Ayuntamiento Municipal de Huehuetlán, el Chico, Puebla.

 MARIA GUADALUPE ESPINOZA SANCHEZ
 PRESIDENTE MUNICIPAL
 2021-2024
 PRESIDENCIA MUNICIPAL

H. Ayuntamiento Municipal de Huehuetlán, el Chico, Puebla.

 ESTEBAN ZARAGOZA CENTILLO
 TESORERIA MUNICIPAL
 2021-2024
 TESORERIA MUNICIPAL

H. Ayuntamiento Municipal de Huehuetlán, el Chico, Puebla.

 NAYELI RAMIREZ LUIZ
 CONTRALORIA MUNICIPAL
 2021-2024
 CONTRALORIA MUNICIPAL

Ficha Técnica del Programa presupuestario

FIN



Nombre del Municipio:		HUEHUETLAN EL CHICO	
Resumen Narrativo de la MIR:		CONTRIBUIR EN LA DISMINUCIÓN DE ENFERMEDADES MEDIANTE LA IMPLEMENTACIÓN DE ACCIONES DE SALUD Y FORTALECIMIENTO AL BIENESTAR SOCIAL	
Programa Presupuestario:		Datos de Identificación del Programa Institucional	
Dependencia o Entidad responsable del Pp:		SALUD Y BIENESTAR DE SU DESARROLLO PERSONAL EN LA POBLACIÓN Y GRUPOS VULNERABLES	
Dependencia o Entidad responsable del Pp:		COORDINACIÓN DE ALIMENTOS, COORDINACIÓN DE ESTANCIA, SMDIF, DIRECTOR DE OBRAS, PRESIDENTA DIF, PSICOLOGÍA SMDIF, REGIDURÍA DE IGUALDAD Y GENERO, REGIDURÍA DE SALUD,	
Datos de Identificación del Indicador			
Nombre del Indicador:	PORCENTAJE DE LA POBLACIÓN BENEFICIADA EN EL ÁMBITO DE EDUCACIÓN Y SALUD	Tipo de indicador:	ESTRATÉGICO
Descripción ¿qué mide el indicador?	Cantidad de población beneficiada en materia de Educación y Salud	Dimensión del indicador:	EFICIENCIA
Unidad de medida:	PORCENTAJE	Unidad Responsable del Indicador de FIN:	COORDINACIÓN DE ALIMENTOS, COORDINACIÓN DE ESTANCIA SMDIF, DIRECTOR DE OBRAS, PRESIDENTA DIF, PSICOLOGÍA SMDIF, REGIDORA DE IGUALDAD Y GENERO, REGIDURÍA DE SALUD,
Método de cálculo o Fórmula del Indicador:	$(V1/N2)*100$	NUMERO DE POBLACIÓN BENEFICIADA EN EL AMBITO DE EDUCACIÓN Y SALUD	
Numerador (Variable 1)	Algoritmo	NUMERO DE POBLACIÓN OBJETIVO BENEFICIADA EN EL AMBITO DE EDUCACIÓN Y SALUD	
Denominador (Variable 2)		Medios de verificación de las variables INFORMES DE GOBIERNO, REPORTES TRIMESTRALES INFORMES DE GOBIERNO, REPORTES TRIMESTRALES	
Características del Indicador	Claridad X	Economía X	Adecuado X
Justificación del cumplimiento de las características CREMAA	Relevancia X Sumedición incluye en conocer si los objetivos se están alcanzando	Monitoreable X El indicador es monitoreable debido a que se mide con registros propios del ayuntamiento	Aporte marginal X El indicador provee las bases suficientes para medir el grado de avance de los objetivos
			El indicador es único para la medición de este nivel.

Ficha Técnica del Programa presupuestario

FIN

Ficha Técnica de Seguimiento de Indicadores (FTSI)

		ANUAL	
Determinación de Metas			
Valor	Año	Periodicidad	Comportamiento del Indicador:
0%	2023	Semáforo	REGULAR
Metas Anuales			
Ejercicio fiscal:	2023	2024	Observaciones y/o comentarios
Programada	N/A	8679	La meta se encuentra programada de manera anual
Realizada	N/A		
		Acumulada (metas de la Administración)	
		8679	

Programación de Metas subanuales														
Metas	1er Trimestre			2do Trimestre			3ro Trimestre			4to Trimestre			Meta Anual (acumulada)	
	Ene	Feb	Mar	Abr	May	Jun	Jul	Ago	Sep	Oct	Nov	Dic		
Programada (A)	0	0	0	0	0	0	0	0	0	0	0	0	8679	
Realizada (B)														
Avance % = [(A)/(B)]*100	0.00%	0.00%	0.00%	0.00%	0.00%	0.00%	0.00%	0.00%	0.00%	0.00%	0.00%	0.00%	0.00%	
Parámetros de semaforización	Avance 50-100% Aceptable		Avance 80-90% y 110%-120% En riesgo		Avance <80% y >120% Crítico								Cumplimiento del Indicador	0.00%

Explicaciones y causas de las variaciones al incumplimiento de la programación

La meta se encuentra programada de manera anual

H. Ayuntamiento Municipal de Huehuetlán, el Chico, Puebla.

C. IMAELI RAMÍREZ JORDÁN
PRESIDENTA MUNICIPAL

H. Ayuntamiento Municipal de Huehuetlán, el Chico, Puebla.


C. ESTEBAN ZARAGOZA CENTILLO
TESORERÍA MUNICIPAL

H. Ayuntamiento Municipal de Huehuetlán, el Chico, Puebla.

C. MARIA GUADALUPE GARCÍA RIVERA
PRESIDENTA MUNICIPAL



2021-2024
PRESIDENCIA MUNICIPAL



2021-2024
TESORERÍA MUNICIPAL



2021-2024
CONTRALORIA MUNICIPAL



Ficha Técnica del Programa presupuestario

PROPÓSITO

Ficha Técnica de Seguimiento de Indicadores (FTSI)

Nombre del Municipio:	HUEHUETLAN EL CHICO
Resumen Narrativo de la MIR:	EL MUNICIPIO DE HUEHUETLÁN EL CHICO IMPLEMENTA ACCIONES QUE COADUYAN EN LA DISMINUCIÓN DE ENFERMEDADES Y BIENESTAR SOCIAL
Programa Presupuestario:	Datos de Identificación del Programa Institucional SALUD Y BIENESTAR DE SU DESARROLLO PERSONAL EN LA POBLACIÓN Y GRUPOS VULNERABLES
Dependencia o Entidad responsable del Pp:	COORDINACIÓN DE ALIMENTOS, COORDINACIÓN DE ESTANCIA SMDIF, DIRECTOR DE OBRAS, PRESIDENTA DIF, PSICOLOGÍA SMDIF, REGIDORÍA DE IGUALDAD Y GENERO, REGIDORÍA DE SALUD,

Datos de Identificación del Indicador		ESTRATÉGICO	
Nombre del indicador:	Tipo de indicador:	EFICACIA	
<p>PORCENTAJE DE ACCIONES IMPLEMENTADAS</p> <p>Número de acciones implementadas para la disminución de enfermedades en la población</p>	Dimensión del indicador:	COORDINACIÓN DE ALIMENTOS, COORDINACIÓN DE ESTANCIA SMDIF, DIRECTOR DE OBRAS, PRESIDENTA DIF, PSICOLOGÍA SMDIF, REGIDORÍA DE IGUALDAD Y GENERO, REGIDORÍA DE SALUD,	
<p>PORCENTAJE</p>	Unidad responsable del indicador de PROPÓSITO:		
<p>Método de cálculo o Fórmula del Indicador:</p> <p>$(V1/V2) * 100$</p>	NUMERO ACCIONES IMPLEMENTADAS		
<p>Numeral (Variable 1)</p> <p>Denominador (Variable 2)</p>	NUMERO DE ACCIONES PROGRAMADAS		
Medios de verificación de las variables			
<p>INFORMES DE GOBIERNO, INFORMES TRIMESTRALES</p> <p>INFORMES DE GOBIERNO, INFORMES TRIMESTRALES</p>			
Características del indicador	Claridad	Economía	Aporte marginal
	X	X	X
Justificación del cumplimiento de las características CREMAA	Relevancia	Monitoreable	El indicador provee las bases suficientes para medir el grado de avance de los objetivos
	X	X	El indicador es único para la medición de este nivel.

Ficha Técnica del Programa presupuestario



PROPÓSITO

Ficha Técnica de Seguimiento de Indicadores (FTSI)

SEMESTRAL		Determinación de Metas	
Valor	Año	Periodicidad:	Comportamiento del indicador:
0%	2023	Semestral	REGULAR
Línea base			
Linea base			
SEMESTRAL			
Determinación de Metas			
Ascendente		Observaciones y/o comentarios	
Acumulada (metas de la Administración)			
Ejercicio fiscal:			
2022	2023	62	
Programada	N/A	24	
Realizada	N/A		

Metas	Programación de Metas subanuales												Meta Anual (acumulada)	
	1er Trimestre			2do Trimestre			3ro Trimestre			4to Trimestre				
	Ene	Feb	Mar	Abr	May	Jun	Jul	Ago	Sep	Oct	Nov	Dic		
Programada (A)	7	9	8	10	8	8	8	9	8	7	7	7	96	
Realizada (B)	7	9	8	10	8	8	8	9	8				75	
Avance %= [(A)/(B)]*100	7.29%	9.38%	8.33%	10.42%	8.33%	8.33%	8.33%	9.38%	8.33%	0.00%	0.00%	0.00%	78.13%	
Parámetros de semaforización	Avance 70-110% Aceptable		Avance 80-90% y 110%-130% En riesgo		Avance <60% y >130% Crítico								Cumplimiento del indicador	78.13%

Explicaciones y causas de las variaciones al incumplimiento de la programación

H. Ayuntamiento Municipal de Huehuetlán, el Chico, Puebla.

C. NAYELI RAMÍREZ JUNG
CONTRALOR MUNICIPAL

2021-2024
PRESIDENCIA MUNICIPAL

ESTADOS UNIDOS MEXICANOS

H. Ayuntamiento Municipal de Huehuetlán, el Chico, Puebla.

C. ESPERAN ZARAGOZA CENILLO
TESORERÍA MUNICIPAL

2021-2024
TESORERÍA MUNICIPAL

H. Ayuntamiento Municipal de Huehuetlán, el Chico, Puebla.

C. MARI GUADALUPE SANCHEZ
PRESIDENTA MUNICIPAL

2021-2024
CONTRALORIA MUNICIPAL



Reporte: **TERCER TRIMESTRE**

Ficha Técnica de Seguimiento de Indicadores

COMPONENTE 1

Ficha Técnica de Seguimiento de Indicadores (FISI)

Nombre del Municipio:	HUEHUETLAN EL CHICO	
Resumen Narrativo de la MIR:	ACCIONES EN PREVENCIÓN DE SALUD IMPLEMENTADAS	
Programa Presupuestario:	Datos de Identificación del Programa Institucional	
Unidad responsable:	SALUD Y BIENESTAR DE SU DESARROLLO PERSONAL EN LA POBLACION Y GRUPOS VULNERABLES	
	DIRECTOR DE OBRAS, REGIDURÍA DE SALUD.	

Datos de Identificación del Indicador			GESTIÓN EFICACIA	
Nombre del Indicador:	PORCENTAJE DE ACCIONES EN PREVENCIÓN DE SALUD IMPLEMENTADAS		Tipo de Indicador:	Dimensión del Indicador:
Descripción ¿qué mide el indicador?	--		Unidad Responsable del Indicador del Componente 1:	DIRECTOR DE OBRAS, REGIDURÍA DE SALUD.
Unidad de medida:	PORCENTAJE		Número de Acciones en Prevención de Salud	
Método de cálculo o Fórmula del Indicador:	(V1/N2)	Algoritmo	Número (Variable 1) / Denominador (Variable 2)	NÚMERO TOTAL DE ACCIONES EN PREVENCIÓN DE SALUD IMPLEMENTADAS
Numerador (Variable 1)	Medio de verificación de las variables			
Numerador (Variable 2)	INFORMES TRIMESTRALES, REPORTES			
	INFORMES TRIMESTRALES, REPORTES			

Características del Indicador	Certeza	Relevancia	Economía	Monitoreable	Adecuado	Aporte marginal
El indicador manifiesta de manera directa lo que mide	X	X	X	X	X	X
El indicador es económico por que su medición no presenta costos adicionales, si no se realizan actividades propias que se reflejan en registros internos						
El indicador provee las bases suficientes para medir el grado de avance de los objetivos						
El indicador es monitorable debido a que se mide con registros propios del Ayuntamiento						

Línea base	Determinación de Metas		TRIMESTRAL	
	Valor	Año	Periodicidad	Comportamiento del Indicador:
0%	2023			Ascendente
2022	2023	2024	Acumulada	Observaciones y/o comentarios
N/A	N/A	25	25	
N/A	N/A	6	6	

Programación de Metas subanuales

Metas	1er Trimestre			2do Trimestre			3ro Trimestre			4to Trimestre			Meta acumulada
	Ene	Feb	Mar	Abr	May	Jun	Jul	Ago	Sep	Oct	Nov	Dic	
Programada	1	3	2	4	2	3	1	4	2	1	1	1	25
Realizada	1	3	2	4	2	3	1	4	2	0	0	0	22
Avance %	4.00%	12.00%	8.00%	16.00%	8.00%	12.00%	4.00%	16.00%	12.00%	0.00%	0.00%	0.00%	92.00%

Parámetros de semaforización	Avance 90-110%	Avance 80-90% y 110%-120%	En riesgo	Avance <80% y >120%	Critico
	Verde	Amarillo	Rojo	Rojo Oscuro	

Resumen Narrativo	Nombre del indicador	Actividades												Meta acumulada
		1er Trimestre			2do Trimestre			3ro Trimestre			4to Trimestre			
		Ene	Feb	Mar	Abr	May	Jun	Jul	Ago	Sep	Oct	Nov	Dic	
REALIZAR 6 REVISIONES DE LA ADQUISICIÓN DE CLORO	REVISIÓN	0	1	0	1	0	1	0	1	1	0	1	0	6
REVISIÓN DE LA ADQUISICIÓN DE LOTE DE BATERIAS PARA LA PLANTA TRATADORA DE AGUAS RESIDUALES	REVISIÓN	1	1	1	1	1	1	1	1	1	1	1	1	12
JORNADAS DE FUMIGACIÓN PARA LA PREVENCIÓN DE PLAGAS EN ESCUELAS Y PROMOCIÓN A MEDIDAS CONTRA DENGUE Y BUENAS PRACTICAS EN EL MUNICIPIO.	PROMOCIÓN	0	0	0	1	0	0	0	1	0	0	0	0	2
JORNADAS DE LIMPIEZA DE BARRIADAS Y CAMPAÑA DE DESCACHARRAMIENTO	JORNADA	0	0	0	0	1	0	0	0	0	0	0	0	1
JORNADAS DE VACUNACIÓN ANTIRRABICA Y JORNADA DE ESTERILIZACIÓN CANINA Y FELINA.	JORNADA	0	0	1	0	0	0	1	0	0	0	0	0	2
REALIZAR 6 ACCIONES DE VIGILANCIA DE LA ADQUISICIÓN DE IPSUMOS PARA COVID-19 BAJO DEMANDA	JORNADA	0	1	0	1	0	1	0	1	0	0	0	0	4


Explicaciones y causas de las variaciones al Incumplimiento de la programación de Huehuetlán, el Chico, Puebla

MAURICIO RAMÍREZ LUNA
CONTADOR MUNICIPAL

CAROLINA ZARAGOZA CENTILLO
TESORERÍA MUNICIPAL

H. Ayuntamiento Municipal
de Huehuetlán, el Chico, Puebla

C. MARIA GUADALUPE ESPARZA SANCHEZ
PRESIDENTA MUNICIPAL



2021-2024
MUNICIPAL

Ficha Técnica de Seguimiento de Indicadores

COMPONENTE 2

Ficha Técnica de Seguimiento de Indicadores (FTSI)

Nombre del Municipio:	HUEHUETLAN EL CHICO	
Resumen Narrativo de la MIR:	ACCIONES PARA MEJORAR EL DESARROLLO PERSONAL DE GRUPOS VULNERABLES IMPLEMENTADAS	
Programa Presupuestario:	Datos de Identificación del Programa Institucional SALUD Y BIENESTAR DE SU DESARROLLO PERSONAL EN LA POBLACION Y GRUPOS VULNERABLES	
Unidad responsable:	COORDINACIÓN DE ALIMENTOS, COORDINACIÓN DE ESTANCIA SMDIF, PRESIDENIA DIF, PSICOLOGÍA SMDIF.	

Datos de identificación del indicador:		Tipo de Indicador:		GESTIÓN	
Nombre del Indicador:	PORCENTAJE DE ACCIONES PARA MEJORAR EL DESARROLLO PERSONAL DE GRUPOS VULNERABLES IMPLEMENTADAS	Dimensión del Indicador:	EFICACIA		
Descripción ¿qué mide el indicador?	PORCENTAJE	Unidad Responsable del Indicador del Componente 2:	COORDINACIÓN DE ALIMENTOS, COORDINACIÓN DE ESTANCIA SMDIF, PRESIDENIA DIF, PSICOLOGÍA SMDIF.		
Unidad de medida:	(V1/V2)	Número de Acciones para mejorar el desarrollo personal de grupos vulnerables	NÚMERO DE ACCIONES PARA MEJORAR EL DESARROLLO PERSONAL DE GRUPOS VULNERABLES		
Método de cálculo o Fórmula del Indicador:		Número total de acciones para mejorar el desarrollo personal de grupos vulnerables diseñadas	NÚMERO TOTAL DE ACCIONES PARA MEJORAR EL DESARROLLO PERSONAL DE GRUPOS VULNERABLES DISEÑADAS		
Numerador (Variable 1)	Algoritmo	Numerador (Variable 1)	Medio de verificación de las variables		
Numerador (Variable 2)		Denominador (Variable 2)	INFORMES TRIMESTRALES, REPORTE		

Características del Indicador	Claridad	Relevancia	Economía	Monitoreable	Adecuado	Aporte marginal
	X	X	X	X	X	X
Justificación del cumplimiento de las características CREMAA	El indicador manifiesta de manera directa lo que se mide		Sumedición incluye en conocer si los objetivos se están alcanzando	El indicador es monitorable debido a que se mide con registros propios del ayuntamiento	El indicador provee las bases suficientes para medir el grado de avance de los objetivos	El indicador es único para la medición de esta nivel.

Determinación de Metas		TRIMESTRAL	
Valor	Año	Periodicidad:	Comportamiento del Indicador:
0%	2023	Sentido del Indicador:	REGULAR
Metas Anuales			
Ejercicio fiscal:	2022	2023	Acumulada
Programada	N/A	18	18
Realizada	N/A	6	6
			Observaciones y/o comentarios



Programación de Metas subanuales

Metas	1er Trimestre			2do Trimestre			3ro Trimestre			4to Trimestre			Meta acumulada
	Ene	Feb	Mar	Abr	May	Jun	Jul	Ago	Sep	Oct	Nov	Dic	
Programada	1	2	3	1	1	1	2	3	2	0	1	1	18
Realizada	1	2	3	1	1	1	2	3	2	0	0	0	16
Avance %	5.56%	11.11%	16.67%	5.56%	5.56%	5.56%	11.11%	16.67%	5.56%	0.00%	0.00%	0.00%	83.33%
Parámetros de semaforización	Avance 90-110% Aceptable		Avance 80-90% y 110%-120% En riesgo		Avance <80% y >120% Crítico		Cumplimiento del indicador						83.33%

Actividades

Resumen Narrativo	Nombre del indicador	1er Trimestre			2do Trimestre			3ro Trimestre			4to Trimestre			Meta acumulada
		Ene	Feb	Mar	Abr	May	Jun	Jul	Ago	Sep	Oct	Nov	Dic	
REALIZAR 12 ACCIONES DE ABASTECIMIENTO DE INSUMOS A LAS ESTANCIAS DEL MUNICIPIO	ACCIÓN	1	1	1	1	1	1	1	1	1	1	1	1	12
REALIZAR 12 ACCIONES DE ENTREGA DE DESPENSAS A GRUPOS VULNERABLES DEL MUNICIPIO	ACCIÓN	1	1	1	1	1	1	1	1	1	1	1	1	12
REALIZAR 12 ACCIONES DE ENTREGA DE INSUMOS EN MODALIDAD FRÍA Y CALIENTE A LAS ESTANCIAS DEL MUNICIPIO	ACCIÓN	1	1	1	1	1	1	1	1	1	1	1	1	12
PARA LA ENTREGA DE APOYOS ECONÓMICOS, EN ESPECIE Y FUNERARIOS A PERSONAS DE ESCASA	ACCIÓN	1	1	1	1	1	1	1	1	1	1	1	1	12
														9
														9
														12
														9
														12
														9

Explicaciones y causas de las variaciones al incumplimiento de la programación

H. Ayuntamiento Municipal de Huehuetlán, el Chico, Puebla
 C. NAVELI RAMÍREZ LUNA
 CONTRALORA MUNICIPAL

H. Ayuntamiento Municipal de Huehuetlán, el Chico, Puebla
 C. ESTEBAN ZARAGOZA CENTILLO
 TESORERÍA MUNICIPAL

H. Ayuntamiento Municipal de Huehuetlán, el Chico, Puebla
 C. MARIA GRACIELA ESPINOZA LÓPEZ
 PRESIDENTA MUNICIPAL



2021-2024
 PRESIDENCIA MUNICIPAL



2021-2024
 TESORERÍA MUNICIPAL



2021-2024
 CONTRALORIA MUNICIPAL

Ficha Técnica de Seguimiento de Indicadores

COMPONENTE 3

Ficha Técnica de Seguimiento de Indicadores (FTSI)

HUEHUETLAN EL CHICO

Nombre del Municipio:

Resumen Narrativo de la MIR:

MECANISMOS PARA BRINDAR APOYOS Y ATENCIÓN A GRUPOS VULNERABLES REALIZADAS.

Programa Presupuestario:

Datos de Identificación del Programa Institucional

SALUD Y BIENESTAR DE SU DESARROLLO PERSONAL EN LA POBLACIÓN Y GRUPOS VULNERABLES

Unidad responsable:

PSICOLOGÍA SMDJF, REGIDORA DE IGUALDAD Y GENERO, REGIDURÍA DE SALUD.

Datos de Identificación del Indicador

Nombre del indicador: PORCENTAJE DE MECANISMOS PARA BRINDAR APOYOS Y ATENCIÓN A GRUPOS VULNERABLES

Tipo de indicador:

GESTIÓN

Descripción ¿qué mide el indicador?

Dimensión del indicador:

EFICACIA

Unidad de medidas:

PORCENTAJE

Unidad Responsable del indicador del Componente 3:

PSICOLOGÍA SMDJF, REGIDORA DE IGUALDAD Y GENERO, REGIDURÍA DE SALUD,

Método de cálculo o Fórmula del indicador:

(V1/V2)

Algoritmo

NÚMERO MECANISMOS PARA BRINDAR APOYO Y ATENCIÓN A GRUPOS VULNERABLES REALIZADAS.

NÚMERO TOTAL DE MECANISMOS PARA BRINDAR APOYOS Y ATENCIÓN A GRUPOS VULNERABLES REALIZADAS

Numeral (Variable 1)

Numeral (Variable 2)

Medio de verificación de las variables

TRIMESTRALES, REPORTE

TRIMESTRALES, REPORTE

Características del Indicador

Claridad

Relevancia

Economía

Monitoreable

Adecuado

Aporte marginal

Justificación del cumplimiento de las características CREMAA

El indicador manifiesta de manera directa lo que medirá

Sumedición incluye en conocer si los objetivos se están alcanzando

El indicador es económico por que su medición no pesaría estos adicionales, al trazar de actividades propias que se reflejan en registros internos

El indicador es monitoreable debido a que se mide con registros propios del ayuntamiento

El indicador provee las bases suficientes para medir el grado de avance de los objetivos

El indicador es único para la medición de este nivel.

Valor

Año

Periodicidad:

TRIMESTRAL

0%

2023

Sentido del indicador:

Ascendente

Comportamiento del indicador:

REGULAR

Determinación de Metas

Valor

Año

Periodicidad:

TRIMESTRAL

0%

2023

Sentido del indicador:

Ascendente

Comportamiento del indicador:

REGULAR

Ejercicio fiscal:		Metas Anuales												Observaciones y/o comentarios
Programada		2022		2023		2024		Acumulada						
Realizada		N/A		N/A		16		16						
		N/A		N/A		4		4						

Metas	Programación de Metas subanuales												Meta acumulada				
	1er Trimestre				2do Trimestre				3ro Trimestre					4to Trimestre			
	Ene	Feb	Mar	Abr	May	Jun	Jul	Ago	Sep	Oct	Nov	Dic		Oct	Nov	Dic	
Programada	2	1	1	2	1	1	2	1	1	1	1	1	1	1	2	16	
Realizada	2	1	1	2	1	1	2	1	1	1	1	1	1	0	0	12	
Avance %	12.50%	6.25%	6.25%	12.50%	6.25%	6.25%	12.50%	6.25%	6.25%	6.25%	6.25%	6.25%	0.00%	0.00%	0.00%	75.00%	

Parámetros de semaforización	Avance		En riesgo		Crisis		Cumplimiento del indicador
	50-100%	100-150%	150-200%	200-250%	250-300%	300-350%	
	Verde	Amarillo	Naranja	Rojo			75.00%

Resumen Narrativo	Nombre del indicador	Actividades												Meta acumulada				
		1er Trimestre				2do Trimestre				3ro Trimestre					4to Trimestre			
		Ene	Feb	Mar	Abr	May	Jun	Jul	Ago	Sep	Oct	Nov	Dic		Oct	Nov	Dic	
REALIZAR ACTIVIDADES PARA LA DIFUSIÓN Y CONCIENCIACIÓN SOBRE EL DÍA INTERNACIONAL DE	DIFUSIÓN	0	0	0	0	0	0	0	0	0	0	0	0	0	0	0	0	1
OTORGAR APOYOS AL CENTRO DE SALUD	ACCIÓN	1	0	0	1	0	1	0	0	0	0	1	0	0	0	0	0	3
DE TRASLADOS DE EMERGENCIA Y PROGRAMADOS A PACIENTES DE ESCASOS RECURSOS	ACCIÓN	1	1	1	1	1	1	1	1	1	1	1	1	1	1	1	1	12
4-		0	0	0	0	0	0	0	0	0	0	0	0	0	0	0	0	0
5-		0	0	0	0	0	0	0	0	0	0	0	0	0	0	0	0	0

Explicaciones y causas de las variaciones al incumplimiento de la programación

1. Ayuntamiento Municipal de Huehuetlán, el Chico, Puebla

2021-2024 PRESIDENCIA MUNICIPAL

2021-2024 TRESORERIA MUNICIPAL

2021-2024 CONTRALORIA MUNICIPAL

C. NARELI RAMÍREZ TORRES
CONTRALORA MUNICIPAL

C. MARIANILDA LUPE ESTEBAN SANCHEZ
PRESIDENTE MUNICIPAL

C. CECILIA ZARAGOZA CENTILLO
TESORERERA MUNICIPAL

Ficha Técnica de Seguimiento de Indicadores

COMPONENTE 4

Ficha Técnica de Seguimiento de Indicadores (FTSI)

HUEHUETLAN EL CHICO

ACCIONES EN EQUIDAD Y PERSPECTIVA DE GENERO IMPLEMENTADAS

Datos de Identificación del Programa Institucional
SALUD Y BIENESTAR DE SU DESARROLLO PERSONAL EN LA POBLACION Y GRUPOS VULNERABLES

REGIDORA DE IGUALDAD Y GENERO.

Datos de Identificación del Indicador:

Nombre del Municipio:	HUEHUETLAN EL CHICO	
Resumen Narrativo de la MII:	ACCIONES EN EQUIDAD Y PERSPECTIVA DE GENERO IMPLEMENTADAS	
Programa Presupuestario:	Datos de Identificación del Programa Institucional	
Unidad responsable:	SALUD Y BIENESTAR DE SU DESARROLLO PERSONAL EN LA POBLACION Y GRUPOS VULNERABLES	
Nombre del Indicador:	PORCENTAJE DE ACCIONES EN EQUIDAD Y PERSPECTIVA DE GENERO IMPLEMENTADAS	
Descripción ¿qué mide el indicador?	FORCEITALE	
Unidad de medida:	REGIDORA DE IGUALDAD Y GENERO.	
Método de cálculo o Fórmula del indicador:	NÚMERO DE ACCIONES EN EQUIDAD Y PERSPECTIVA DE GÉNERO IMPLEMENTADAS	
Característica del indicador	NÚMERO TOTAL DE ACCIONES EN EQUIDAD Y PERSPECTIVA DE GÉNERO IMPLEMENTADAS	

Numerador (Variable 1) Numerador (Variable 2)	Algoritmo Medios de verificación de las variables INFORMES TRIMESTRALES, REPORTES INFORMES TRIMESTRALES, REPORTES	Relevance X	Economía X	Monitoreable X	Adecuado X	Aporte marginal X
Justificación del cumplimiento de las características CREMMA	El indicador es económico por que su medición no presenta costos adicionales, al tratarse de actividades propias que se reflejan en registros internos	Sumedición Incide en conocer si los objetivos se están alcanzando	El indicador es económico por que su medición no presenta costos adicionales, al tratarse de actividades propias que se reflejan en registros internos	El indicador es monitoreable debido a que se mide con registros propios del ayuntamiento	El indicador provee las bases suficientes para medir el grado de avance de los objetivos	El indicador es único para la medición de este nivel.

Determinación de Metas		TRIMESTRAL	
Valor	Año	Periodicidad:	Comportamiento del Indicador:
0%	2023	Sentido del Indicador:	Ascendente
Lineas base		REGULAR	

Metas Anuales				Observaciones y/o comentarios
Ejercicio fiscal:	2022	2023	2024	
Programada	N/A	N/A	3	
Realizada	N/A	N/A	2	

Metas	1er Trimestre			2do Trimestre			3ro Trimestre			4to Trimestre			Meza acumulada
	Ene	Feb	Mar	Abr	May	Jun	Jul	Ago	Sep	Oct	Nov	Dic	
Programada	0	1	1	0	1	0	0	0	0	0	0	0	3
Realizada	0	1	1	0	1	0	0	0	0	0	0	0	3
Avance %	0.00%	33.33%	33.33%	0.00%	33.33%	0.00%	0.00%	0.00%	0.00%	0.00%	0.00%	0.00%	100.00%

Parámetros de semaforización	Avance 90-100%	Acceptable	Avance 60-90% y 110%-120%	En riesgo	Avance <60% y >120%	Critico	Cumplimiento del indicador
							100.00%

Resumen Narrativo	Nombre del Indicador	1er Trimestre			2do Trimestre			3ro Trimestre			4to Trimestre			Meza acumulada
		Ene	Feb	Mar	Abr	May	Jun	Jul	Ago	Sep	Oct	Nov	Dic	
REALIZAR PROMOCION DE LA EQUIDAD DE GENERO AL INTERIOR DEL AYUNTAMIENTO	PROMOCION	0	1	0	0	0	0	0	0	0	0	0	0	1
PARA EL IMPULSO AL ACCESO DE LAS MUJERES A LA SEGURIDAD Y SOCIALIZACION	ACCION	0	0	1	0	1	0	0	0	0	0	0	0	2
3-		0	0	1	0	1	0	0	0	0	0	0	0	2
4-														0
5-														0

Explicaciones y causas de las variaciones al incumplimiento de la programación

1. Ayuntamiento Municipal de Huehuetlán, el Chico, Puebla

C. NAYELI MIRAZ LUZ
CONTRALOR MUNICIPAL

2. Ayuntamiento Municipal de Huehuetlán, el Chico, Puebla

C. ESTEBAN ZARAGOZA CENTILLO
TESORERIA MUNICIPAL



ESTADOS UNIDOS MEXICANOS
2021-2024
PRESIDENCIA MUNICIPAL



2021-2024
CONTRALORIA MUNICIPAL

Ficha Técnica del Programa presupuestario

FIN

Ficha Técnica de Seguimiento de Indicadores (FTSI)

HUEHUETLAN EL CHICO

Nombre del Municipio:	HUEHUETLAN EL CHICO		
Resumen Narrativo de la Mir:	CONTRIBUIR A UNA FORMACIÓN INTEGRAL MEDIANTE ACCIONES QUE FORTALEZCAN EL DESARROLLO EN EL SECTOR EDUCATIVO, CULTURAL Y DEPORTIVO EN LA POBLACIÓN DEL MUNICIPIO.		
Programa Presupuestario:	Datos de Identificación del Programa Institucional DESARROLLO EDUCATIVO Y CULTURA DE LA POBLACIÓN DE HUEHUETLAN EL CHICO		
Dependencia o Entidad responsable del Pp:	DIRECCIÓN DE EDUCACIÓN, DIRECTOR DE SERVICIOS PÚBLICOS, PRESIDENTA DIF, TESORERÍA MUNICIPAL,		
Datos de Identificación del Indicador			
Nombre del Indicador:	PORCENTAJE DE POBLACIÓN BENEFICIADA EN SU DESARROLLO EDUCATIVO Y CULTURAL		
Descripción ¿qué mide el indicador?:	NÚMERO DE POBLACIÓN BENEFICIADA EN SU DESARROLLO EDUCATIVO Y CULTURAL		
Unidad de medida:	PORCENTAJE		
Método de cálculo o Fórmula del Indicador:	$(N1/N2) * 100$		
Medios de verificación de las variables			
REPORTES TRIMESTRALES			
REPORTES TRIMESTRALES			
Características del Indicador:	Claridad	Relevancia	Economía
	X	X	X
Justificación del cumplimiento de las características CREMA	El indicador manifiesta de manera directa lo que medirá	Sumedición incide en conocer si los objetivos se están alcanzando	El indicador es económico por que su medición no presenta costos adicionales, al tratarse de actividades propias que se reflejan en registros internos
Tipo de Indicador:		Monitoreable	Adecuado
Dimensión del Indicador:		X	X
Unidad Responsable del Indicador de FIN:		El indicador es monitoreable debido a que se mide con registros propios del ayuntamiento	
Estratégico		Aporte marginal	
EFICIENCIA		El indicador provee las bases suficientes para medir el grado de avance de los objetivos	
DIRECCIÓN DE EDUCACIÓN, DIRECTOR DE SERVICIOS PÚBLICOS, PRESIDENTA DIF, TESORERÍA MUNICIPAL,			
NÚMERO DE POBLACIÓN BENEFICIADA EN SU DESARROLLO EDUCATIVO Y CULTURAL			
NÚMERO TOTAL DE MECANISMOS PROGRAMADOS PARA EL DESARROLLO ECONÓMICO Y ECOLÓGICO DEL MUNICIPIO			

Ficha Técnica del Programa presupuestario

FIN

Ficha Técnica de Seguimiento de Indicadores (FTSI)

		Determinación de Metas		ANUAL		
Valor		Año	Periodicidad:	Ascendente	Comportamiento del indicador:	REGULAR
Línea base	0%	2023	Sentido del indicador:			
Ejercicio fiscal:	2022	2023	Metas Anuales	Acumulada (metas de la Administración)	Observaciones y/o comentarios	
Programada	N/A	N/A	2024	2200	Se lleva a cabo el seguimiento de los indicadores del segundo trimestre 2024	
Realizada	N/A	N/A				

		Programación de Metas subanuales												
Metas	Avance %= ((AV/ B))*100	1er Trimestre			2do Trimestre			3ro Trimestre			4to Trimestre			Meta Anual (acumulada)
		Ene	Feb	Mar	Abr	May	Jun	Jul	Ago	Sep	Oct	Nov	Dic	
Programada (A)		0	0	0	0	0	0	0	0	0	0	0	0	2200
Realizada (B)		0	0	0	0	0	0	0	0	0	0	0	0	0
Avance %= ((AV/ B))*100		0.00%	0.00%	0.00%	0.00%	0.00%	0.00%	0.00%	0.00%	0.00%	0.00%	0.00%	0.00%	0.00%

Parámetros de semafización:	Avance 90-110%	Acceptable	Avance 80-90% y 110%+ 120% para Huauhtlán, el Chico, Puebla.	Avance 60-80% y 120% 120% para Huauhtlán, el Chico, Puebla.	Critico	0.00%
-----------------------------	----------------	------------	---	--	---------	-------

Explicaciones y causas de las variaciones al cumplimiento de la programación

C. MARIA GUADALUPE ESPINZA SANCHEZ
PRESIDENTA MUNICIPAL

C. ARIAGNA FLORES MENDIETA
DIRECTORA DE EDUCACIÓN

2021-2024
PRESIDENCIA MUNICIPAL

H. Ayuntamiento Municipal de Huauhtlán, el Chico, Puebla.

C. ESTEBAN ZARAGOZA CENTILLO
TESORERIA MUNICIPAL

2021-2024
TESORERIA MUNICIPAL

H. Ayuntamiento Municipal de Huauhtlán, el Chico, Puebla.

C. NANCY RAMIREZ
CONTRALOR MUNICIPAL

2021-2024
CONTRALORIA MUNICIPAL



2021-2024
PRESIDENCIA MUNICIPAL



Reporte: **TERCER TRIMESTRE**

Ficha Técnica del Programa presupuestario

PROPÓSITO

Ficha Técnica de Seguimiento de Indicadores (FTSI)

Línea base	Determinación de Metas		Sentido del indicador	Ascendente	Comportamiento del indicador:	REGULAR
	Valor	Año				
Ejercicio fiscal:	0%	2023	2024	Acumulada (metas de la Administración)		Observaciones y/o comentarios
Programada	N/A	N/A	63	63		Se lleva a cabo el seguimiento de los indicadores del segundo trimestre 2024
Realizada	N/A	N/A	15			

Metas	Programación de Metas subanuales												Meta Anual (acumulada)
	1er Trimestre			2do Trimestre			3ro Trimestre			4to Trimestre			
	Ene	Feb	Mar	Abr	May	Jun	Jul	Ago	Sep	Oct	Nov	Dic	
Programada (A)	4	6	6	6	6	7	3	7	5	6	6	4	63
Realizada (B)	4	6	6	6	6	7	3	7	5	0	0	0	50
Avance % = [(A)/(B)]*100	6.35%	9.52%	9.52%	9.52%	9.52%	11.11%	4.76%	11.11%	7.94%	0.00%	0.00%	0.00%	79.37%

Parámetros de semaforización	Criterio	
	Avance	Cumplimiento del indicador
	Avance 90-100%	Cumplimiento del indicador
	Aceptable	Critico
	Avance 80-90% y 70% de cumplimiento del indicador	
	Avance 60-70% y 50% de cumplimiento del indicador	
	Avance 40-50% y 30% de cumplimiento del indicador	
	Avance 20-30% y 10% de cumplimiento del indicador	

Explicaciones y causas de las variaciones al incumplimiento de la programación

H. Ayuntamiento Municipal de Huehuetlán, el Chico, Puebla.

C. MARIA GUADALUPE ESPINOZA SANCHEZ
PRESIDENTA MUNICIPAL

C. ARIAGNA FLORES MENDIETA
DIRECTORA DE EDUCACION MUNICIPAL

C. ESTEBAN ZARAGOZA CENTILLO
TESORERIA MUNICIPAL

C. MARIEL GARCIA OLIVERA
CONTRALOR MUNICIPAL

ESTADOS UNIDOS MEXICANOS

2021-2024 PRESIDENCIA MUNICIPAL

2021-2024 CONTRALORIA MUNICIPAL

2021-2024 TESORERIA MUNICIPAL

Determinación de Metas													
Línea base	Valor	Año	Periodicidad:	TRIMESTRAL									
	0%	2023	Sentido del Indicador:	Ascendente	Comportamiento del Indicador:			REGULAR					
Metas Anuales													
Ejercicio fiscal:	2022	2023	2024	Acumulada	Observaciones y/o comentarios								
Programada	N/A	N/A	14	14	Se lleva a cabo el seguimiento de los indicadores del segundo trimestre 2024								
Realizada	N/A	N/A	5	5									
Programación de Metas subanuales													
Metas	1er Trimestre			2do Trimestre			3ro Trimestre			4to Trimestre			Meta acumulada
	Ene	Feb	Mar	Abr	May	Jun	Jul	Ago	Sep	Oct	Nov	Dic	
Programada	1	2	2	1	2	1	0	1	1	1	2	0	14
Realizada	1	2	2	1	2	1	0	1	1	0	0	0	11
Avance %	7.14%	14.29%	14.29%	7.14%	14.29%	7.14%	0.00%	7.14%	7.14%	0.00%	0.00%	0.00%	78.57%
Parámetros de semifortización	Avance 99-115%	Acceptable	Avance 80 - 90% y 110%-120%	En riesgo	Avance <60% y >120%	Critico	Cumplimiento del Indicador						78.57%



Ficha Técnica de Seguimiento de Indicadores

COMPONENTE 2

Reporte: **TERCER TRIMESTRE**

Ficha Técnica de Seguimiento de Indicadores (FTSI)

Nombre del Municipio:	HUEHUETLAN EL CHICO	
Resumen Narrativo de la MIR:	ACCIONES EN BENEFICIO DE LA EDUCACIÓN IMPLEMENTADAS.	
Programa Presupuestario:	DESARROLLO EDUCATIVO Y CULTURA DE LA POBLACIÓN DE HUEHUETLAN EL CHICO	
Unidad responsable:	DIRECCIÓN DE EDUCACIÓN, DIRECTOR DE SERVICIOS PÚBLICOS, TESORERÍA MUNICIPAL.	

Datos de Identificación del Indicador		Tipo de Indicador:		GESTIÓN	
Nombre del Indicador	Dimensión del Indicador:	Dimensión del Indicador:	Dimensión del Indicador:	Dimensión del Indicador:	Dimensión del Indicador:
<p>Nombre del Indicador:</p> <p>Porcentaje de acciones diseñadas en educación para beneficio de la población</p>	<p>Unidad de medida:</p> <p>Porcentual</p>	<p>Unidad Responsable del Indicador del Componente 2:</p> <p>DIRECCIÓN DE EDUCACIÓN, DIRECTOR DE SERVICIOS PÚBLICOS, TESORERÍA MUNICIPAL.</p>	<p>Unidad Responsable del Indicador del Componente 2:</p> <p>DIRECCIÓN DE EDUCACIÓN, DIRECTOR DE SERVICIOS PÚBLICOS, TESORERÍA MUNICIPAL.</p>	<p>Unidad Responsable del Indicador del Componente 2:</p> <p>DIRECCIÓN DE EDUCACIÓN, DIRECTOR DE SERVICIOS PÚBLICOS, TESORERÍA MUNICIPAL.</p>	<p>Unidad Responsable del Indicador del Componente 2:</p> <p>DIRECCIÓN DE EDUCACIÓN, DIRECTOR DE SERVICIOS PÚBLICOS, TESORERÍA MUNICIPAL.</p>
<p>Método de cálculo o Fórmula del Indicador:</p> <p>$(V1/V2) * 100$</p>	<p>Algoritmo</p>	<p>Numerador (Variable 1)</p>	<p>Denominador (Variable 2)</p>	<p>Número de acciones en beneficio de la educación</p>	<p>Número total de acciones en beneficio de la educación diseñadas</p>
<p>Numerador (Variable 1)</p> <p>Numerador (Variable 2)</p>	<p>Medio de verificación de las variables</p> <p>REPORTES TRIMESTRALES</p> <p>REPORTES TRIMESTRALES</p>				

Características del Indicador	Claridad	Relevancia	Economía	Monitoreable	Adecuado	Aporte marginal
	<p>El indicador manifiesta de manera directa la medida</p>	X	X	X	X	X
<p>Justificación del cumplimiento de las características CREMAA</p>	<p>El indicador manifiesta de manera directa la medida</p>	<p>Sumedición incide en conocer si los objetivos se están alcanzando</p>	<p>El indicador es económico por que su medición no presenta costos adicionales, al tratarse de actividades propias que se reflejan en registros internos</p>	<p>El indicador es monitoreable debido a que se mide con registros propios del ayuntamiento</p>	<p>El indicador provee las bases suficientes para medir el grado de avance de los objetivos</p>	<p>El indicador es único para la medición de este nivel.</p>

Determinación de Metas													
Línea base	Valor	Año	Periodicidad:	TRIMESTRAL						Comportamiento del indicador:	REGULAR		
	0%	2023	Sentido del indicador:	Ascendente									
Ejercicio fiscal:	2022	2023	2024	Metas Anuales						Observaciones y/o comentarios			
Programada	N/A	N/A	49	Acumulada						Se lleva a cabo el seguimiento de los indicadores del segundo trimestre 2024			
Realizada	N/A	N/A	10										
Programación de Metas subanuales													
Metas	1er Trimestre			2do Trimestre			3ro Trimestre			4to Trimestre			Meta acumulada
	Ene	Feb	Mar	Abr	May	Jun	Jul	Ago	Sep	Oct	Nov	Dic	
Programada	3	4	3	5	4	5	3	5	4	5	4	4	49
Realizada	3	4	3	5	4	5	3	5	4	0	0	0	36
Avance %	6.12%	8.16%	6.12%	10.20%	8.16%	10.20%	6.12%	10.20%	10.20%	0.00%	0.00%	0.00%	75.51%
Parámetros de semaforización	Avance 90-110%	Acceptable	Avance 80-90% y 110-120%	En riesgo	Avance <80% y >120%	Crítico	Cumplimiento del indicador						75.51%

Resumen Narrativo	Nombre del Indicador	Actividades												Meta acumulada	
		1er Trimestre			2do Trimestre			3ro Trimestre			4to Trimestre				
		Ene	Feb	Mar	Abr	May	Jun	Jul	Ago	Sep	Oct	Nov	Dic		
PROPORCIONAR APOYO DE TRANSPORTE O GASOLINA A LOS ALUMNOS DE LAS RANCHERIAS DEL IMPARTIR CURSOS DE PRIMEROS AUXILIOS A DOCENTES DE LAS ESCUELAS QUE SE ENCUENTRAN EL		3	3	3	3	3	3	3	3	3	3	3	3	3	36
APOYO		3	3	3	3	3	3	3	3	3	3	3	3	3	27
APOYO		0	1	0	0	1	0	0	1	0	0	1	0	1	4
APOYO A INSTITUCIONES DE EDUCACION		0	0	0	1	0	1	0	0	1	0	1	0	0	3
SEÑALÉTICA Y PINTA DE TOQUES EN ESCUELAS A LINEA DE CARRETERA		0	0	0	1	0	1	0	0	1	0	1	0	1	5
BRINDAR APOYOS ECONOMICOS O EN ESPECIES A ESCUELAS		0	0	1	0	0	1	0	0	0	1	0	0	0	3
		0	0	0	0	0	0	0	0	0	0	0	0	0	3

Explicaciones y causas de las variaciones al Incumplimiento de la programación

0 H. Ayuntamiento Municipal de Huehuetlán, el Chico, Puebla.

H. Ayuntamiento Municipal de Huehuetlán, el Chico, Puebla

2021-2024
PRESIDENCIA MUNICIPAL

C. MARIA GUADALUPE ESPINOZA SANCHEZ
PRESIDENTA MUNICIPAL

ARIAGNA FLORES MENDIETA
DIRECTORA DE EDUCACION

2021-2024
TESORERIA MUNICIPAL

ESTEBAN ZARAGOZA CENTILLO
TESORERIA MUNICIPAL

2021-2024
CONTRALORIA MUNICIPAL

C. NAYELI RAMIREZ ROSA
CONTRALORA MUNICIPAL

H. Ayuntamiento Municipal de Huehuetlán, el Chico, Puebla



Ficha Técnica del Programa presupuestario

FIN

Nombre del Municipio:		HUEHUETLAN EL CHICO					
Resumen Narrativo de la MIR:		CONTRIBUIR EN EL MEJORAMIENTO DE LAS CONDICIONES DE PAZ Y TRANQUILIDAD SOCIAL DE LA POBLACIÓN MEDIANTE EL FORTALECIMIENTO DE LOS CUERPOS POLICIAOS					
Programa Presupuestario:		MUNICIPIO SEGURO Y PROTECCIÓN CIVIL					
Dependencia o Entidad responsable del Pp:		DIRECTOR SEGURIDAD PÚBLICA					
Datos de Identificación del Programa Institucional							
Datos de Identificación del Indicador							
Nombre del Indicador:	PORCENTAJE DE POBLACIÓN BENEFICIADA CON EL FORTALECIMIENTO DE LA SEGURIDAD PÚBLICA						
Descripción ¿qué mide el indicador?	Número de población beneficiada en materia de seguridad pública						
Unidad de medida:	PORCENTAJE						
Método de cálculo o Fórmula del Indicador:	$(V1/V2) * 100$						
Algoritmo	<table border="1"> <tr> <th>Numerador (Variable 1)</th> <th>Denominador (Variable 2)</th> </tr> <tr> <td>NÚMERO DE POBLACIÓN BENEFICIADA CON EL FORTALECIMIENTO DE LA SEGURIDAD PÚBLICA</td> <td>NÚMERO TOTAL DE POBLACIÓN OBJETIVO BENEFICIADA CON EL FORTALECIMIENTO DE LA SEGURIDAD PÚBLICA</td> </tr> </table>			Numerador (Variable 1)	Denominador (Variable 2)	NÚMERO DE POBLACIÓN BENEFICIADA CON EL FORTALECIMIENTO DE LA SEGURIDAD PÚBLICA	NÚMERO TOTAL DE POBLACIÓN OBJETIVO BENEFICIADA CON EL FORTALECIMIENTO DE LA SEGURIDAD PÚBLICA
Numerador (Variable 1)	Denominador (Variable 2)						
NÚMERO DE POBLACIÓN BENEFICIADA CON EL FORTALECIMIENTO DE LA SEGURIDAD PÚBLICA	NÚMERO TOTAL DE POBLACIÓN OBJETIVO BENEFICIADA CON EL FORTALECIMIENTO DE LA SEGURIDAD PÚBLICA						
Medios de verificación de las variables	INFORMES DE GOBIERNO, REPORTES TRIMESTRALES INFORMES DE GOBIERNO, REPORTES TRIMESTRALES						
Características del Indicador	Cantidad	Relevancia	Economía				
X	X	X	X				
Justificación del cumplimiento de las características CREMAA	El indicador manifiesta de manera directa lo que mide	Sumedición indica en conocer si los objetivos se están alcanzando	El indicador es económico por que su medición no presenta costos adicionales, al tratarse de actividades propias que se reflejan en registros internos				
Justificación para medir el grado de avance de los objetivos	El indicador provee las bases suficientes para medir el grado de avance de los objetivos	El indicador es monitoreable debido a que se mide con registros propios del ayuntamiento	El indicador es Único para la medición de este nivel.				
Aporte marginal	Adecuado	X					



Ficha Técnica del Programa presupuestario

FIN

Ficha Técnica de Seguimiento de Indicadores (FTSI)									
Determinación de Metas									
Línea base	Valor	Año	Periodicidad	ANUAL		Comportamiento del Indicador:	REGULAR	Observaciones y/o comentarios	Meta Anual (acumulada)
				2023	2024				
Ejercicio fiscal:	0%	2023	2024	Metas Anuales					
Programada	2022	2023	2024	Acumulada (metas de la Administración)					
Realizada	N/A	N/A	80000	80000					

Programación de Metas subanuales													
Metas	1er Trimestre			2do Trimestre			3ro Trimestre			4to Trimestre			Meta Anual (acumulada)
	Ene	Feb	Mar	Abr	May	Jun	Jul	Ago	Sep	Oct	Nov	Dic	
Programada (A)	0	0	0	0	0	0	0	0	0	0	0	0	80000
Realizada (B)	0	0	0	0	0	0	0	0	0	0	0	0	0
Avance % = [(A)/(B)] * 100	0.00%	0.00%	0.00%	0.00%	0.00%	0.00%	0.00%	0.00%	0.00%	0.00%	0.00%	0.00%	0.00%

Parámetros de semaforización	Avance		En riesgo	Crítico
	96-110%	80 - 90% y 110%-120%		
	Aceptable	En riesgo		

Explicaciones y causas de las variaciones al incumplimiento de la programación de Huehuetlán, el Chico, Puebla.

C. MARIA GUADALUPE ESPINOSA GARCIA
PRESIDENTA MUNICIPAL

2021-2024
PRESIDENCIA MUNICIPAL

C. ESCOBAR ZARAGOZA CENTILLO
TESORERA MUNICIPAL

2021-2024
TESORERÍA MUNICIPAL

C. NAYELI ROSALES ZUÑIGA
CONTRALORA MUNICIPAL

2021-2024
CONTRALORIA MUNICIPAL

Ficha Técnica del Programa presupuestario



PROPÓSITO

Ficha Técnica de Seguimiento de Indicadores (FTSI)

Nombre del Municipio:	HUEHUETLAN EL CHICO
Resumen Narrativo de la MIR:	EL CUERPO DE SEGURIDAD PÚBLICA IMPLEMENTA ACCIONES PARA BRINDAR UNA ATENCIÓN OPORTUNA Y EFICIENTE A LA POBLACIÓN
Programa Presupuestario:	MUNICIPIO SEGURO Y PROTECCIÓN CIVIL
Dependencia o Entidad responsable del Pp:	DIRECTOR SEGURIDAD PÚBLICA

Datos de Identificación del Indicador		ESTRATÉGICO	
Nombre del Indicador:	PORCENTAJE DE ACCIONES IMPLEMENTADAS PARA INCREMENTAR SU EFICIENCIA	Tipo de indicador:	EFICIENCIA
Descripción ¿qué mide el indicador?	Número de acciones implementadas para incrementar la eficiencia del cuerpo de seguridad pública	Dimensión del indicador:	DIRECTOR SEGURIDAD PÚBLICA
Unidad de medida:	PORCENTAJE	Unidad Responsable del indicador de PROPOSITO:	
Método de cálculo o Fórmula del Indicador:	$(V1/V2) * 100$	Número de acciones aplicadas en seguridad pública	
Numerador (Variable 1)	Algoritmo	Número total de acciones diseñadas para eficientar la seguridad pública	
Denominador (Variable 2)			
Medios de verificación de las variables			
INFORMES DE GOBIERNO			
INFORMES DE GOBIERNO			
Características del Indicador	Cantidad	Economía	Aporte marginal
Justificación del cumplimiento de las características CREMAA	X	X	X
El indicador manifiesta de manera directa lo que mide	X	El indicador es económico por que su medición no presenta costos adicionales, al tratar de actividades propias que se reflejan en registros internos	El indicador provee las bases suficientes para medir el grado de avance de los objetivos
El indicador manifiesta de manera directa lo que mide	X	Sumedición incide en conocer si los objetivos se estan alcanzando	El indicador es único para la medición de este nivel.

Ficha Técnica del Programa presupuestario



PROPÓSITO

Ficha Técnica de Seguimiento de Indicadores (FTSI)

Línea base	Valor	Año	Determinación de Metas		Comportamiento del indicador:	REGULAR
			Períodicidad:	Sentido del indicador:		
Ejercicio fiscal:	0%	2023				
Programada	2022	2023	2024	Acumulada (metas de la Administración)	Observaciones y/o comentarios	
Realizada	N/A	N/A	26	26		
	N/A	N/A	6			

Metas	Programación de Metas subanuales												Meta Anual (acumulada)
	1er Trimestre			2do Trimestre			3ro Trimestre			4to Trimestre			
	Ene	Feb	Mar	Abr	May	Jun	Jul	Ago	Sep	Oct	Nov	Dic	
Programada (A)	3	1	2	2	2	2	1	5	2	3	1	2	26
Realizada (B)	3	1	2	2	2	2	1	5	2	0	0	0	20
Avance %= (A)/(B)*100	11.54%	3.85%	7.69%	7.69%	7.69%	7.69%	3.85%	19.23%	7.69%	0.00%	0.00%	0.00%	76.92%

Parámetros de semaforización	Avance		Criterio
	90-100%	80-90%	
	Avance 90-100%	Avance 80-90%	Critico

Explicaciones y causas de las variaciones al incumplimiento de la programación

H. Ayuntamiento Municipal de Huehuetlán, el Chico, Puebla

C. MARIA GUADALUPE ESPINOZA SANCHEZ
PRESIDENTA MUNICIPAL

C. ESTEBAN ZARAGOZA CENTILLO
TESORERÍA MUNICIPAL

CANA TECHAMITZALIMA
CONTRALOR MUNICIPAL

2021-2024
PRESIDENCIA MUNICIPAL

2021-2024
TESORERÍA MUNICIPAL

2021-2024
CONTRALORÍA MUNICIPAL

Ficha Técnica de Seguimiento de Indicadores

COMPONENTE 1

Ficha Técnica de Seguimiento de Indicadores (FTSI)

Nombre del Municipio: **HUEHUETLAN EL CHICO**

Resumen Narrativo de la MIR: **IMPLEMENTAR ESTRATEGIAS PARA REDUCIR EL NÚMERO DE DELITOS EN EL MUNICIPIO.**

Programa Presupuestario: **Datos de Identificación del Programa Institucional MUNICIPIO SEGURO Y PROTECCIÓN CIVIL**

Unidad responsable: **DIRECTOR SEGURIDAD PÚBLICA,**

Datos de identificación del Indicador

Nombre del Indicador: **PORCENTAJE DE ESTRATEGIAS IMPLEMENTADAS PARA REDUCIR EL NÚMERO DE DELITOS.**

Descripción ¿qué mide el indicador?: **Número de estrategias aplicadas pa a reducir el número de delitos en el municipio**

Unidad de medida: **PORCENTAJE**

Unidad Responsable del Indicador del Componente 1: **DIRECTOR SEGURIDAD PÚBLICA,**

Método de cálculo o Fórmula del Indicador: **$(V1/V2) * 100$**

Medio de verificación de las variables: **REPORTES, INFORMES TRIMESTRALES**

Reportes, Informes Trimestrales: **REPORTES, INFORMES TRIMESTRALES**

Características del Indicador

Justificación del cumplimiento de las características CRE/MAA

GESTIÓN	
Tipo de Indicador:	EFICACIA
Dimensión del Indicador:	
Unidad Responsable del Indicador del Componente 1:	DIRECTOR SEGURIDAD PÚBLICA,
Número de Estrategias Implementadas para reducir el número de delitos	
Número Total de Estrategias Implementadas para reducir el número de delitos	

Clasificación	Relevancia	Economía	Monitoreable	Adecuado	Aporte marginal
X	X	X	X	X	X

El indicador es único para la medición de este nivel.

El indicador es económico por que su medición no presenta costos adicionales, al tratar de actividades propias que se reflejan en registros internos

El indicador es monitoreable debido a que se mide con registros propios del ayuntamiento

El indicador provee las bases suficientes para medir el grado de avance de los objetivos

Determinación de Metas													
Línea base	Valor	Año	Periodicidad:	TRIMESTRAL						Comportamiento del Indicador:	REGULAR		
	0%	2023	Sentido del Indicador:	Descentente		4to Trimestre		4to Trimestre					
Ejercicio fiscal:	2022	2023	2024	Acumulada		Observaciones y/o comentarios							
Programada	N/A	N/A	21	21									
Realizada	N/A	N/A	5										
Metas Anuales													
Programación de Metas Subanuales													
Metas	1er Trimestre			2do Trimestre			3ro Trimestre			4to Trimestre		Meta acumulada	
	Ene	Feb	Mar	Abr	May	Jun	Jul	Ago	Sep	Oct	Nov		Dic
Programada	3	1	1	2	2	2	1	2	1	3	1	2	21
Realizada	3	1	1	2	2	2	1	2	1	0	0	0	15
Avarce %	14.29%	4.76%	4.76%	9.52%	9.52%	9.52%	4.76%	9.52%	9.52%	0.00%	0.00%	0.00%	76.19%
Parámetros de semaforización											Cumplimiento del indicador	76.19%	
Avance 90-110%			Aceptable			Avance 80-90% y 10%-120%			En riesgo		Avance 60% y < 60%		Critico

Resumen Narrativo	Nombre del indicador	Actividades												Meta acumulada		
		1er Trimestre			2do Trimestre			3ro Trimestre			4to Trimestre					
		Ene	Feb	Mar	Abr	May	Jun	Jul	Ago	Sep	Oct	Nov	Dic			
REALIZAR ACCIONES DE PATRULLAJE A MOTOR DIURNO Y NOCTURNO	Progr.	1	1	1	1	1	1	1	1	1	1	1	1	1	1	12
	Real.	1	1	1	1	1	1	1	1	1	1	1	1	1	1	9
REALIZAR ACCIONES PARA LA IMPLEMENTACIÓN DE DISPOSITIVOS DE SEGURIDAD.	Progr.	0	0	0	0	0	0	0	0	0	0	0	0	0	0	2
	Real.	0	0	0	0	0	0	0	0	0	0	0	0	0	0	1
REALIZAR ACCIONES DE ESCUELA SEGURA EN EL MUNICIPIO	Progr.	1	0	0	0	0	0	0	0	0	0	0	0	0	0	1
	Real.	1	0	0	0	0	0	0	0	0	0	0	0	0	0	1
REALIZAR ACCIONES DE VIGILANCIA EN EVENTOS SOCIALES DEL MUNICIPIO	Progr.	1	0	0	1	1	0	0	1	1	0	0	1	0	0	5
	Real.	1	0	0	1	1	0	0	1	1	0	0	1	0	0	4
5.-	Progr.															0
	Real.															0

H. Ayuntamiento Municipal de Huehuetlán, el Chico, Puebla

Explicaciones y causas de las variaciones al incumplimiento de la programación de 2021-2024

C. MARIA GUADALUPE ESPINOZA SANCHEZ
PRESIDENTA MUNICIPAL



2021-2024
PRESIDENCIA MUNICIPAL

H. Ayuntamiento Municipal de Huehuetlán, el Chico, Puebla

C. ESTEBAN ZARAGOZA GENTILLO
TESORERA MUNICIPAL



2021-2024
TESORERIA MUNICIPAL

H. Ayuntamiento Municipal de Huehuetlán, el Chico, Puebla

C. NAVELI RAMIREZ LUNA
CONTRALORA MUNICIPAL



2021-2024
CONTRALORIA MUNICIPAL

Ficha Técnica de Seguimiento de Indicadores

COMPONENTE 2

Ficha Técnica de Seguimiento de Indicadores (FTSI)

Nombre del Municipio:		HUEHUETLAN EL CHICO	
Resumen Narrativo de la MIT:		ACCIONES PARA EL FORTALECIMIENTO DE LA SEGURIDAD PÚBLICA.	
Programa Presupuestario:		MUNICIPIO SEGURO Y PROTECCIÓN CIVIL	
Unidad responsable:		DIRECTOR SEGURIDAD PÚBLICA.	
<p>Datos de identificación del indicador</p> <p>Nombre del Indicador: PORCENTAJE DE ACCIONES PARA EL FORTALECIMIENTO DE LA SEGURIDAD PÚBLICA.</p> <p>Descripción ¿qué mide el indicador? FORCENTAJE</p> <p>Unidad de medida: (N1/N2) * 100</p>			
Método de cálculo o Fórmula del Indicador:		<p>Algoritmo</p> <p>Medio de verificación de las variables INFORMES, REPORTES TRIMESTRALES INFORMES, REPORTES TRIMESTRALES</p>	
Numerador (Variable 1)		Numerador (Variable 1)	
Numerador (Variable 2)		Denominador (Variable 2)	
Características del Indicador		<p>Claridad</p> <p>X</p> <p>Relevancia</p> <p>X</p> <p>Economía</p> <p>X</p> <p>Monitoreable</p> <p>X</p> <p>Adecuado</p> <p>X</p> <p>Aporte marginal</p> <p>X</p>	
Justificación del cumplimiento de las características CREVMA		<p>El indicador manifiesta de manera directa lo que medirá</p> <p>Sumación incluye en conocer si los objetivos se están alcanzando</p> <p>El indicador es económico por que su medición no presenta costos adicionales, al tratarse de actividades propias que se reflejan en registros internos</p> <p>El indicador es monitoreable debido a que se mide con registros propios del Ayuntamiento</p> <p>El indicador provee las bases suficientes para medir el grado de avance de los objetivos</p> <p>El indicador es único para la medición de este nivel.</p>	

Determinación de Metas													
Línea base	Valor	Año	Periodicidad:	TRIMESTRAL						Comportamiento del Indicador:	REGULAR		
	0%	2023	Sentido del Indicador:	Ascendente									
Ejercicio fiscal:	2022	2023	2024	Acumulada						Observaciones y/o comentarios			
Programada	N/A	N/A	5	5									
Realizada	N/A	N/A	1										
Metas Anuales													
Programación de Metas Subanuales													
Metas	1er Trimestre			2do Trimestre			3ro Trimestre			4to Trimestre			Meta acumulada
	Ene	Feb	Mar	Abr	May	Jun	Jul	Ago	Sep	Oct	Nov	Dic	
Programada	0	0	1	0	0	0	0	3	1	0	0	0	5
Realizada	0	0	1	0	0	0	0	3	1	0	0	0	5
Avarce %	0.00%	0.00%	20.00%	0.00%	0.00%	0.00%	0.00%	60.00%	0.00%	0.00%	0.00%	0.00%	80.00%
Parámetros de señalización	Avance 90-110%			En riesgo			Avance 60-80% y 1.0%-1.20%			Cumplimiento del indicador			80.00%
	Aceptable			En riesgo			Avance <60% y >1.20%			Crítico			

Resumen Narrativo	Nombre del Indicador	Actividades												Meta acumulada		
		1er Trimestre			2do Trimestre			3ro Trimestre			4to Trimestre					
		Ene	Feb	Mar	Abr	May	Jun	Jul	Ago	Sep	Oct	Nov	Dic			
REALIZAR ACCIONES PARA GESTIÓN DE CURSOS, TALLERES Y TALLERES A ELEMENTOS DE	ACTIVIDAD	0	0	0	0	0	0	0	1	0	0	0	0	0	0	1
REALIZAR ACCIONES PARA GESTIONAR LA LICENCIA COLECTIVA DE ARMAS DE FUEGO	ACCIÓN	0	0	0	0	0	0	0	1	0	0	0	0	0	0	1
REALIZAR ACCIONES PARA LA FORMACIÓN CONTINUA DE LOS POLICIAS MUNICIPALES	ACCIÓN	0	0	1	0	0	0	0	0	0	0	1	0	0	0	2
PARA LA APLICACIÓN DE PRUEBAS DE CONTROL Y CONFIANZA A ELEMENTOS DE	ACCIÓN	0	0	0	0	0	0	0	0	0	0	1	0	0	0	1
5.-		0	0	0	0	0	0	0	0	0	0	0	0	0	0	0

Explicaciones y causas de las variaciones al incumplimiento de la programación

H. Ayuntamiento Municipal de Huehuetlán, el Chico, Puebla
 C. MARIA GUADALUPE ESPINOZA SANCHEZ
 PRESIDENTA MUNICIPAL



2021-2024
 PRESIDENCIA MUNICIPAL

H. Ayuntamiento Municipal de Huehuetlán, el Chico, Puebla
 CESTEBAN ZARAGOZA CENTILLO
 TESORERIA MUNICIPAL



2021-2024
 TESORERIA MUNICIPAL

H. Ayuntamiento Municipal de Huehuetlán, el Chico, Puebla
 C. NAVEL RAMIREZ LUNA
 CONTRALOR MUNICIPAL



2021-2024
 CONTRALORIA MUNICIPAL



Ficha Técnica del Programa presupuestario

FIN

Nombre del Municipio:		HUEHUETLAN EL CHICO	
Resumen Narrativo de la MIR:		CONTRIBUIR A LA REDUCCIÓN DEL ÍNDICE DE POBREZA EN LAS LOCALIDADES CON ALTA MARGINACIÓN Y REZAGO SOCIAL MEDIANTE EL EJERCICIO EFICAZ Y TRANSPARENTE DE LOS RECURSOS DEL FASMUM	
Programa Presupuestario:		INFRAESTRUCTURA A TRAVÉS DE LOS RECURSOS DEL FASMUM	
Dependencia o Entidad responsable del Pp:		DIRECTOR DE OBRAS,	

Datos de Identificación del Indicador			
Nombre del Indicador:	PORCENTAJE DE POBLACIÓN BENEFICIADA		
Descripción ¿qué mide el indicador?	Número de población beneficiada por los recursos del FASMUM		
Unidad de medida:	PORCENTAJE		
Método de cálculo o fórmula del indicador:	(V1/V2)*100	Algoritmo	
Numerador (Variable 1)		Medios de verificación de las variables	
Denominador (Variable 2)		INFORMES DE GOBIERNO, REPORTES TRIMESTRALES	
		INFORMES DE GOBIERNO, REPORTES TRIMESTRALES	

Estratégico			
EFICACIA			
DIRECTOR DE OBRAS,			
Características del Indicador	Claridad	Relevancia	Monitoreable
Justificación del cumplimiento de las características CREMAA	X	X	X
	El indicador manifiesta de manera directa lo que mide	Sumedición incluye en conocer si los objetivos se están alcanzando	El indicador es monitoreable debido a que se mide con registros propios del Ayuntamiento
		El indicador es económico por que su medición no presenta costos adicionales, al tratarse de actividades propias que se reflejan en registros internos	El indicador provee las bases suficientes para medir el grado de avance de los objetivos
			Acorta marginal

Ficha Técnica del Programa presupuestario

FIN

Ficha Técnica de Seguimiento de Indicadores (FTSI)

Determinación de Metas

Linea base	Valor	Año	Períodicidad:	ANUAL	
				Ascendente	Comportamiento del Indicador:
	0%	2023	Semestre de Indicador:		REGULAR
Ejercicio fiscal:	2022	2023	2024	Acumulada (metas de la Administración)	Observaciones y/o comentarios
Programada	N/A	N/A	100		
Realizada	N/A	N/A			

Programación de Metas subanuales

Metas	1er Trimestre			2do Trimestre			3ro Trimestre			4to Trimestre			Meta Anual (acumulada)
	Ene	Feb	Mar	Abr	May	Jun	Jul	Ago	Sep	Oct	Nov	Dic	
Programada (A)	0	0	0	0	0	0	0	0	0	0	0	100	100
Realizada (B)	0	0	0	0	0	0	0	0	0	0	0	0	0
Avance % = [(A)/(B)]*100	0.00%	0.00%	0.00%	0.00%	0.00%	0.00%	0.00%	0.00%	0.00%	0.00%	0.00%	0.00%	0.00%

Parámetros de semaforización	Criterio		Cumplimiento del Indicador
	Avance 90-110%	Avance 80-90% y >120%	
	Acceptable	Critico	0.00%

Explicaciones y causas de las variaciones al incumplimiento de la programación

C. MARIA GUADALUPE ESPINOZA SANCHEZ
PRESIDENTA MUNICIPAL

2021-2024
PRESIDENCIA MUNICIPAL

C. ESCOBAN ZARAGOZA CENFIELLO
TESORERIA MUNICIPAL

2021-2024
TESORERIA MUNICIPAL

H. Ayuntamiento Municipal de Huehuetlan, el Chico, Puebla.

2021-2 CONTRA MUNICIPAL

Ficha Técnica del Programa presupuestario

PROPÓSITO

Ficha Técnica de Seguimiento de Indicadores (FTSI)

Nombre del Municipio:	HUEHUETLÁN EL CHICO
Resumen Narrativo de la MIR:	LA POBLACIÓN EN SITUACIÓN DE POBREZA DEL MUNICIPIO CUENTAN CON PROYECTOS QUE COADYUVAN EN MEJORAR SU CALIDAD DE VIDA
Programa Presupuestario:	Datos de Identificación del Programa Institucional INFRAESTRUCTURA A TRAVÉS DE LOS RECURSOS DEL FASMUN
Dependencia o Entidad responsable del Pp:	DIRECTOR DE OBRAS

Datos de Identificación del Indicador		ESTRATÉGICO	
Nombre del indicador:	PORCENTAJE DE PROYECTOS	Tipo de indicador:	EFICACIA
Descripción ¿qué mide el indicador?	Número de proyectos diseñados en beneficio de la población ejecutados mediante el FASMUN	Dimensión del indicador:	
Unidad de medida:	PORCENTAJE	Unidad Responsable del Indicador de PROPÓSITO:	DIRECTOR DE OBRAS
Método de cálculo o Fórmula del indicador:	$(V1/V2) * 100$	Número de Proyectos Ejecutados	
	Algoritmo	Número Total de Proyectos Programados	

Medios de verificación de las variables			
INFORMES DE GOBIERNO			
INFORMES DE GOBIERNO			
Características del indicador:	Claridad	Relevancia	Economía
	X	X	X
Justificación del cumplimiento de las características CREMAA	El indicador manifiesta de manera directa lo que medira	Sumación incluye en conocer si los objetivos se están alcanzando	El indicador es económico por que su medición no presenta costos adicionales, al tratarse de actividades propias que se reflejan en registros internos
		El indicador es monitoreable debido a que se mide con registros propios del Ayuntamiento	El indicador provee las bases suficientes para medir el grado de avance de los objetivos
		Monitoreable	Adecuado
		X	X
			Asorte marginal
			El indicador es único para la medición de este nivel.



Ficha Técnica de Seguimiento de Indicadores

COMPONENTE 1

Ficha Técnica de Seguimiento de Indicadores (FTSI)

HUEHUETLAN EL CHICO

Nombre del Municipio:

Resumen Narrativo de la MIR:

LABORES DE CONSTRUCCIÓN REHABILITACIÓN Y AMPLIACIÓN DE OBRA DE INFRAESTRUCTURA BÁSICA REALIZADAS

Programa Presupuestario:

Datos de identificación del Programa Institucional
INFRAESTRUCTURA A TRAVÉS DE LOS RECURSOS DEL FASMIUN

Unidad responsable:

DIRECTOR DE OBRAS,

Datos de identificación del indicador

Nombre del Indicador:

PORCENTAJE DE LABORES DE CONSTRUCCIÓN

Descripción ¿qué mide el indicador?

Numero de labores realizadas para la rehabilitación o ampliación de la infraestructura básica

Unidad de medida:

PORCENTAJE

Tipo de Indicador:

GESTIÓN

Dimensión del Indicador:

EFICACIA

Unidad Responsable del indicador del Componente 1:

DIRECTOR DE OBRAS,

Método de cálculo o Fórmula del indicador:

$(V1/N2) \times 100$

Numerador (Variable 1)

NÚMERO DE LABORES REALIZADAS

Denominador (Variable 2)

NÚMERO TOTAL DE LABORES PROGRAMADAS

Numerador (Variable 1)

Numerador (Variable 2)

Medio de verificación de las variables
INFORMES, REPORTE TRIMESTRALES
INFORMES, REPORTE TRIMESTRALES

Características del indicador

Claridad

X

Relevancia

X

Economía

X

Monitoreable

X

Adecuado

X

Aporte marginal

X

Justificación del cumplimiento de las características CREMAA

El indicador manifiesta de manera directa lo que medira

Sumadición incide en conocer si los objetivos se estan alcanzando

El indicador es económico por que su medición no presenta costos adicionales, al tramsar de actividades propias que se reflejan en registros internos

El indicador es monitoreable debido a que se mide con registros propios del ayuntamiento

El indicador provee las bases suficientes para medir el grado de avance de los objetivos

El indicador es único para la medición de este nivel.

Determinación de Metas													
Línea base	Valor	Año	Periodicidad:	TRIMESTRAL									
	0%	2023	Sentido del indicador:	Ascendente	Comportamiento del indicador:			REGULAR					
Metas Anuales													
Ejercicio fiscal:	2022	2023	2024	Acumulada	Observaciones y/o comentarios								
Programada	N/A	N/A	28	28									
Realizada	N/A	N/A	7	7									
Programación de Metas Subanuales													
Metas	1er Trimestre			2do Trimestre			3ro Trimestre			4to Trimestre			Meta acumulada
	Enc	Feb	Mar	Abr	May	Jun	Jul	Ago	Sep	Oct	Nov	Dic	
Programada	2	3	2	3	2	3	3	2	2	2	2	2	28
Realizada	2	3	2	3	2	3	3	2	2	0	0	0	22
Avarice %	7.14%	10.71%	7.14%	10.71%	7.14%	10.71%	10.71%	7.14%	10.71%	0.00%	0.00%	0.00%	82.14%
Parámetros de semaforización	Avance 90-110%		Avance 80-90% y 10%-120%		Avance <80% y >120%		Crítico			Cumplimiento del indicador			82.14%
	Aceptable		En riesgo										

Resumen Narrativo	Nombre del Indicador	Actividades												Meta acumulada		
		1er Trimestre			2do Trimestre			3ro Trimestre			4to Trimestre					
		Ene	Feb	Mar	Abr	May	Jun	Jul	Ago	Sep	Oct	Nov	Dic			
REALIZAR ACCIONES PARA LA AMPLIACIÓN Y MANTENIMIENTO DE LA RED DE DRENAJE MUNICIPAL	Progr:	1	1	1	1	1	1	1	1	1	1	1	1	1	1	12
	Real:	1	1	1	1	1	1	1	1	1	1	1	1	1	1	9
REALIZAR ACCIONES PARA LA AMPLIACIÓN Y MANTENIMIENTO DE LA RED DE AGUA POTABLE MUNICIPAL	Progr:	1	1	1	1	1	1	1	1	1	1	1	1	1	1	12
	Real:	1	1	1	1	1	1	1	1	1	1	1	1	1	1	9
REALIZAR ACCIONES PARA LA CONSTRUCCIÓN Y AMPLIACIÓN DE CALLES Y PAVIMENTOS EN LAS	Progr:	0	1	0	1	0	1	1	1	0	1	1	0	0	0	4
	Real:	0	1	0	1	0	1	1	1	0	1	1	0	0	0	4
4-	Progr:															
5-	Real:															0

H. Ayuntamiento Municipal de Huehuetlán, el Chico, Puebla

Explicaciones y causas de las variaciones al cumplimiento de la programación

C. MARIA GUADALUPE ESPINOZA SANCHEZ
PRESIDENCIA MUNICIPAL



2021-2024
PRESIDENCIA MUNICIPAL

C. TEBAN ZARAGOZA CENTILLO
TESORERIA MUNICIPAL



2021-2024
TESORERIA MUNICIPAL

C. NATALIA GARCIA
CONTRALOR MUNICIPAL



2021-2024
CONTRALORIA MUNICIPAL



Ficha Técnica de Seguimiento de Indicadores

COMPONENTE 2

Reporte: **TERCER TRIMESTRE**

Ficha Técnica de Seguimiento de Indicadores (FTSI)

Nombre del Municipio:		HUEHUETLAN EL CHICO	
Resumen Narrativo de la MIP:		LABORES PARA LA CONSTRUCCIÓN, REHABILITACIÓN Y AMPLIACIÓN DE OBRA DE INFRAESTRUCTURA URBANA APLICADAS	
Programa Presupuestario:		INFRAESTRUCTURA A TRAVÉS DE LOS RECURSOS DEL FAISMUN	
Unidad responsable:		DIRECTOR DE OBRAS,	
Datos de identificación del indicador			
Nombre del indicador:	PORCENTAJE DE LABORES DE CONSTRUCCIÓN, REHABILITACIÓN Y AMPLIACIÓN		GESTIÓN
Descripción ¿qué mide el indicador?	Número de labores realizadas para la rehabilitación o ampliación de la infraestructura urbana		EFICIENCIA
Unidad de medida:	PORCENTAJE		DIRECTOR DE OBRAS,
Método de cálculo o Fórmula del indicador:	$(V1/V2) * 100$		NÚMERO DE LABORES EJECUTADAS
Numerador (Variable 1):	Algoritmo		NÚMERO TOTAL DE LABORES PROGRAMADAS
Numerador (Variable 2):	Numerador (Variable 1) Denominador (Variable 2)		
Medio de verificación de las variables: REPORTES, INFORMES TRIMESTRALES; REPORTES, INFORMES TRIMESTRALES			
Características del indicador			
Justificación del cumplimiento de las características CRE/MAA	Cantidad	Relevancia	Economía
	X	X	X
El indicador manifiesta de manera directa lo que medirá	Monitoreable	Adecuado	Aporte marginal
	X	X	X
El indicador manifiesta de manera directa lo que medirá	El indicador es económico por que su medición no presenta costos adicionales, al traspasar de actividades propias que se reflejan en registros internos	El indicador es monitoreable debido a que se mide con registros propios del ayuntamiento	El indicador provee las bases suficientes para medir el grado de avance de los objetivos
	Sumación incide en conocer si los objetivos se están alcanzando		El indicador es único para la medición de este nivel.

Determinación de Metas													
Valor	Año	Periodicidad:	TRIMESTRAL										
			Comportamiento del Indicador:			Ascendente							
0%	2023	Sentido del Indicador:	REGLAR										
Metas Anuales													
Ejercicio fiscal:	2022	2023	2024	Observaciones y/o comentarios									
Programada	N/A	N/A	40										
Realizada	N/A	N/A	10										
Programación de Metas subanuales													
Metas	1er Trimestre			2do Trimestre			3ro Trimestre			4to Trimestre			Meta acumulada
	Ene	Feb	Mar	Abr	May	Jun	Jul	Ago	Sep	Oct	Nov	Dic	
Programada	4	3	3	6	3	3	6	3	3	1	4	1	40
Realizada	4	3	3	6	3	3	6	3	3	0	0	0	34
Avarice %	10.00%	7.50%	7.50%	15.00%	7.50%	7.50%	15.00%	7.50%	7.50%	0.00%	0.00%	0.00%	85.00%
Parámetros de semaforización										Cumplimiento del indicador			85.00%
Avance 90-114%			Avance 80-90% y 10%-120%			En riesgo			Avance <80% y >120%			Crítico	

Actividades

Resumen Narrativo	Nombre del Indicador	1er Trimestre			2do Trimestre			3ro Trimestre			4to Trimestre			Meta acumulada
		Ene	Feb	Mar	Abr	May	Jun	Jul	Ago	Sep	Oct	Nov	Dic	
REHABILITACIÓN, MEJORA Y MANTENIMIENTO DE VIALIDADES, CAMINOS RURALES Y CAMINOS ACCIONES PARA EL BACHEO PERMANENTE DE CALLES, PINTURA EN TOQUES Y GUARNICIONES.	CONSTRUCCIÓN	0	0	0	1	0	0	1	0	0	0	0	0	2
ACCIONES PARA EL BACHEO PERMANENTE DE CALLES, PINTURA EN TOQUES Y GUARNICIONES.	ACCIÓN	1	1	1	1	1	1	1	1	1	1	1	0	10
PARA COORDINAR Y PREVENIR LA ELABORACIÓN DE LOS ESTUDIOS TÉCNICOS Y PARTICIPACIÓN	ACCIÓN	1	1	1	1	1	1	1	1	1	1	1	1	9
FORMULACIÓN Y OPERACIÓN DE LOS PLANES, PROGRAMAS ESPECÍFICOS Y REUNIONES CON LOS COMITÉS DE PARTICIPACIÓN SOCIAL	PARTICIPACIÓN	1	1	1	1	1	1	1	1	1	1	1	1	12
REUNIONES CON LOS COMITÉS DE PARTICIPACIÓN SOCIAL	REUNIÓN	1	0	0	2	0	0	2	0	0	0	0	0	5
		1	0	0	2	0	0	2	0	0	0	0	0	5

Explicaciones y causas de las variaciones al cumplimiento de la programación

H. Ayuntamiento Municipal de Huehuetlán, el Chico, Puebla.



C. MARIA GUATALUPE ESPINOZA SANCHEZ
PRESIDENTA MUNICIPAL

2021-2024
PRESIDENCIA MUNICIPAL

H. Ayuntamiento Municipal de Huehuetlán, el Chico, Puebla.

C. GABRIEL ZARAGOZA CENTILLO
TESORERIA MUNICIPAL



2021-2024
TESORERIA MUNICIPAL

C. NAYELI PARROZZ LUÑA
CONTRALORA MUNICIPAL



2021-2024
CONTRALORIA MUNICIPAL