



## Ficha Técnica del Programa presupuestario

### FIN

#### Ficha Técnica de Seguimiento de Indicadores (FTSI)

HUEHUETLAN EL CHICO

CONTRIBUIR AL CUMPLIMIENTO DEL EJERCICIO DE LOS RECURSOS DEL FONDO DE APORTACIONES PARA EL FORTALECIMIENTO DE LOS MUNICIPIOS Y LAS DEMARCACIONES TERRITORIALES, MEDIANTE LA ADECUADA PRIORIZACIÓN DEL GASTO.

Datos de Identificación del Programa Institucional

FORTALECIMIENTO DEL MUNICIPIO A TRAVÉS DE RECURSOS DEL FORTAMUN

DIRECTOR DE OBRAS,

#### Datos de Identificación del Indicador

Nombre del Municipio:	HUEHUETLAN EL CHICO										
Resumen Narrativo de la MIR:	CONTRIBUIR AL CUMPLIMIENTO DEL EJERCICIO DE LOS RECURSOS DEL FONDO DE APORTACIONES PARA EL FORTALECIMIENTO DE LOS MUNICIPIOS Y LAS DEMARCACIONES TERRITORIALES, MEDIANTE LA ADECUADA PRIORIZACIÓN DEL GASTO.										
Programa Presupuestario:	FORTALECIMIENTO DEL MUNICIPIO A TRAVÉS DE RECURSOS DEL FORTAMUN										
Dependencia o Entidad responsable del Ppi:	DIRECTOR DE OBRAS,										
Nombre del Indicador:	PORCENTAJE DE CUMPLIMIENTO FINANCIERO		Tipo de Indicador:	<b>GESTIÓN</b>							
Descripción ¿qué mide el Indicador?:	Número de obligaciones priorizadas y cubiertas con el FORTAMUN-DF		Dimensión del Indicador:	<b>EFICACIA</b>							
Unidad de medida:	PORCENTAJE		Unidad Responsable del Indicador de FIN:	<b>DIRECTOR DE OBRAS,</b>							
Método de cálculo o Fórmula del Indicador:	$(\frac{N1}{N2}) * 100$		Algoritmo	<table border="1" style="width: 100%; border-collapse: collapse;"> <tr> <td style="width: 50%;">Numerador (Variable 1)</td> <td style="width: 50%;">PORCENTAJE DE CUMPLIMIENTO EFECTUADO</td> </tr> <tr> <td>Denominador (Variable 2)</td> <td>PORCENTAJE DE CUMPLIMIENTO PROGRAMADO</td> </tr> </table>				Numerador (Variable 1)	PORCENTAJE DE CUMPLIMIENTO EFECTUADO	Denominador (Variable 2)	PORCENTAJE DE CUMPLIMIENTO PROGRAMADO
Numerador (Variable 1)	PORCENTAJE DE CUMPLIMIENTO EFECTUADO										
Denominador (Variable 2)	PORCENTAJE DE CUMPLIMIENTO PROGRAMADO										
Medios de verificación de las variables											
INFORMES DE GOBIERNO, REPORTES INFORMES DE GOBIERNO, REPORTES											
Denominador (Variable 2)											
Características del Indicador:	Claridad	Relevancia	Economía	Monitoreable	Adecuado	Aporte marginal					
	X	X	X	X	X						
Justificación del cumplimiento de las características CREMAA	El Indicador manifiesta de manera directa lo que medira	Sumedición incluye en conocer si los objetivos se están alcanzando	El indicador es económico por que su medición no presenta costos adicionales, al tratarse de actividades propias que se reflejan en registros internos	El indicador es monitoreable debido a que se mide con registros propios del ayuntamiento	El indicador provee las bases suficientes para medir el grado de avance de los objetivos	El indicador es único para la medición de este nivel.					

Reporte:

Segundo Trimestre 2024

## Ficha Técnica del Programa presupuestario

**FIN**

Reporte:

Segundo Trimestre 2024

### Ficha Técnica de Seguimiento de Indicadores (FTSI)

Determinación de Metas

Linea base	Valor	Año	Sentido del indicador:	Periodicidad:	ANUAL		Observaciones y/o comentarios
					Ascendente	Comportamiento del indicador:	
	0%	2023					REGULAR
<b>Metas Anuales</b>							
Ejercicio fiscal:	2022	2023	2024		Acumulada (metas de la Administración)		
Programada	N/A	N/A	2		2		
Realizada	N/A	N/A					Meta programada de manera anual

#### Programación de Metas subanuales

Metas	1er Trimestre			2do Trimestre			3ro Trimestre			4to Trimestre			Meta Anual (acumulada)	
	Ene	Feb	Mar	Abr	May	Jun	Jul	Ago	Sep	Oct	Nov	Dic		
Programada (A)	0	0	0	0	0	0	0	0	0	0	0	2	2	
Realizada (B)	0	0	0	0	0	0	0	0	0	0	0	2	0	
Avançe % = [(A)/(B)]*100	0.00%	0.00%	0.00%	0.00%	0.00%	0.00%	0.00%	0.00%	0.00%	0.00%	0.00%	0.00%	0.00%	
Parámetros de semaforización	Avance 90-110%			Avance 60-89%			Avance 30-59%			Avance <30% y >120%			Cumplimiento del indicador	0.00%

Explicaciones y causas de las variaciones al incumplimiento de la programación

Meta programada de manera anual

2021-2024  
**RESIDENCIA MUNICIPAL**  
C. MARIA GUADALUPE ESPINOZA SANCHEZ  
PRESIDENTA MUNICIPAL de Huajuapam de los Rios, el Chico, Puebla

C. GABRIEL CORONEL VERGARA  
DIRECTOR DE OBRAS PUBLICAS

2021-2024  
**TESORERIA MUNICIPAL**  
C. ESTEBAN ZARAGOZA CENTILLO  
TESORERIA MUNICIPAL

H. Ayuntamiento Municipal de Huajuapam, el Chico, Puebla.

C. NATALIA GARCIA  
CONTRALOR MUNICIPAL

H. Ayuntamiento Municipal de Huajuapam, el Chico, Puebla.

2021-2024  
**CONTRALORIA MUNICIPAL**

2021-2024  
**DIRECCION DE OBRAS PUBLICAS**



# Ficha Técnica del Programa presupuestario

## PROPÓSITO

### Ficha Técnica de Seguimiento de Indicadores (FTSI)

Reporte:

Segundo Trimestre 2024

HUEHUETLAN EL CHICO

Nombre del Municipio: EL GOBIERNO MUNICIPAL DE HUEHUETLAN EL CHICO IMPLEMENTA MECANISMOS PARA LA EFICIENTAR LOS RECURSOS PROVENIENTES DEL FORTAMUNDF

Resumen Narrativo de la MIR: Datos de Identificación del Programa Institucional

Programa Presupuestario: FORTALECIMIENTO DEL MUNICIPIO A TRAVÉS DE RECURSOS DEL FORTAMUN

Dependencia o Entidad responsable del Pp: DIRECTOR DE OBRAS

#### Datos de Identificación del Indicador

Nombre del Indicador:	PORCENTAJE DE MECANISMOS PARA EFICIENTAR LOS RECURSOS IMPLEMENTADOS		Tipo de Indicador:	GESTIÓN		
Descripción (¿qué mide el indicador?)	Número de mecanismos aplicados para efficientar el uso de los recurso		Dimensión del indicador:	EFICIENCIA		
Unidad de medida:	PORCENTAJE		Unidad Responsable del indicador de PROPOSITO:	DIRECTOR DE OBRAS,		
Método de cálculo o Fórmula del Indicador:	(N1/N2)*100	Algoritmo	PORCENTAJE DE MECANISMOS IMPLEMENTADOS PORCENTAJE DE MECANISMOS PROGRAMADOS			
Numerador (Variable 1)	Medios de verificación de las variables					
Denominador (Variable 2)	INFORMAS DE GOBIERNO, REPORTES INFORMAS DE GOBIERNO, REPORTES					
Características del indicador	Claridad	Relevancia	Economía	Monitoreable	Adecuado	Aporte marginal
Justificación del cumplimiento de las características CREMAA	El indicador manifiesta de manera directa lo que medira	Sumedición incide en conocer si los objetivos se estan alcanzando	El indicador es económico por que su medición no presenta costos adicionales, al tratarse de actividades propias que se reflejan en registros internos	El indicador es monitoreable debido a que se mide con registros propios del ayuntamiento	El indicador provee las bases suficientes para medir el grado de avance de los objetivos	El indicador es único para la medición de este nivel.



## Ficha Técnica del Programa presupuestario PROPÓSITO

### Ficha Técnica de Seguimiento de Indicadores (FTSI)

Determinación de Metas

Línea base	Valor	Año	Periodicidad:	Sentido del indicador:	Ascendente	Comportamiento del indicador:	REGULAR
	0%	2023					
<b>Metas Anuales</b>							
Ejercicio fiscal:	2022	2023	2024	Acumulada (metas de la Administración)			
Programada	N/A	N/A	40				
Realizada	N/A	N/A	21				
Observaciones: y/o comentarios Se realiza el seguimiento del segundo trimestre 2024							

#### Programación de Metas subanuales

Metas	1er Trimestre			2do Trimestre			3ro Trimestre			4to Trimestre			Meta Anual (acumulada)
	Ene	Feb	Mar	May	Jun	Jul	Ago	Sep	Oct	Nov	Dic		
Programada (A)	3	4	4	4	3	3	3	3	3	3	3	39	
Realizada (B)	3	4	4	4	3	0	0	0	0	0	0	21	
Avance %= [(A)/(B)]*100	7.69%	10.26%	10.26%	10.26%	7.69%	0.00%	0.00%	0.00%	0.00%	0.00%	0.00%	53.85%	
Parámetros de semarforización	Avance 50-100% Aceptable		Avance 80-90% y 100% y 120% Crítico									Cumplimiento del indicador	53.85%


Explicaciones y causas de las variaciones al incumplimiento de la programación



**2021-2024  
PRESIDENCIA  
MUNICIPAL**

C. MARIA GUADALUPE ESPINOZA SANCHEZ  
PRESIDENTA MUNICIPAL


H. Ayuntamiento Municipal  
C. GABRIEL CORONADO VERGARA  
DIRECTOR DE OBRAS PÚBLICAS



**2021-2024  
DIRECCION  
DE OBRAS  
PUBLICAS**

**2021-2024  
TESORERIA  
MUNICIPAL**

C. GERBÁN ZARAGOZA CENTILLO  
TESORERA MUNICIPAL



**2021-2024  
TESORERIA  
MUNICIPAL**

**2021-2024  
CONTRALORIA  
MUNICIPAL**

C. NAVED RAMIREZ  
CONTRALOR MUNICIPAL



**2021-2024  
CONTRALORIA  
MUNICIPAL**

## Ficha Técnica de Seguimiento de Indicadores

### COMPONENTE 1

#### Ficha Técnica de Seguimiento de Indicadores (FTSI)

Nombre del Municipio:	HUEHUETLAN EL CHICO		
Resumen Narrativo de la MIR:	MECANISMOS PARA EL PAGO DE OBLIGACIONES FINANCIERAS DEL MUNICIPIO IMPLEMENTADOS		
Programa Presupuestario:	Datos de Identificación del Programa Institucional FORTALECIMIENTO DEL MUNICIPIO A TRAVÉS DE RECURSOS DEL FORTAMUN		
Unidad responsable:	DIRECTOR DE OBRAS		

Datos de Identificación del Indicador						
Nombre del indicador:	PORCENTAJE DE MECANISMOS DE PAGO IMPLEMENTADOS		Tipo de indicador:	ESTRATÉGICO		
Descripción ¿qué mide el indicador?	Número de mecanismos diseñados para la priorización de pagos		Dimensión del indicador:	EFICIENCIA		
Unidad de medida:	PORCENTAJE		Unidad Responsable del Indicador del Componente 1:	DIRECTOR DE OBRAS,		
Método de cálculo o Fórmula del indicador:	(M1/M2)*100	Algoritmo	Número de Mecanismos Implementados	TOTAL DE MECANISMOS IMPLEMENTADOS		
Numerador (Variable 1)		Denominador (Variable 2)	TOTAL DE MECANISMOS REALIZADOS			
Numerador (Variable 2)	Medio de verificación de las variables INFORMES, REPORTES TRIMESTRALES INFORMES, REPORTES TRIMESTRALES					
Características del indicador	Claridad	Relevancia	Economía	Monitoreable	Adecuado	Aporte marginal
Justificación del cumplimiento de las características CREMA	X	X	X	X	X	X
El indicador manifiesta de manera directa lo que mide	Su medición incide en conocer si los objetivos se están alcanzando		El indicador se economiza por que su medición no presenta costos adicionales, el trabajo de actividades propias que se reflejan en registros internos			
El indicador es monitoreable debido a que se mide con registros propios del ayuntamiento			El indicador provee las bases suficientes para medir el grado de avance de los objetivos			
El indicador es único para la medición de este nivel.						

Determinación de Metas						
Linea base	Valor	Año	Periodicidad:	Sentido del indicador:	Comportamiento del indicador:	REGULAR
	0%	2021		Ascendente		REGULAR

Metas Anuales			
Ejercicio fiscal:	2022	2023	2024
Programada	N/A	N/A	28
Realizada	N/A	N/A	16
			Acumulada
			28
			16
			Observaciones y/o comentarios
			Se realiza el seguimiento del segundo trimestre 2024

Programación de Metas subanuales																										
Metas	1er Trimestre			2do Trimestre			3ro Trimestre			4to Trimestre			Meta acumulada													
	Ene	Feb	Mar	Abr	May	Jun	Jul	Ago	Sep	Oct	Nov	Dic														
Programada	2	3	3	3	3	2	2	2	2	2	2	2	28													
Realizada	2	3	3	3	3	2	0	0	0	0	0	0	16													
Avance %	7.14%	10.71%	10.71%	10.71%	10.71%	5.36%	0.00%	0.00%	5.36%	0.00%	0.00%	0.00%	60.71%													
Parámetros de semafización																										
<table border="1"> <tr> <td>Avance 90-110%</td> <td>Aceptable</td> <td>Avance 80-90% y 110%-120%</td> <td>En riesgo</td> <td>Avance &lt;80% y &gt;120%</td> <td>Critico</td> <td colspan="6"></td> <td>Cumplimiento del indicador</td> <td>60.71%</td> </tr> </table>													Avance 90-110%	Aceptable	Avance 80-90% y 110%-120%	En riesgo	Avance <80% y >120%	Critico							Cumplimiento del indicador	60.71%
Avance 90-110%	Aceptable	Avance 80-90% y 110%-120%	En riesgo	Avance <80% y >120%	Critico							Cumplimiento del indicador	60.71%													

Resumen Narrativo	Nombre del Indicador	Actividades												Meta acumulada
		1er Trimestre			2do Trimestre			3ro Trimestre			4to Trimestre			
		Ene	Feb	Mar	Abr	May	Jun	Jul	Ago	Sep	Oct	Nov	Dic	
CUBRIR PAGOS DE LAS OBLIGACIONES FINANCIERAS DE ENERGIA ELECTRICA EN EL MUNICIPIO	PAGO	Progr.	1	1	1	1	1	1	1	1	1	1	1	12
		Real.	1	1	1	1	1	1						6
CUBRIR PAGOS POR LA DISPOSICION DE RESIDUOS AL RELENO SANITARIO	PAGO	Progr.	1	1	1	1	1	1	1	1	1	1	1	12
		Real.	1	1	1	1	1	1						6

REALIZAR APORTACIÓN A CE. RESO.	PAGO	Progr.	1	1	1	0	1	0	0	0	0	0	0	0	0	0	2
		Real.	1	1	1		1										
REALIZAR PAGOS DE NÓMINAS ALTOS POLICIAS	PAGO	Progr.	2	2	2	2	2	2	2	2	2	2	2	2	2	2	25
		Real.	2	2	2	2	2	1									
CUBRIR PAGOS DE LAS OBLIGACIONES FINANCIERAS DE ENERGIA ELECTRICA EN EL MUNICIPIO	PAGO	Progr.	0	0	0	1	0	0	0	0	0	0	0	0	0	0	3
		Real.	0	0	0	1	0										

Explicaciones y causas de las variaciones al Incumplimiento de la programación.



C. MARIA SANDOVAL DE ESPINOZA SANCHEZ  
PRESIDENTA MUNICIPAL  
**2021-2024**  
**PRESIDENCIA MUNICIPAL**


C. GABRIEL CORONEL VERGARA  
DIRECTOR DE OBRA PUBLICA  
de H. Ayuntamiento Municipal de Huehuetlán, el Chico, Puebla.



**2021-2024**  
**DIRECCION DE OBRAS PUBLICAS**

C. ESTEBAN ZARAGOZA CENTILLO  
TESORERIA MUNICIPAL

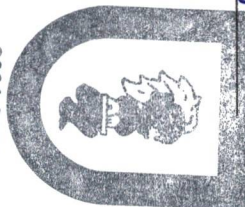
H. Ayuntamiento Municipal de Huehuetlán, el Chico, Puebla.



**2021-2024**  
**TESORERIA MUNICIPAL**

C. NAVELI RAMIREZ LUNA  
CONTRALOR MUNICIPAL

H. Ayuntamiento Municipal de Huehuetlán, el Chico, Puebla.



**2021-2024**  
**CONTRALORIA MUNICIPAL**



## Ficha Técnica de Seguimiento de Indicadores COMPONENTE 2

Reporte:

Segundo Trimestre 2024

### Ficha Técnica de Seguimiento de Indicadores (FTSI)

Nombre del Municipio:	HUEHUETLAN EL CHICO				
Resumen Narrativo de la MIR:	ACCIONES PARA EL FORTALECIMIENTO DE LA INFRAESTRUCTURA DEL MUNICIPIO				
Programa Presupuestario:	FORTALECIMIENTO DEL MUNICIPIO A TRAVÉS DE RECURSOS DEL FORTAMUN				
Unidad responsable:	DIRECTOR DE OBRAS,				

#### Datos de Identificación del Indicador

Nombre del Indicador:	PORCENTAJE DE ACCIONES IMPLEMENTADAS PARA EL FORTALECIMIENTO DE LA INFRAESTRUCTURA DEL MUNICIPIO		Tipo de Indicador:	<b>GESTIÓN</b>	
Descripción ¿qué mide el Indicador?	Número de acciones diseñadas para el fortalecimiento de la infraestructura municipal		Dimensión del Indicador:	<b>EFICIENCIA</b>	
Unidad de medida:	PORCENTAJE		Unidad Responsable del Indicador del Componente 2:	<b>DIRECTOR DE OBRAS,</b>	

Método de cálculo o Fórmula del Indicador:	(V1/V2)*100		Algoritmo	NÚMERO DE ACCIONES IMPLEMENTADAS NÚMERO TOTAL DE ACCIONES PRIORIZADAS	
--	-------------	--	-----------	--	--

Numerador (Variable 1)	Medio de verificación de las variables				
Numerador (Variable 2)	INFORMES, REPORTES				

Características del Indicador	Certeza	Relevancia	Economía	Monitoreable	Adecuado	Aporte marginal
	X	X	X	X	X	X
Justificación del cumplimiento de las características CREMAA	El indicador manifiesta de manera directa lo que mide		Su medición incide en conocer si los objetivos se están alcanzando		El indicador es monitoreable debido a que se mide con registros propios del ayuntamiento	
			El indicador es económico por que su medición no presenta costos adicionales, al tratarse de actividades propias que se reflejan en registros internos		El indicador provee las bases suficientes para medir el grado de avance de los objetivos	
					El indicador es único para la medición de este nivel.	

#### Determinación de Metas

Linea base	Valor	Año	Periodicidad:	Sentido del Indicador:	Comportamiento del Indicador:	REGULAR
	0%	2023		Ascendente		
					Trimestral	







## Ficha Técnica del Programa presupuestario

### FIN

Reporte:

Segundo Trimestre 2024

### Ficha Técnica de Seguimiento de Indicadores (FTSI)

HUEHUETLAN EL CHICO

Nombre del Municipio:

CONTRIBUIR A LA REDUCCIÓN DEL ÍNDICE DE POBREZA EN LAS LOCALIDADES CON ALTA MARGINACIÓN Y REZAGO SOCIAL MEDIANTE EL EJERCICIO EFICAZ Y TRANSPARENTE DE LOS RECURSOS DEL FASIMUN

#### Datos de Identificación del Programa Institucional

Programa Presupuestario:

INFRAESTRUCTURA A TRAVÉS DE LOS RECURSOS DEL FASIMUN

Dependencia o Entidad responsable del Pp:

DIRECTOR DE OBRAS,

#### Datos de Identificación del Indicador

Nombre del indicador:	PORCENTAJE DE POBLACIÓN BENEFICIADA		Tipo de indicador:	<b>ESTRATÉGICO</b>		
Descripción ¿qué mide el indicador?	Número de población beneficiada por los recursos del FASIMUN		Dimensión del indicador:	<b>EFICACIA</b>		
Unidad de medida:	PORCENTAJE		Unidad Responsable del indicador de FIN:	DIRECTOR DE OBRAS,		
Método de cálculo o Fórmula del indicador:	$(N1/V2) * 100$		Unidad Responsable del indicador de FIN:	DIRECTOR DE OBRAS,		
Medios de verificación de las variables						
INFORMES DE GOBIERNO, REPORTES TRIMESTRALES INFORMES DE GOBIERNO, REPORTES TRIMESTRALES						
Numerador (Variable 1)						
Denominador (Variable 2)						
Características del indicador	Claridad	Relevancia	Economía	Monitoreable	Adecuado	Aporte marginal
	X	X	X	X	X	
Justificación del cumplimiento de las características CREMMA	El indicador manifiesta de manera directa lo que mide	Sumedición incide en conocer si los objetivos se están alcanzando	El indicador es económico por que su medición no presenta costos adicionales, al tratarse de actividades propias que se reflejan en registros internos	El indicador es monitoreable debido a que se mide con registros propios del ayuntamiento	El indicador provee las bases suficientes para medir el grado de avance de los objetivos	El indicador es único para la medición de este nivel.



# Ficha Técnica del Programa presupuestario

**FIN**

## Ficha Técnica de Seguimiento de Indicadores (FTSI)

Reporte:

Segundo Trimestre 2024

### Determinación de Metas

Linea base	Valor	Año	Sentido del Indicador:	Periodicidad:	Ascendente	ANUAL	
						Comportamiento del Indicador:	REGULAR
	0%	2023					
<b>Metas Anuales</b>							
Ejercicio fiscal:	2022	2023	2024		Acumulada (metas de la Administración)		Observaciones y/o comentarios
Programada	N/A	N/A	100		100		
Realizada	N/A	N/A					La meta se evalúa de forma anual

### Programación de Metas subanuales

Metas	1er Trimestre Ayuntamiento Municipal de Huehuetlán, el Chico, Puebla				2do Trimestre			3ro Trimestre			4to Trimestre			Meta Anual (acumulada)	
	Ene	Feb	Mar	Abr	May	Jun	Jul	Ago	Sep	Oct	Nov	Dic			
Programada (A)	0	0	0	0	0	0	0	0	0	0	0	0	100	100	
Realizada (B)	0	0	0	0	0	0	0	0	0	0	0	0	0	0	
Avance %= [(A)/(B)]*100	0.00%	0.00%	0.00%	0.00%	0.00%	0.00%	0.00%	0.00%	0.00%	0.00%	0.00%	0.00%	0.00%	0.00%	
Parámetros de semaforización	Avance 90-110%		Aceptable 70-90%		Avance <80% y >120%			En riesgo			Crítico			Cumplimiento del Indicador	0.00%

Explicaciones y causas de las variaciones al incumplimiento de la programación 2024

**PRESIDENCIA MUNICIPAL**

C. MARIA GUADALUPE ESPINOZA SANCHEZ  
PRESIDENTA MUNICIPAL

H. Ayuntamiento Municipal  
de Huehuetlán, el Chico, Puebla.

C. GABRIEL CORONEL YERGARA  
DIRECTOR DE OBRA PÚBLICA

2021-2024  
DIRECCION  
DE OBRAS  
PÚBLICAS

C. ESTEBAN ZARAGOZA CENTILLO  
TESORERIA MUNICIPAL

H. Ayuntamiento Municipal  
de Huehuetlán, el Chico, Puebla.

2021-2024  
TESORERIA  
MUNICIPAL

C. NAYELI RAMOS  
CONTRALOR MUNICIPAL

H. Ayuntamiento Municipal  
de Huehuetlán, el Chico, Puebla.

2021-2024  
CONTRALORIA  
MUNICIPAL



## Ficha Técnica del Programa presupuestario

### PROPÓSITO

#### Ficha Técnica de Seguimiento de Indicadores (FTSI)

HUEHUETLAN EL CHICO

Resumen Narrativo de la MIR: LA POBLACIÓN EN SITUACIÓN DE POBREZA DEL MUNICIPIO CUENTAN CON PROYECTOS QUE COADYUVAN EN MEJORAR SU CALIDAD DE VIDA

#### Datos de Identificación del Programa Institucional

Programa Presupuestario:	INFRAESTRUCTURA A TRAVÉS DE LOS RECURSOS DEL FISMUN	
Dependencia o Entidad responsable del Pp.:	DIRECTOR DE OBRAS.	

#### Datos de Identificación del Indicador

Nombre del Indicador:	PORCENTAJE DE PROYECTOS		Tipo de Indicador:	ESTRATÉGICO
Descripción ¿qué mide el indicador?	Número de proyectos diseñados en beneficio de la población egresados mediante el FISMUN		Dimensión del Indicador:	EFICACIA
Unidad de medida:	PORCENTAJE		Unidad Responsable del Indicador de PROPÓSITO:	DIRECTOR DE OBRAS,
Método de cálculo o Fórmula del Indicador:	$(V1/V2) * 100$		Número de Proyectos Ejecutados	
	Algoritmo		Número de Proyectos Ejecutados	
	Medios de verificación de las variables		Número de Proyectos Ejecutados	
	INFORMES DE GOBIERNO		Número de Proyectos Ejecutados	
	INFORMES DE GOBIERNO		Número de Proyectos Ejecutados	

Numerador (Variable 1)								
Denominador (Variable 2)								
Características del Indicador	Claridad	Relevancia	Economía	Monitoreable	Adecuado	Aporte marginal		
	X	X	X	X	X			
Justificación del cumplimiento de las características CREMAA	El indicador manifiesta de manera directa lo que medira		Sumedición incide en conocer si los objetivos se están alcanzando		El indicador es económico por que su medición no presenta costos adicionales, al tratarse de actividades propias que se reflejan en registros internos		El indicador es único para la medición de este nivel.	

#### Determinación de Metas

Valor	Año	Períodicidad:	Sentido del Indicador:	Comportamiento del Indicador:	ASCENDENTE
0%	2023			Ascendente	



# Ficha Técnica del Programa presupuestario

## PROPÓSITO

### Ficha Técnica de Seguimiento de Indicadores (FTSI)

Metas Anuales

Ejercicio fiscal:	2022	2023	2024	Acumulada (metas de la Administración)	Observaciones y/o comentarios
Programada	N/A	N/A	68	68	se realiza el seguimiento de los indicadores segundo trimestre 2024
Realizada	N/A	N/A	37	37	

Programación de Metas subanuales

Metas	1er Trimestre			2do Trimestre			3ro Trimestre			4to Trimestre			Meta Anual (acumulada)
	Ene	Feb	Mar	Abr	May	Jun	Jul	Ago	Sep	Oct	Nov	Dic	
Programada (A)	6	6	5	9	5	6	9	5	5	3	6	3	68
Realizada (B)	6	6	5	9	5	6	0	0	0	0	0	0	37
Avance %= [(A)/ (B)]*100	8.82%	8.82%	100%	100%	7.35%	8.82%	0.00%	0.00%	0.00%	0.00%	0.00%	0.00%	54.41%
Parámetros de semforización	Avance 90-100% Aceptable			Avance 60% y + 120% Crítico			Cumplimiento del indicador			54.41%			

Explicaciones y causas de las variaciones al incumplimiento de la programación

C. MARIA GILDA LUZ ESPINOZA SANCHEZ  
PRESIDENTA MUNICIPAL  
**2021-2024**  
**PRESIDENCIA MUNICIPAL**

C. SANTIABAN ZARAGOZA CENTILLO  
TESORERIA MUNICIPAL

H. Ayuntamiento Municipal  
de Huehuetlán, el Chico, Puebla.

C. NAVEL RAMIREZ LIZAMA  
CONTRALOR MUNICIPAL

H. Ayuntamiento Municipal  
de Huehuetlán, el Chico, Puebla.

**2021-2024**  
**CONTRALORIA MUNICIPAL**

**2021-2024**  
**DIRECCION DE OBRAS PUBLICAS**

C. GABRIEL CORONEL VERGARA  
DIRECTOR DE OBRA PUBLICA



## Ficha Técnica de Seguimiento de Indicadores

### COMPONENTE 1

#### Ficha Técnica de Seguimiento de Indicadores (FTSI)

HUEHUETLAN EL CHICO

Nombre del Municipio:

LABORES DE CONSTRUCCIÓN REHABILITACIÓN Y AMPLIACIÓN DE OBRA DE INFRAESTRUCTURA BÁSICA REALIZADAS

Resumen Narrativo de la MIR:

Datos de Identificación del Programa Institucional

INFRAESTRUCTURA A TRAVÉS DE LOS RECURSOS DEL FISMUN

Programa Presupuestario:

DIRECTOR DE OBRAS,

Unidad responsable:

Datos de Identificación del Indicador

Nombre del indicador:	PORCENTAJE DE LABORES DE CONSTRUCCIÓN		Tipo de indicador:	GESTIÓN
Descripción ¿qué mide el indicador?:	Número de labores realizadas para la rehabilitación o ampliación de la infraestructura básica		Dimensión del indicador:	EFICACIA
Unidad de medidas:	PORCENTAJE	Unidad Responsable del indicador del Componente 1:	DIRECTOR DE OBRAS,	

Método de cálculo o Fórmula del Indicador:	(M/M2)*100	Unidad Responsable del indicador del Componente 1:	NÚMERO DE LABORES REALIZADAS	
Método de verificación de las variables				
INFORMES, REPORTE TRIMESTRALES				
INFORMES, REPORTE TRIMESTRALES				

Numerador (Variable 1)						
Numerador (Variable 2)						
Características del indicador	Claridad	Relevancia	Economía	Monitoreable	Adecuado	Aporte marginal
	X	X	X	X	X	X
Justificación del cumplimiento de las características CREMA	El indicador manifiesta de manera directa lo que mide	Sumedición incide en conocer si los objetivos se están alcanzando	El indicador es económico por que su medición no presenta costos adicionales, al tratarse de actividades propias que se reflejan en registros internos	El indicador es monitoreable debido a que se mide con registros propios del ayuntamiento	El indicador provee las bases suficientes para medir el grado de avance de los objetivos	El indicador es único para la medición de este nivel.

Reporte: Segundo Trimestre 2024

Determinación de Metas

Linea base	Valor	Año	Periodicidad:	Sentido del Indicador:	Acumulado	Comportamiento del indicador:	REGULAR
	0%	2023	TRIMESTRAL				
<b>Metas Anuales</b>							
Ejercicio fiscal:	2022	2023	2024	Acumulada			Observaciones y/o comentarios
Programada	N/A	N/A	N/A	28	28		se realiza el seguimiento de los indicadores segundo trimestre 2024
Realizada	N/A	N/A	N/A	15	15		

Programación de Metas subanuales

Metas	1er Trimestre			2do Trimestre			3ro Trimestre			4to Trimestre			Meta acumulada
	Ene	Feb	Mar	Abr	May	Jun	Jul	Ago	Sep	Oct	Nov	Dic	
Programada	2	3	2	3	2	3	3	2	2	2	2	2	28
Realizada	2	3	2	3	2	3	0	0	0	0	0	0	15
Avance %	7.14%	10.71%	7.14%	10.71%	7.14%	10.71%	0.00%	0.00%	10.71%	0.00%	0.00%	0.00%	64.29%
Parámetros de sanforización	Avance 90-110%		Acceptable	Avance 80 - 90% y 110%-120%		En riesgo	Avance <40% y >120%		Crítico			Cumplimiento del Indicador	64.29%

Actividades

Resumen Narrativo	Nombre del Indicador	1er Trimestre			2do Trimestre			3ro Trimestre			4to Trimestre			Meta acumulada
		Ene	Feb	Mar	Abr	May	Jun	Jul	Ago	Sep	Oct	Nov	Dic	
REALIZAR ACCIONES PARA LA AMPLIACION Y MANTENIMIENTO DE LA RED DE DRENAJE MUNICIPAL.	ACCION	Progr.	1	1	1	1	1	1	1	1	1	1	1	12
		Real.	1	1	1	1	1	1	1	1	1	1	1	6
REALIZAR ACCIONES PARA LA AMPLIACION Y MANTENIMIENTO DE LA RED DE AGUA POTABLE MUNICIPAL.	ACCION	Progr.	1	1	1	1	1	1	1	1	1	1	1	12
		Real.	1	1	1	1	1	1	1	1	1	1	1	6
REALIZAR ACCIONES PARA LA CONSTRUCCION Y AMPLIACION DE CALLES Y PAVIMENTOS EN LAS	ACCION	Progr.	0	1	0	1	1	1	0	0	0	0	0	4
		Real.	0	1	0	1	1	1	1	0	0	0	0	3
4.-		Progr.												0
		Real.												0
5.-		Progr.												0
		Real.												0

Explicaciones y causas de las variaciones al cumplimiento de la programación: Pueblo de Huehuetlán, el Chico, Puebla.



H. Ayuntamiento Municipal de Huehuetlán, el Chico, Puebla.

**PRESIDENCIA MUNICIPAL**

C. MARIA GUADALUPE ESPINOZA SANDOVAL  
PRESIDENTA MUNICIPAL 2021-2024

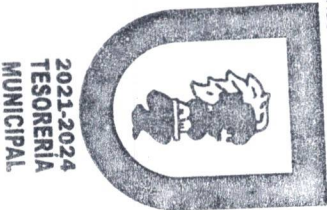
C. GABRIEL CORONEL YENIGARRA  
DIRECTOR DE OBRAS PUBLICAS



2021-2024  
DIRECCION DE OBRAS PUBLICAS

C. ESTEBAN ZARAGOZA CENTILLO  
TESORERIA MUNICIPAL

H. Ayuntamiento Municipal de Huehuetlán, el Chico, Puebla.



2021-2024  
TESORERIA MUNICIPAL

C. NAYELI RAMIREZ DIAZ  
CONTRALOR MUNICIPAL

H. Ayuntamiento Municipal de Huehuetlán, el Chico, Puebla.

**CONTRALORIA MUNICIPAL**





## Ficha Técnica de Seguimiento de Indicadores COMPONENTE 2

Reporte:

Segundo Trimestre 2024

### Ficha Técnica de Seguimiento de Indicadores (FTSI)

Nombre del Municipio:	HUEHUETLAN EL CHICO				
Resumen Narrativo de la MIR:	LABORES PARA LA CONSTRUCCIÓN, REHABILITACIÓN Y AMPLIACIÓN DE OBRA DE INFRAESTRUCTURA URBANA APICADAS				
Datos de Identificación del Programa Institucional					
Programa Presupuestario:	INFRAESTRUCTURA A TRAVÉS DE LOS RECURSOS DEL FASMIUN				
Unidad responsable:	DIRECTOR DE OBRAS,				

Datos de Identificación del Indicador						
Nombre del indicador:	PORCENTAJE DE LABORES DE CONSTRUCCIÓN, REHABILITACIÓN Y AMPLIACIÓN		Tipo de indicador:	GESTIÓN EFICIENCIA		
Descripción ¿qué mide el indicador?	Número de labores realizadas para la rehabilitación o ampliación de la infraestructura urbana		Dimensión del indicador:	DIRECTOR DE OBRAS,		
Unidad de medidas:	PORCENTAJE		Unidad Responsable del Indicador del Componente 2:	DIRECTOR DE OBRAS,		
Método de cálculo o fórmula del indicador:	$(V1/V2)*100$		Unidad Responsable del Indicador del Componente 2:	DIRECTOR DE OBRAS,		
Medio de verificación de las variables						
REPORTES, INFORMES TRIMESTRALES REPORTES, INFORMES TRIMESTRALES						
Numerador (Variable 1)			Numerador (Variable 1)			
Numerador (Variable 2)			Denominador (Variable 2)			
Características del indicador						
	Claridad	Relevancia	Economía	Monitoreable	Adecuado	Aporte marginal
	X	X	X	X	X	X
Justificación del cumplimiento de las características CEMMA	El indicador manifiesta de manera directa lo que mide		Sumedición incluye en conocer si los objetivos se están alcanzando		El indicador es único para la medición de este nivel.	

Determinación de Metas

Linea base	Valor	Año	Periodicidad:	Sentido del Indicador:	Ascendente	Comportamiento del Indicador:	REGULAR
	0%	2023	TRIMESTRAL				
<b>Metas Anuales</b>							
Ejercicio fiscal:	2022	2023	2024	Acumulada	40	Observaciones y/o comentarios	
Programada	N/A	N/A	N/A		22	se realiza el seguimiento de los indicadores segundo trimestre 2024	
Realizada	N/A	N/A					

Programación de Metas subanuales

Metas	1er Trimestre			2do Trimestre			3ro Trimestre			4to Trimestre			Meta acumulada	
	Ene	Feb	Mar	Abr	May	Jun	Jul	Ago	Sep	Oct	Nov	Dic		
Programada	4	3	3	6	3	3	6	3	3	1	4	1	40	
Realizada	4	3	3	6	3	3	0	0	0	0	0	0	22	
Avance %	10.00%	7.50%	7.50%	15.00%	7.50%	7.50%	0.00%	0.00%	7.50%	0.00%	0.00%	0.00%	62.50%	
Parámetros de semantización	Avance 97-110%	Aceptable	Avance 80-90% y 110%-120%	En Riesgo	Avance <40% y >120%	Critico							Cumplimiento del indicador	62.50%

Actividades

Resumen Narrativo	Nombre del Indicador	1er Trimestre					2do Trimestre					3ro Trimestre			4to Trimestre			Meta acumulada
		Ene	Feb	Mar	Abr	May	Jun	Jul	Ago	Sep	Oct	Nov	Dic					
REHABILITACION, MEJORA Y MANTENIMIENTO DE VIALIDADES, CAMINOS RURALES Y CAMINOS	CONSTRUCCION	Progr. 0	0	0	0	1	0	0	0	0	0	0	0	0	0	0	2	
ACCIONES PARA EL BACHEO PERMANENTE DE CALLES, PINTURA EN TOPES Y GUARNICIONES.	ACCION	Progr. 1	1	1	1	1	1	1	1	1	1	1	1	0	1	0	10	
REALIZAR ACCIONES PARA COORDINAR Y PREVER LA ELABORACION DE LOS ESTUDIOS TECNICOS Y PARTICIPAR EN LA FORMULACION Y OPERACION DE LOS PLANES, PROGRAMAS ESPECIFICOS Y REALIZAR A REUNIONES DE COP.LAD.MUNU AL AÑO, Y POR LO MENOS 2 REUNIONES CON LOS COMITES DE	ACCION	Progr. 1	1	1	1	1	1	1	1	1	1	1	1	0	1	0	10	
	ACCION	Real. 1	1	1	1	1	1	1	1	1	1	1	1	1	1	1	6	
	ACCION	Progr. 1	1	1	1	1	1	1	1	1	1	1	1	1	1	1	12	
	ACCION	Real. 1	1	1	1	1	1	1	1	1	1	1	1	1	1	1	6	
	ACCION	Progr. 1	1	1	1	1	1	1	1	1	1	1	1	1	1	1	6	
	ACCION	Real. 1	1	1	1	1	1	1	1	1	1	1	1	1	1	1	6	
	ACCION	Progr. 1	1	1	1	1	1	1	1	1	1	1	1	1	1	1	6	
	ACCION	Real. 1	1	1	1	1	1	1	1	1	1	1	1	1	1	1	6	
	ACCION	Progr. 1	1	1	1	1	1	1	1	1	1	1	1	1	1	1	6	
	ACCION	Real. 1	1	1	1	1	1	1	1	1	1	1	1	1	1	1	6	
	ACCION	Progr. 1	1	1	1	1	1	1	1	1	1	1	1	1	1	1	6	
	ACCION	Real. 1	1	1	1	1	1	1	1	1	1	1	1	1	1	1	6	
	ACCION	Progr. 1	1	1	1	1	1	1	1	1	1	1	1	1	1	1	6	
	ACCION	Real. 1	1	1	1	1	1	1	1	1	1	1	1	1	1	1	6	
	ACCION	Progr. 1	1	1	1	1	1	1	1	1	1	1	1	1	1	1	6	
	ACCION	Real. 1	1	1	1	1	1	1	1	1	1	1	1	1	1	1	6	
	ACCION	Progr. 1	1	1	1	1	1	1	1	1	1	1	1	1	1	1	6	
	ACCION	Real. 1	1	1	1	1	1	1	1	1	1	1	1	1	1	1	6	
	ACCION	Progr. 1	1	1	1	1	1	1	1	1	1	1	1	1	1	1	6	
	ACCION	Real. 1	1	1	1	1	1	1	1	1	1	1	1	1	1	1	6	
	ACCION	Progr. 1	1	1	1	1	1	1	1	1	1	1	1	1	1	1	6	
	ACCION	Real. 1	1	1	1	1	1	1	1	1	1	1	1	1	1	1	6	
	ACCION	Progr. 1	1	1	1	1	1	1	1	1	1	1	1	1	1	1	6	
	ACCION	Real. 1	1	1	1	1	1	1	1	1	1	1	1	1	1	1	6	
	ACCION	Progr. 1	1	1	1	1	1	1	1	1	1	1	1	1	1	1	6	
	ACCION	Real. 1	1	1	1	1	1	1	1	1	1	1	1	1	1	1	6	
	ACCION	Progr. 1	1	1	1	1	1	1	1	1	1	1	1	1	1	1	6	
	ACCION	Real. 1	1	1	1	1	1	1	1	1	1	1	1	1	1	1	6	
	ACCION	Progr. 1	1	1	1	1	1	1	1	1	1	1	1	1	1	1	6	
	ACCION	Real. 1	1	1	1	1	1	1	1	1	1	1	1	1	1	1	6	
	ACCION	Progr. 1	1	1	1	1	1	1	1	1	1	1	1	1	1	1	6	
	ACCION	Real. 1	1	1	1	1	1	1	1	1	1	1	1	1	1	1	6	
	ACCION	Progr. 1	1	1	1	1	1	1	1	1	1	1	1	1	1	1	6	
	ACCION	Real. 1	1	1	1	1	1	1	1	1	1	1	1	1	1	1	6	
	ACCION	Progr. 1	1	1	1	1	1	1	1	1	1	1	1	1	1	1	6	
	ACCION	Real. 1	1	1	1	1	1	1	1	1	1	1	1	1	1	1	6	
	ACCION	Progr. 1	1	1	1	1	1	1	1	1	1	1	1	1	1	1	6	
	ACCION	Real. 1	1	1	1	1	1	1	1	1	1	1	1	1	1	1	6	
	ACCION	Progr. 1	1	1	1	1	1	1	1	1	1	1	1	1	1	1	6	
	ACCION	Real. 1	1	1	1	1	1	1	1	1	1	1	1	1	1	1	6	
	ACCION	Progr. 1	1	1	1	1	1	1	1	1	1	1	1	1	1	1	6	
	ACCION	Real. 1	1	1	1	1	1	1	1	1	1	1	1	1	1	1	6	
	ACCION	Progr. 1	1	1	1	1	1	1	1	1	1	1	1	1	1	1	6	
	ACCION	Real. 1	1	1	1	1	1	1	1	1	1	1	1	1	1	1	6	
	ACCION	Progr. 1	1	1	1	1	1	1	1	1	1	1	1	1	1	1	6	
	ACCION	Real. 1	1	1	1	1	1	1	1	1	1	1	1	1	1	1	6	
	ACCION	Progr. 1	1	1	1	1	1	1	1	1	1	1	1	1	1	1	6	
	ACCION	Real. 1	1	1	1	1	1	1	1	1	1	1	1	1	1	1	6	
	ACCION	Progr. 1	1	1	1	1	1	1	1	1	1	1	1	1	1	1	6	
	ACCION	Real. 1	1	1	1	1	1	1	1	1	1	1	1	1	1	1	6	
	ACCION	Progr. 1	1	1	1	1	1	1	1	1	1	1	1	1	1	1	6	
	ACCION	Real. 1	1	1	1	1	1	1	1	1	1	1	1	1	1	1	6	
	ACCION	Progr. 1	1	1	1	1	1	1	1	1	1	1	1	1	1	1	6	
	ACCION	Real. 1	1	1	1	1	1	1	1	1	1	1	1	1	1	1	6	
	ACCION	Progr. 1	1	1	1	1	1	1	1	1	1	1	1	1	1	1	6	
	ACCION	Real. 1	1	1	1	1	1	1	1	1	1	1	1	1	1	1	6	
	ACCION	Progr. 1	1	1	1	1	1	1	1	1	1	1	1	1	1	1	6	
	ACCION	Real. 1	1	1	1	1	1	1	1	1	1	1	1	1	1	1	6	
	ACCION	Progr. 1	1	1	1	1	1	1	1	1	1	1	1	1	1	1	6	
	ACCION	Real. 1	1	1	1	1	1	1	1	1	1	1	1	1	1	1	6	
	ACCION	Progr. 1	1	1	1	1	1	1	1	1	1	1	1	1	1	1	6	
	ACCION	Real. 1	1	1	1	1	1	1	1	1	1	1	1	1	1	1	6	
	ACCION	Progr. 1	1	1	1	1	1	1	1	1	1	1	1	1	1	1	6	
	ACCION	Real. 1	1	1	1	1	1	1	1	1	1	1	1	1	1	1	6	
	ACCION	Progr. 1	1	1	1	1	1	1	1	1	1	1	1	1	1	1	6	
	ACCION	Real. 1	1	1	1	1	1	1	1	1	1	1	1	1	1	1	6	
	ACCION	Progr. 1	1	1	1	1	1	1	1	1	1	1	1	1	1	1	6	
	ACCION	Real. 1	1	1	1	1	1	1	1	1	1	1	1	1	1	1	6	
	ACCION	Progr. 1	1	1	1	1	1	1	1	1	1	1	1	1	1	1	6	
	ACCION	Real. 1	1	1	1	1	1	1	1	1	1	1	1	1	1	1	6	
	ACCION	Progr. 1	1	1	1	1	1	1	1	1	1	1	1	1	1	1	6	
	ACCION	Real. 1	1	1	1	1	1	1	1	1	1	1	1	1	1	1	6	
	ACCION	Progr. 1	1	1	1	1	1	1	1	1	1	1	1	1	1	1	6	
	ACCION	Real. 1	1	1	1	1	1	1	1	1	1	1	1	1	1	1	6	
	ACCION	Progr. 1	1	1	1	1	1	1	1	1	1	1	1	1	1	1	6	
	ACCION	Real. 1	1	1	1	1	1	1	1	1	1	1	1	1	1	1	6	
	ACCION	Progr. 1	1	1	1	1	1	1	1	1	1	1	1	1	1	1	6	
	ACCION	Real. 1	1	1	1	1	1	1	1	1	1	1	1	1	1	1	6	
	ACCION	Progr. 1	1	1	1	1	1	1	1	1	1	1	1	1	1	1	6	
	ACCION	Real. 1	1	1	1	1	1	1	1	1	1	1	1	1	1	1	6	
	ACCION	Progr. 1	1	1	1	1	1	1	1	1	1	1	1	1	1	1	6	
	ACCION	Real. 1	1	1	1	1	1	1	1	1	1	1	1	1	1	1	6	
	ACCION	Progr. 1	1	1	1	1	1	1	1	1	1	1	1	1	1	1	6	
	ACCION	Real. 1	1	1	1	1	1	1	1	1	1	1	1	1	1	1	6	
	ACCION	Progr. 1	1	1	1	1	1	1	1	1	1	1	1	1	1	1	6	
	ACCION	Real. 1	1	1	1	1	1	1	1	1	1	1	1	1	1	1	6	
	ACCION	Progr. 1	1	1														



# Ficha Técnica del Programa presupuestario

FIN

## Ficha Técnica de Seguimiento de Indicadores (FTSI)

HUEHUETLAN EL CHICO

CONTRIBUIR EN EL MEJORAMIENTO DE LAS CONDICIONES DE PAZ Y TRANQUILIDAD SOCIAL DE LA POBLACIÓN MEDIANTE EL FORTALECIMIENTO DE LOS CUERPOS POLICIAOS

Datos de identificación del Programa Institucional

MUNICIPIO SEGURO Y PROTECCIÓN CIVIL

DIRECTOR SEGURIDAD PÚBLICA

### Datos de identificación del Indicador

Nombre del Indicador:	PORCENTAJE DE POBLACIÓN BENEFICIADA CON EL FORTALECIMIENTO DE LA SEGURIDAD PÚBLICA		Tipo de Indicador:	GESTIÓN							
Descripción ¿qué mide el Indicador?	Número de población beneficiada en materia de seguridad pública		Dimensión del Indicador:	EFICIENCIA							
Unidad de medida:	PORCENTAJE		Unidad Responsable del Indicador de FIN:	DIRECTOR SEGURIDAD PÚBLICA,							
Método de cálculo o Fórmula del Indicador:	$(V1/V2) * 100$		Algoritmo	NÚMERO DE POBLACIÓN BENEFICIADA CON EL FORTALECIMIENTO DE LA SEGURIDAD PÚBLICA							
Numerador (Variable 1)			Medios de verificación de las variables	NÚMERO TOTAL DE POBLACIÓN OBJETIVO BENEFICIADA CON EL FORTALECIMIENTO DE LA SEGURIDAD PÚBLICA							
Denominador (Variable 2)			INFORMES DE GOBIERNO, REPORTES TRIMESTRALES								
Características del Indicador	Claridad	X	Relevancia	X	Economía	X	Monitoreable	X	Adecuado	X	Aporte marginal
Justificación del cumplimiento de las características CREMMA	El indicador manifiesta de manera directa lo que medirá		Sumedición incide en conocer si los objetivos se están alcanzando		El indicador no presenta costos adicionales, si se trata de actividades propias que se reflejan en registros internos		El indicador es monitorable debido a que se mide con registros propios del ayuntamiento		El indicador provee las bases suficientes para medir el grado de avance de los objetivos		El indicador es único para la medición de este nivel.
Determinación de Metas											
Linea base	Valor	Año	Periodicidad:	ANUAL		Comportamiento del Indicador:	REGULAR				
	0%	2023	Sentido del Indicador:								



# Ficha Técnica del Programa presupuestario

## FIN

Reporte:

Segundo Trimestre 2024


### Ficha Técnica de Seguimiento de Indicadores (FTSI)

Ejercicio fiscal:	Metas Anuales		Acumulada (metas de la Administración)	Observaciones: V/o comentarios
	2022	2023		
Programada	N/A	N/A	80000	La meta se evalúa de manera anual
Realizada	N/A	N/A		

Metas	Programación de Metas subanuales												Meta Anual (acumulada)															
	1er Trimestre			2do Trimestre			3ro Trimestre			4to Trimestre																		
	Ene	Feb	Mar	Abr	May	Jun	Jul	Ago	Sep	Oct	Nov	Dic																
Programada (A)	0	0	0	0	0	0	0	0	0	0	0	0	80000															
Realizada (B)	0	0	0	0	0	0	0	0	0	0	0	0	0															
Avance %= [(A)/(B)]*100	0.00%	0.00%	0.00%	0.00%	0.00%	0.00%	0.00%	0.00%	0.00%	0.00%	0.00%	0.00%	0.00%															
Parámetros de semaforización	<table border="1"> <tr> <td>Avance 90-110%</td> <td>Avance 100%</td> <td>Avance 110-120%</td> <td>Avance 120-130%</td> <td>Avance 130-140%</td> <td>Avance 140-150%</td> <td>Avance 150-160%</td> <td>Avance 160-170%</td> <td>Avance 170-180%</td> <td>Avance 180-190%</td> <td>Avance 190-200%</td> <td>Avance &gt;200%</td> <td>Avance &lt;80% y &gt;120%</td> <td>Critico</td> </tr> </table>												Avance 90-110%	Avance 100%	Avance 110-120%	Avance 120-130%	Avance 130-140%	Avance 140-150%	Avance 150-160%	Avance 160-170%	Avance 170-180%	Avance 180-190%	Avance 190-200%	Avance >200%	Avance <80% y >120%	Critico	Cumplimiento del indicador	0.00%
Avance 90-110%	Avance 100%	Avance 110-120%	Avance 120-130%	Avance 130-140%	Avance 140-150%	Avance 150-160%	Avance 160-170%	Avance 170-180%	Avance 180-190%	Avance 190-200%	Avance >200%	Avance <80% y >120%	Critico															

Explicaciones y causas de las variaciones al incumplimiento de la programación

  
**2024-2024**  
**PRESIDENCIA**  
 MUNICIPAL

  
**2024-2024**  
**TESORERÍA**  
 MUNICIPAL

  
**2024-2024**  
**CONTRALORIA**  
 MUNICIPAL

  
**2024-2024**  
**SECRETARÍA DE**  
 H. Ayuntamiento Municipal  
 de Huixtlián, el Chico, Puebla.  
 DIRECTOR DE SEGURIDAD PÚBLICA

  
**2021-2024**  
**TESORERÍA**  
 MUNICIPAL

  
**2021-2024**  
**CONTRALORIA**  
 MUNICIPAL

**2021-2024**  
**REGIDURÍA DE**  
**GOBERNACIÓN**  
**JUSTICIA Y SEGURIDAD**  
 PÚBLICA



## Ficha Técnica del Programa presupuestario

### PROPOSITO

#### Ficha Técnica de Seguimiento de Indicadores (FTSI)

HUEHUETLAN EL CHICO

EL CUERPO DE SEGURIDAD PÚBLICA IMPLEMENTA ACCIONES PARA BRINDAR UNA ATENCIÓN OPORTUNA Y EFICIENTE A LA POBLACIÓN

Datos de identificación del Programa Institucional

MUNICIPIO SEGURO Y PROTECCION CIVIL

DIRECTOR SEGURIDAD PUBLICA

Nombre del Municipio:	HUEHUETLAN EL CHICO				
Resumen Narrativo de la MIR:	EL CUERPO DE SEGURIDAD PÚBLICA IMPLEMENTA ACCIONES PARA BRINDAR UNA ATENCIÓN OPORTUNA Y EFICIENTE A LA POBLACIÓN				
Programa Presupuestario:	MUNICIPIO SEGURO Y PROTECCION CIVIL				
Dependencia o Entidad responsable del Pp:	DIRECTOR SEGURIDAD PUBLICA				

#### Datos de identificación del Indicador

Nombre del indicador:	PORCENTAJE DE ACCIONES IMPLEMENTADAS PARA INCREMENTAR SU EFICIENCIA		Tipo de indicador:	<b>ESTRATÉGICO</b>	
Descripción ¿qué mide el indicador?:	Número de acciones implementadas para incrementar la eficiencia del cuerpo de seguridad pública		Dimensión del indicador:	<b>EFICIENCIA</b>	
Unidad de medida:	PORCENTAJE		Unidad Responsable del indicador de PROPOSITO:	DIRECTOR SEGURIDAD PUBLICA,	
Método de cálculo o Fórmula del Indicador:	$(V1/V2) * 100$		Algoritmo	NÚMERO DE ACCIONES APLICADAS EN SEGURIDAD PÚBLICA NÚMERO TOTAL DE ACCIONES DISEÑADAS PARA EFICIENTAR LA SEGURIDAD PÚBLICA	

Medios de verificación de las variables

INFORMES DE GOBIERNO  
INFORMES DE GOBIERNO

Características del Indicador	Claridad	Relevancia	Economía	Monitoreable	Adecuado	Aporte marginal
	X	X	X	X	X	
Justificación del cumplimiento de las características CREMAA	El indicador manifiesta de manera directa lo que mide Sumedición incluye en conocer si los objetivos se están alcanzando El indicador es monitoreable debido a que se mide con registros propios del ayuntamiento El indicador provee las bases suficientes para medir el grado de avance de los objetivos El indicador es único para la medición de este nivel					

#### Determinación de Metas

Linea base	Valor	Año	Periodicidad:	Ascendente	Comportamiento del indicador:	REGULAR
	0%	2023				



# Ficha Técnica del Programa presupuestario

## PROPOSITO

### Ficha Técnica de Seguimiento de Indicadores (FTSI)

Metas Anuales

Ejercicio fiscal:	2022	2023	2024	Acumulada (metas de la Administración)	Observaciones: V/o comentarios
Programada	N/A	N/A	26	26	Se realiza el seguimiento de los indicadores segundo trimestre 2024
Realizada	N/A	N/A	12	12	

### Programación de Metas subanuales

Metas	1er Trimestre			2do Trimestre			3ro Trimestre			4to Trimestre		Meta Anual (acumulada)		
	Ene	Feb	Mar	Abr	May	Jun	Jul	Ago	Sep	Oct	Nov		Dic	
Programada (A)	3	1	2	2	2	2	1	5	2	3	1	2	26	
Realizada (B)	3	1	2	2	2	2	0	0	0	0	0	0	12	
Avance %= [(A)/(B)]*100	11.54%	3.85%	7.69%	7.69%	7.69%	7.69%	0.00%	0.00%	0.00%	0.00%	0.00%	0.00%	46.15%	
Parámetros de semforización	Avance 90-100% Aceptable		Avance 80-90% y 30-40% En Riesgo		Avance <80% y <30% Crítico								Cumplimiento del indicador	46.15%

Explicaciones y causas de las variaciones al incumplimiento de la programación



2021-2024  
C. MARIA GUADALUPE ESPINOZA SAN PEDRO  
PRESIDENTA MUNICIPAL

2021-2024  
C. CARBAN ZARAGOZA CENTILLO  
TESORERA MUNICIPAL

2021-2024  
C. NAVEL RAMIREZ  
CONTRALOR MUNICIPAL

H. Ayuntamiento Municipal  
de Huehuetlán, el Chico, Puebla.

2021-2024  
C. PEDRO HUERTERO  
DIRECTOR DE SEGURIDAD PUBLICA



2021-2024  
TESORERIA MUNICIPAL

2021-2024  
CONTRALORIA MUNICIPAL

2021-2024  
REGIDURIA DE GOBERNACION PUBLICA

Reporte:

Segundo Trimestre 2024



## Ficha Técnica de Seguimiento de Indicadores

### COMPONENTE 1

#### Ficha Técnica de Seguimiento de Indicadores (FTSI)

HUEHUETLÁN EL CHICO

Nombre del Municipio:  
Resumen Narrativo de la MIR:

IMPLEMENTAR ESTRATEGIAS PARA REDUCIR EL NÚMERO DE DELITOS EN EL MUNICIPIO.

Datos de identificación del Programa Institucional  
MUNICIPIO SEGURO Y PROTECCIÓN CIVIL

DIRECTOR SEGURIDAD PÚBLICA

#### Datos de identificación del Indicador

Nombre del indicador:	PORCENTAJE DE ESTRATEGIAS IMPLEMENTADAS PARA REDUCIR EL NÚMERO DE DELITOS		Tipo de indicador:	<b>GESTIÓN</b>					
Descripción ¿qué mide el indicador?	Número de estrategias aplicadas para reducir el número de delitos en el municipio		Dimensión del indicador:	<b>EFICACIA</b>					
Unidad de medida:	PORCENTAJE		Unidad Responsable del indicador del Componente 1:	DIRECTOR SEGURIDAD PÚBLICA,					
Método de cálculo o Fórmula del indicador:	$(V1/N2) \cdot 100$		Algoritmo	<table border="1"> <tr> <td>Numerador (Variable 1)</td> <td>NÚMERO DE ESTRATEGIAS IMPLEMENTADAS PARA REDUCIR EL NÚMERO DE DELITOS</td> </tr> <tr> <td>Denominador (Variable 2)</td> <td>NÚMERO TOTAL DE ESTRATEGIAS IMPLEMENTADAS PARA REDUCIR EL NÚMERO DE DELITOS</td> </tr> </table>		Numerador (Variable 1)	NÚMERO DE ESTRATEGIAS IMPLEMENTADAS PARA REDUCIR EL NÚMERO DE DELITOS	Denominador (Variable 2)	NÚMERO TOTAL DE ESTRATEGIAS IMPLEMENTADAS PARA REDUCIR EL NÚMERO DE DELITOS
Numerador (Variable 1)	NÚMERO DE ESTRATEGIAS IMPLEMENTADAS PARA REDUCIR EL NÚMERO DE DELITOS								
Denominador (Variable 2)	NÚMERO TOTAL DE ESTRATEGIAS IMPLEMENTADAS PARA REDUCIR EL NÚMERO DE DELITOS								
Medio de verificación de las variables									
REPORTES, INFORMES TRIMESTRALES									
REPORTES, INFORMES TRIMESTRALES									
Características del indicador									
	Claridad	Relevancia	Economía	Monitoreable	Adecuado	Aporte marginal			
	X	X	X	X	X	X			
Justificación del cumplimiento de las características CREMAA	El indicador manifiesta de manera directa lo que medirá		El indicador es económico por que su medición no presenta costos adicionales, al tratarse de actividades propias que se realizan en registros internos		El indicador es monitoreable debido a que se mide con registros propios del Ayuntamiento				
	El indicador manifiesta de manera directa lo que medirá		Sumedición incide en conocer si los objetivos se están alcanzando		El indicador provee las bases suficientes para medir el grado de avance de los objetivos				
	El indicador manifiesta de manera directa lo que medirá		El indicador es único para la medición de este nivel.						

Reporte:

Segundo Trimestre 2024

Determinación de Metas

Linea base	Valor	Año	Periodicidad:	TRIMESTRAL	
	0%	2023	Sentido del indicador:	Descendente	Comportamiento del indicador:
<b>Metas Anuales</b>					
Ejercicio fiscal:	2022	2023	2024	Acumulada	Observaciones y/o comentarios
Programada	N/A	N/A	N/A	21	Se realiza el seguimiento de los indicadores segundo trimestre 2024
Realizada	N/A	N/A	N/A	11	

Programación de Metas subanuales

Metas	1er Trimestre			2do Trimestre			3ro Trimestre			4to Trimestre			Meta acumulada	
	Ene	Feb	Mar	Abr	May	Jun	Jul	Ago	Sep	Oct	Nov	Dic		
Programada	3	1	1	2	2	2	1	2	1	3	1	2	21	
Realizada	3	1	1	2	2	2	0	0	0	0	0	0	11	
Avance %	14.29%	4.76%	4.76%	9.52%	9.52%	9.52%	0.00%	0.00%	9.52%	0.00%	0.00%	0.00%	61.90%	
Parámetros de semafización	Avance 90-100%	Acceptable	Avance 80 - 90% y 110%-120%	En riesgo	Avance <80% y >120%	Critico							Cumplimiento del indicador	61.90%

Actividades

Resumen Narrativo	Nombre del Indicador	1er Trimestre			2do Trimestre			3ro Trimestre			4to Trimestre			Meta acumulada
		Ene	Feb	Mar	Abr	May	Jun	Jul	Ago	Sep	Oct	Nov	Dic	
REALIZAR ACCIONES DE PATRULLAJE A MOTOR DIURNO Y NOCTURNO	ACCION	Progr. 1	1	1	1	1	1	1	1	1	1	1	1	12
REALIZAR ACCIONES PARA LA IMPLEMENTACIÓN DE DISPOSITIVOS DE SEGURIDAD; PREVENCIÓN	ACCION	Progr. 0	0	0	0	0	0	0	0	0	0	0	0	2
REALIZAR ACCIONES DE ESCUELA SEGURA EN EL MUNICIPIO	ACCION	Progr. 1	0	0	0	0	0	0	0	0	0	0	0	1
REALIZAR ACCIONES DE VIGILANCIA EN EVENTOS SOCIALES DEL MUNICIPIO	ACCION	Progr. 1	0	0	1	1	0	1	0	1	0	1	1	6
5-		Real. 1	0	0	1	1	0	1	0	1	0	1	1	3

Explicaciones y causas de las variaciones al Incumplimiento de la programación

C. MARIA GUADALUPE ESPINOZA SANCHEZ  
PRESIDENTA MUNICIPAL  
2021-2024  
PRESIDENCIA MUNICIPAL

H. Ayuntamiento Municipal  
de Huehuetlán, el Chico, Puebla.

C. ESTEBAN ZARAGOZA CENTILLO  
TESORERA MUNICIPAL  
H. Ayuntamiento Municipal  
de Huehuetlán, el Chico, Puebla.

C. NAVELI RAMIREZ  
CONTRALORA MUNICIPAL  
H. Ayuntamiento Municipal  
de Huehuetlán, el Chico, Puebla.

José Cortés  
C. PEDRO HUERTERO SANCHEZ  
DIRECTOR DE SEGURIDAD MUNICIPAL

2021-2024  
REGIDURÍA DE  
GOBERNACIÓN  
JUSTICIA Y SEGURIDAD  
PÚBLICA

2021-2024  
TESORERÍA  
MUNICIPAL

2021-2024  
CONTRALORÍA  
MUNICIPAL



## Ficha Técnica de Seguimiento de Indicadores

### COMPONENTE 2

Reporte:

Segundo Trimestre 2024

#### Ficha Técnica de Seguimiento de Indicadores (FTSI)

Nombre del Municipio:	HUEHUETLAN EL CHICO				
Resumen Narrativo de la MIR:	ACCIONES PARA EL FORTALECIMIENTO DE LA SEGURIDAD PÚBLICA.				
Programa Presupuestario:	MUNICIPIO SEGURO Y PROTECCIÓN CIVIL				
Unidad responsable:	DIRECTOR SEGURIDAD PÚBLICA.				

Datos de identificación del indicador											
Nombre del indicador:	PORCENTAJE DE ACCIONES PARA EL FORTALECIMIENTO DE LA SEGURIDAD PÚBLICA		Tipo de indicador:	GESTIÓN							
Descripción ¿qué mide el indicador?	...		Dimensión del indicador:	EFICACIA							
Unidad de medida:	PORCENTAJE		Unidad Responsable del indicador del Componente 2:	DIRECTOR SEGURIDAD PÚBLICA.							
Método de cálculo o Fórmula del indicador:	(V1/V2) * 100	Algoritmo	<table border="1" style="width: 100%; border-collapse: collapse;"> <tr> <td style="width: 50%;">Numerador (Variable 1)</td> <td style="width: 50%;">Denominador (Variable 2)</td> </tr> <tr> <td colspan="2" style="text-align: center;">NÚMERO DE ACCIONES PARA EL FORTALECIMIENTO DE LA SEGURIDAD PÚBLICA</td> </tr> <tr> <td colspan="2" style="text-align: center;">NÚMERO TOTAL DE ACCIONES IMPLEMENTADAS PARA EL FORTALECIMIENTO DE LA SEGURIDAD PÚBLICA</td> </tr> </table>			Numerador (Variable 1)	Denominador (Variable 2)	NÚMERO DE ACCIONES PARA EL FORTALECIMIENTO DE LA SEGURIDAD PÚBLICA		NÚMERO TOTAL DE ACCIONES IMPLEMENTADAS PARA EL FORTALECIMIENTO DE LA SEGURIDAD PÚBLICA	
Numerador (Variable 1)	Denominador (Variable 2)										
NÚMERO DE ACCIONES PARA EL FORTALECIMIENTO DE LA SEGURIDAD PÚBLICA											
NÚMERO TOTAL DE ACCIONES IMPLEMENTADAS PARA EL FORTALECIMIENTO DE LA SEGURIDAD PÚBLICA											
Medio de verificación de las variables INFORMES, REPORTES TRIMESTRALES INFORMES, REPORTES TRIMESTRALES											
Numerador (Variable 1)											
Numerador (Variable 2)											
Características del indicador	Cantidad	Relevancia	Economía	Monitoreable	Adecuado	Aporte marginal					
Justificación del cumplimiento de las características CREMA	El indicador manifiesta de manera directa lo que medira	Sumedición incide en conocer si los objetivos se están alcanzando	El indicador es económico por que su medición no presenta costos adicionales, al tratarse de actividades propias que se reflejan en registros internos	El indicador es monitoreable debido a que se mide con registros propios del ayuntamiento	El indicador provee las bases suficientes para medir el grado de avance de los objetivos	El indicador es único para la medición de este nivel.					

Determinación de Metas

Línea base	Valor	Año	Periodicidad:	TRIMESTRAL	
	0%	2023	Sentido del Indicador:	Ascendente	Comportamiento del indicador:
<b>Metas Anuales</b>					
Ejercicio fiscal:	2022	2023	2024	Acumulada	Observaciones y/o comentarios
Programada	N/A	N/A	N/A	5	Se realiza el seguimiento de los indicadores segundo trimestre 2024
Realizada	N/A	N/A	N/A	1	

Programación de Metas subanuales

Metas	1er Trimestre			2do Trimestre			3ro Trimestre			4to Trimestre			Meta acumulada	
	Ene	Feb	Mar	Abr	May	Jun	Jul	Ago	Sep	Oct	Nov	Dic		
Programada	0	0	1	0	0	0	0	3	1	0	0	0	5	
Realizada	0	0	1	0	0	0	0	0	0	0	0	0	1	
Avaria %	0.00%	0.00%	20.00%	0.00%	0.00%	0.00%	0.00%	0.00%	0.00%	0.00%	0.00%	0.00%	20.00%	
Parámetros de semforización	Avaria 9%-10%	Acceptable	Avaria 80-90% y 120% 120%	En riesgo	Avaria <40% y >20%	Critico							Cumplimiento del indicador	20.00%

Actividades

Resumen Narrativo	Nombre del Indicador	1er Trimestre				2do Trimestre			3ro Trimestre			4to Trimestre		Meta acumulada	
		Ene	Feb	Mar	Abr	May	Jun	Jul	Ago	Sep	Oct	Nov	Dic		
REALIZAR ACCIONES PARA GESTION DE CURSOS, TALLERES Y TALLERES A ELEMENTOS DE SEGURIDAD PUBLICA	ACTIVIDAD	Progr. 0	0	0	0	0	0	0	0	0	0	0	0	0	1
REALIZAR ACCIONES PARA GESTIONAR LA LICENCIA COLECTIVA DE ARMAS DE FUEGO	ACCION	Progr. 0	0	0	0	0	0	0	0	0	0	0	0	0	1
REALIZAR ACCIONES PARA LA FORMACION CONTINUA DE LOS POLICIAS MUNICIPALES	ACCION	Progr. 0	0	0	0	0	0	0	0	0	0	0	0	0	2
REALIZAR ACCIONES PARA LA APLICACION DE PRUEBAS DE CONTROL Y CONFIANZA A ELEMENTOS DE POLICIA	ACCION	Progr. 0	0	0	0	0	0	0	0	0	0	0	0	0	1
5.-		Progr. 0	0	0	0	0	0	0	0	0	0	0	0	0	0

Explicaciones y causas de las variaciones al Incumplimiento de la programación

**2021-2024**  
**PRESIDENCIA MUNICIPAL**

C. MARIA GARDAL DE ESPINOZA SANCHA  
PRESIDENTA MUNICIPAL  
H. Ayuntamiento Municipal de Huehuetlán, el Chico, Puebla.

**2021-2024**  
**TESORERIA MUNICIPAL**

C. ESTEBAN ZARAGOZA CENTILLO  
TESORERIA MUNICIPAL  
H. Ayuntamiento Municipal de Huehuetlán, el Chico, Puebla.

**2021-2024**  
**REGIDURIA DE GOBERNACION Y SEGURIDAD PUBLICA**

C. PEDRO HUENENRO SOSA  
DIRECTOR DE SEGURIDAD PUBLICA

**2021-2024**  
**CONTRALORIA MUNICIPAL**

C. NAVIERRE SANTANA ZUÑIGA  
CONTRALOR MUNICIPAL  
Ayuntamiento Municipal de Huehuetlán, el Chico, Puebla.



# Ficha Técnica del Programa presupuestario

**FIN**

## Ficha Técnica de Seguimiento de Indicadores (FTSI)

HUEHUETLAN EL CHICO

**Reporte:**

Segundo Trimestre 2024

Nombre del Municipio:	HUEHUETLAN EL CHICO							
Resumen Narrativo de la MIR:	CONTRIBUIR A UNA FORMACIÓN INTEGRAL MEDIANTE ACCIONES QUE FORTALEZCAN EL DESARROLLO EN EL SECTOR EDUCATIVO, CULTURAL Y DEPORTIVO EN LA POBLACIÓN DEL MUNICIPIO.							
Programa Presupuestario:	Datos de Identificación del Programa Institucional DESARROLLO EDUCATIVO Y CULTURA DE LA POBLACIÓN DE HUEHUETLAN EL CHICO							
Dependencia o Entidad responsable del Pp:	DIRECCIÓN DE EDUCACIÓN, DIRECTOR DE SERVICIOS PÚBLICOS, PRESIDENTA DIF, TESORERÍA MUNICIPAL,							
<b>Datos de Identificación del Indicador</b>								
Nombre del indicador:	PORCENTAJE DE POBLACIÓN BENEFICIADA EN SU DESARROLLO EDUCATIVO Y CULTURAL		Tipo de indicador:		<b>ESTRATÉGICO</b>			
Descripción ¿qué mide el indicador?	NÚMERO DE POBLACIÓN BENEFICIADA EN SU DESARROLLO EDUCATIVO Y CULTURAL		Dimensión del indicador:		<b>EFICIENCIA</b>			
Unidad de medida:	PORCENTAJE		Unidad Responsable del indicador de FIN:		DIRECCIÓN DE EDUCACIÓN, DIRECTOR DE SERVICIOS PÚBLICOS, PRESIDENTA DIF, TESORERÍA MUNICIPAL,			
Método de cálculo o Fórmula del indicador:	$(V1/V2) * 100$		Algoritmo		NÚMERO DE POBLACIÓN BENEFICIADA EN SU DESARROLLO EDUCATIVO Y CULTURAL			
Numerador (Variable 1)			Medios de verificación de las variables		NÚMERO TOTAL DE MECANISMOS PROGRAMADOS PARA EL DESARROLLO ECONÓMICO Y ECOLÓGICO DEL MUNICIPIO			
Denominador (Variable 2)			REPORTES TRIMESTRALES					
<b>Medios de verificación de las variables</b>								
REPORTES TRIMESTRALES								
Características del indicador	Claridad	Relevancia	Economía	Monitoreable	Adecuado	Aporte marginal		
	X	X	X	X	X			
Justificación del cumplimiento de las características CREHMA	El indicador manifiesta de manera directa lo que medira		Sumedición incluye en conocer si los objetivos se están alcanzando		El indicador es económico por que su medición no presenta costos adicionales, al tratarse de actividades propias que se reflejan en registros internos		El indicador es monitoreable debido a que se mide con registros propios del ayuntamiento	El indicador provee las bases suficientes para medir el grado de avance de los objetivos



# Ficha Técnica del Programa presupuestario

**FIN**

## Ficha Técnica de Seguimiento de Indicadores (FTSI)

**Reporte:** Segundo Trimestre 2024

Linea base	Determinación de Metas		Año	Sentido del indicador	Acumulado	ANUAL	
	Valor	Periodicidad				Comportamiento del indicador	REGULAR
	0%		2023				
<b>Metas Anuales</b>							
Ejercicio fiscal:	2022		2023	2024	Acumulada (metas de la Administración)		Observaciones y/o comentarios
Programada	N/A		N/A	2200	2200		Se lleva a cabo el seguimiento de los indicadores del segundo trimestre 2024
Realizada	N/A		N/A				

Metas	Programación de Metas subanuales												Meta Anual (acumulada)	
	1er Trimestre			2do Trimestre			3ro Trimestre			4to Trimestre				
	Ene	Feb	Mar	Abr	May	Jun	Jul	Ago	Sep	Oct	Nov	Dic		
Programada (A)	0	0	0	0	0	0	0	0	0	0	0	2200	2200	
Realizada (B)	0	0	0	0	0	0	0	0	0	0	0	0	0	
Avance %= [(A)/(B)]*100	0.00%	0.00%	0.00%	0.00%	0.00%	0.00%	0.00%	0.00%	0.00%	0.00%	0.00%	0.00%	0.00%	
Parámetros de semforización	Avance 90-110%		Aceptable		Avance 80-90%		Avance <80%		Avance >100%		Crítico		Cumplimiento del indicador	0.00%

Explicaciones y causas de las variaciones al incumplimiento de la programación:

**2021-2024**

**PRESIDENCIA MUNICIPAL**

C. MARIA GUADALUPE SPINDEZ SANCHEZ  
PRESIDENTA MUNICIPAL

**2021-2024**

**TESORERIA MUNICIPAL**

C. SERBÁN ZARAGOZA CENTILLO  
TESORERA MUNICIPAL

**2021-2024**

**CONTRALORIA MUNICIPAL**

C. NAVEL ROMERO  
CONTRALOR MUNICIPAL

**2021-2024**

**CONTRALORIA MUNICIPAL**

C. ARIAGNA FLORES MENDIETA  
DIRECTORA DE EDUCACIÓN



## Ficha Técnica del Programa presupuestario

### PROPÓSITO

#### Ficha Técnica de Seguimiento de Indicadores (FTSI)

Nombre del Municipio:	HUEHUETLAN EL CHICO									
Resumen Narrativo de la MIR:	LA POBLACIÓN DEL MUNICIPIO DE HUEHUETLAN EL CHICO CUENTA CON APOYOS Y ACCIONES QUE COADYUVAN EN SU DESARROLLO EDUCATIVO Y CULTURAL									
Programa Presupuestario:	DESARROLLO EDUCATIVO Y CULTURA DE LA POBLACIÓN DE HUEHUETLAN EL CHICO									
Dependencia o Entidad responsable del Pp:	DIRECCIÓN DE EDUCACIÓN, DIRECTOR DE SERVICIOS PÚBLICOS, PRESIDEN TA DIF, TESORERÍA MUNICIPAL,									
<b>Datos de Identificación del Programa Institucional</b>										
Nombre del Indicador:	PORCENTAJE DE APOYOS Y ACCIONES IMPLEMENTADAS PARA EL DESARROLLO EDUCATIVO Y CULTURAL DE LA POBLACIÓN		Tipo de Indicador:	<b>ESTRATÉGICO</b>						
Descripción ¿qué mide el indicador?	Numero de acciones diseñadas para generar un desarrollo educativo y cultural en la población		Dimensión del Indicador:	<b>EFICACIA</b>						
Unidad de medida:	PORCENTAJE		Unidad Responsable del Indicador de PROPÓSITO:	DIRECCIÓN DE EDUCACIÓN, DIRECTOR DE SERVICIOS PÚBLICOS, PRESIDEN TA DIF, TESORERÍA MUNICIPAL,						
Método de cálculo o Fórmula del Indicador:	$(V1/V2) * 100$		Algoritmo	<table border="1"> <tr> <td>Numerador (Variable 1)</td> <td>NUMERO DE APOYOS Y ACCIONES IMPLEMENTADAS PARA EL DESARROLLO EDUCATIVO Y CULTURAL DE LA POBLACIÓN</td> </tr> <tr> <td>Denominador (Variable 2)</td> <td>NUMERO TOTAL DE APOYOS Y ACCIONES IMPLEMENTADAS PARA EL DESARROLLO EDUCATIVO Y CULTURAL DE LA POBLACIÓN</td> </tr> </table>			Numerador (Variable 1)	NUMERO DE APOYOS Y ACCIONES IMPLEMENTADAS PARA EL DESARROLLO EDUCATIVO Y CULTURAL DE LA POBLACIÓN	Denominador (Variable 2)	NUMERO TOTAL DE APOYOS Y ACCIONES IMPLEMENTADAS PARA EL DESARROLLO EDUCATIVO Y CULTURAL DE LA POBLACIÓN
Numerador (Variable 1)	NUMERO DE APOYOS Y ACCIONES IMPLEMENTADAS PARA EL DESARROLLO EDUCATIVO Y CULTURAL DE LA POBLACIÓN									
Denominador (Variable 2)	NUMERO TOTAL DE APOYOS Y ACCIONES IMPLEMENTADAS PARA EL DESARROLLO EDUCATIVO Y CULTURAL DE LA POBLACIÓN									
<b>Medios de verificación de las variables</b>										
REPORTES TRIMESTRALES										
REPORTES TRIMESTRALES										
Numerador (Variable 1)										
Denominador (Variable 2)										
Características del Indicador:	Claridad	Relevancia	Economía	Monitoreable	Adecuado	Aporte marginal				
	X	X	X	X	X					
Justificación del cumplimiento de las características CREMAA	El indicador manifiesta de manera directa lo que medira		Sumedición incluye en conocer si los objetivos se están alcanzando		El indicador es económico por que su medición no presenta costos adicionales, al tratarse de actividades propias que se reflejan en registros internos					
	El indicador es monitoreable debido a que se mide con registros propios del ayuntamiento		El indicador promueve las bases suficientes para medir el grado de avance de los objetivos							



Reporte:

Segundo Trimestre 2024

## Ficha Técnica del Programa presupuestario

### PROPÓSITO

### Ficha Técnica de Seguimiento de Indicadores (FTSI)

Linea base	Valor	Año	Periodicidad:	Sentido del Indicador:	Ascendente	SEMESTRAL	
						Comportamiento del Indicador:	REGULAR
<b>Determinación de Metas</b>							
<b>Metas Anuales</b>							
Ejercicio fiscal:	2022	2023	2024	Acumulada (metas de la Administración)			
Programada	N/A	N/A	63	63			
Realizada	N/A	N/A	33	33			
						Se lleva a cabo el seguimiento de los indicadores del segundo trimestre 2024	

### Programación de Metas subanuales

Metas	1er Trimestre			2do Trimestre			3ro Trimestre			4to Trimestre		Meta Anual (acumulada)	
	Ene	Feb	Mar	May	Jun	Jul	Ago	Sep	Oct	Nov	Dic		
Programada (A)	4	6	6	6	6	3	6	5	6	6	4	63	
Realizada (B)	4	6	6	6	6	0	0	0	0	0	0	33	
Avance % [(A)/(B)]*100	6.35%	9.52%	9.44%	9.52%	9.52%	0.00%	0.00%	0.00%	0.00%	0.00%	0.00%	52.38%	
Parámetros de semforización	Avance 90-110% Aceptable		Avance <80% y >120% Crítico									Cumplimiento del Indicador	52.38%

Explicaciones y causas de las variaciones al incumplimiento de la programación:




2021-2024  
PRESIDENCIA  
C. MARÍA GUADALUPE ESPINOZA SANCAMUCCIAL  
PRESIDENTA MUNICIPAL


2021-2024  
TESORERIA MUNICIPAL  
C. ESTEBAN ZARAGOZA CENTILLO  
TESORERIA MUNICIPAL

2021-2024  
CONTRALORIA MUNICIPAL  
C. NAYELI RAMÍREZ  
CONTRALOR MUNICIPAL

C. ARIAGNA FLORES MENDEIETA  
DIRECTORA DE EDUCACIÓN



2021-2024  
TESORERIA MUNICIPAL



2021-2024  
CONTRALORIA MUNICIPAL



## Ficha Técnica de Seguimiento de Indicadores

### COMPONENTE 1

#### Ficha Técnica de Seguimiento de Indicadores (FTSI)

HUEHUETLAN EL CHICO

Nombre del Municipio:  
Resumen Narrativo de la MIR:

ACCIONES PARA FOMENTAR EVENTOS CULTURALES Y DEPORTIVOS EN EL MUNICIPIO.

Datos de Identificación del Programa Institucional

DESARROLLO EDUCATIVO Y CULTURA DE LA POBLACION DE HUEHUETLAN EL CHICO

DIRECCION DE EDUCACION, PRESIDEN TA DIF, TESORERIA MUNICIPAL.

#### Datos de Identificación del Indicador

Nombre del indicador:	PORCENTAJE DE ACCIONES PARA FOMENTAR EVENTOS CULTURALES Y DEPORTIVOS EN EL MUNICIPIO		Tipo de indicador:	<b>GESTIÓN</b>
Descripción ¿qué mide el indicador?	Numero de acciones diseñadas para fomentar eventos culturales y deportivos en beneficio de la población		Dimensión del indicador:	<b>EFICACIA</b>
Unidad de medida:	PORCENTAJE		Unidad Responsable del indicador del Componente 1:	DIRECCION DE EDUCACION, PRESIDEN TA DIF, TESORERIA MUNICIPAL.

Método de cálculo o Fórmula del Indicador:

$$(V1/V2) * 100$$

Algoritmo

Numerador (Variable 1)  
Denominador (Variable 2)

NUMERO TOTAL DE ACCIONES PARA FOMENTAR EVENTOS CULTURALES Y DEPORTIVOS

Medio de verificación de las variables

REPORTES TRIMESTRALES  
REPORTES TRIMESTRALES

Características del indicador	Claridad	Relevancia	Economía	Monitoreable	Adecuado	Aporte marginal
Justificación del cumplimiento de las características CREMMA	El indicador manifiesta de manera directa lo que mide	El indicador incide en conocer si los objetivos se están alcanzando	El indicador es económico por que su medición no presenta costos adicionales, al tratarse de actividades propias que se reflejan en registros internos	El indicador es monitorable debido a que se mide con registros propios del ayuntamiento	El indicador provee las bases suficientes para medir el grado de avance de los objetivos	El indicador es único para la medición de este nivel.

#### Determinación de Metas

Línea base	Valor	Año	Periodicidad:	Sentido del indicador:	Comportamiento del indicador:	REGULAR
	0%	2023	Ascendente			



REALIZAR 1 TORNEOS DE FUTBOL, BASQUETBOL EN DIFERENTES RANCHERIAS	TORNEO	Progr. 0	0	1	0	0	0	0	0	0	0	0	0	0	0	0	0	0	1
ACCIONES PARA LA REALIZACION DE EVENTOS CIVICOS, CULTURALES Y FERIAS CON LA FINALIDAD DE REALIZAR EVENTOS DEL DIA DEL BEBES, DIA DEL NIÑO, DIA DE LAS MADRES, DIA DEL MAESTRO Y DIA DEL	COMPRA	Progr. 0	1	0	0	0	0	0	0	0	1	0	0	0	0	0	0	0	2
		Real. 1																	1
		Progr. 1	1	0	1	2	0	0	1	0	0	0	0	0	0	0	0	0	5
		Real. 1	1	1	2														4

Explicaciones y causas de las variaciones al Incurrir en el gasto de...



2021-2024  
PRESIDENCIA  
MUNICIPAL

C. MARIA GUADALUPE ESPINOZA SANCHEZ  
PRESIDENTA MUNICIPAL

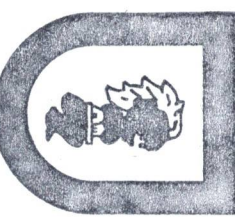


C. ARIAGNA FLORES MENDIETA  
DIRECTORA DE EDUCACION

C. ESTEBAN ZARAGOZA CENTILLO  
TESORERIA MUNICIPAL



H. Ayuntamiento Municipal  
de Huehuetlán, el Chico, Puebla.




2021-2024  
TESORERIA  
MUNICIPAL

C. NAVEL RAMIREZ  
CONTRALOR MUNICIPAL



H. Ayuntamiento Municipal  
de Huehuetlán, el Chico, Puebla.



2021-2024  
CONTRALORIA  
MUNICIPAL



## Ficha Técnica de Seguimiento de Indicadores COMPONENTE 2

### Ficha Técnica de Seguimiento de Indicadores (FTSI)

Nombre del Municipio:		HUEHUETLAN EL CHICO	
Resumen Narrativo de la MIR:		ACCIONES EN BENEFICIO DE LA EDUCACION IMPLEMENTADAS.	
Programa Presupuestario:		Datos de Identificación del Programa Institucional DESARROLLO EDUCATIVO Y CULTURA DE LA POBLACION DE HUEHUETLAN EL CHICO	
Unidad responsable:		DIRECCION DE EDUCACION, DIRECTOR DE SERVICIOS PUBLICOS, TESORERIA MUNICIPAL.	
<b>Datos de Identificación del Indicador</b>			
Nombre del indicador:	PORCENTAJE DE ACCIONES EN BENEFICIO DE LA EDUCACION		Tipo de indicador:
Descripción ¿qué mide el indicador?	Número de acciones diseñadas en educación para beneficio de la población		Dimensión del Indicador:
Unidad de medida:	PORCENTAJE		Unidad Responsable del Indicador del Componente 2:
Método de cálculo o Fórmula del indicador:	$(M/N2) * 100$		NÚMERO DE ACCIONES EN BENEFICIO DE LA EDUCACION
Numerador (Variable 1)		Algoritmo	Número Variable 1
Numerador (Variable 2)		Denominador (Variable 2)	
Medio de verificación de las variables REPORTES TRIMESTRALES			
REPORTES TRIMESTRALES			
Características del indicador	Claridad	Relevancia	Economía
Justificación del cumplimiento de las características CREMAA	El indicador manifiesta de manera directa lo que mide	El indicador incide en conocer si los objetivos se están alcanzando	El indicador es económico por que su medición no presenta costos adicionales, al tratarse de actividades propias que se reflejan en registros internos
Determinación de Metas		Monitoreable	
Linea base	Valor	Año	Periodicidad:
0%	2023	Sentido del indicador:	Ascendente
Comportamiento del indicador:		TRIESTRAL	
REGULAR		Adecuado	
Aporte mensual		El indicador es único para la medición de este nivel.	

Metas Anuales				Observaciones y/o comentarios	
Ejercicio fiscal:	2022	2023	2024	Acumulada	
Programada	N/A	N/A	49	49	Se lleva a cabo el seguimiento de los indicadores del segundo trimestre 2024
Realizada	N/A	N/A	24	24	

Programación de Metas subanuales

Metas	1er Trimestre			2do Trimestre			3ro Trimestre			4to Trimestre			Meta acumulada	
	Ene	Feb	Mar	Abr	May	Jun	Jul	Ago	Sep	Oct	Nov	Dic		
Programada	3	4	3	5	4	5	3	5	4	5	4	4	49	
Realizada	3	4	3	5	4	5	0	0	0	0	0	0	24	
Avance %	6.12%	8.16%	6.12%	10.20%	8.16%	10.20%	0.00%	0.00%	10.20%	0.00%	0.00%	0.00%	59.18%	
Parámetros de señalización	Avance 9%-110%	Aceptable	Avance 80 - 90% y 110% - 120%	En riesgo	Avance < 80% y > 110%	Critico							Cumplimiento del indicador	59.18%

Actividades

Resumen Narrativo	Nombre del Indicador	1er Trimestre			2do Trimestre			3ro Trimestre			4to Trimestre		Meta acumulada
		Ene	Feb	Mar	Abr	May	Jun	Jul	Ago	Sep	Oct	Nov	
PROPORCIONAR APOYO DE TRANSPORTE GASOLINA A LOS ALUMNOS DE LAS RANCHERIAS DEL	APOYO	3	3	3	3	3	3	3	3	3	3	3	36
	Real	3	3	3	3	3	3						18

IMPARTIR CURSOS DE PRIMEROS AUXILIOS A DOCENTES DE LAS ESCUELAS QUE SE ENCUENTRAN EN EL APOYO A INSTITUCIONES DE EDUCACION	APOYO	Progr.	0	1	0	0	0	1	0	0	0	1	0	1	0	0	4
		Real.		1				1									
SENALETICA Y PINTA DE TOPES EN ESCUELAS A LINEA DE CARRETERA	APOYO	Progr.	0	0	0	1	0	0	1	0	1	0	1	0	1	0	5
		Real.				1											
BRINDAR APOYOS ECONOMICOS O EN ESPECIES A ESCUELAS	APOYO	Progr.	0	1	0	0	0	0	1	0	1	0	0	0	0	0	3
		Real.		1													

Explicaciones y causas de las variaciones al Incumplimiento de la Programación



2021-2024  
PRESIDENCIA MUNICIPAL

C. MARIA GUADALUPE ESPINOZA SANCHEZ  
PRESIDENTA MUNICIPAL

ESTEBAN ZARAGOZA CENTILLO  
TESORERIA MUNICIPAL

H. Ayuntamiento Municipal de Huehuetlán, el Chico, Puebla.

C. NAYELI RAMIREZ  
CONTRALOR MUNICIPAL

2021-2024  
CONTRALORIA MUNICIPAL

C. ARIAGNA FLORES MENDETA  
DIRECTORA DE EDUCACIÓN





## Ficha Técnica del Programa presupuestario

### FIN

Reporte:

Segundo Trimestre 2024

#### Ficha Técnica de Seguimiento de Indicadores (FTSI)

HUEHUETLAN EL CHICO

**CONTRIBUIR EN LA DISMINUCIÓN DE ENFERMEDADES MEDIANTE LA IMPLEMENTACIÓN DE ACCIONES DE SALUD Y FORTALECIMIENTO AL BIENESTAR SOCIAL**

Datos de Identificación del Programa Institucional

SALUD Y BIENESTAR DE SU DESARROLLO PERSONAL EN LA POBLACIÓN Y GRUPOS VULNERABLES

COORDINACIÓN DE ALIMENTOS, COORDINACIÓN DE ESTANCIAS SMDIF, DIRECTOR DE OBRAS, PRESIDENYA DIF, PSICOLOGÍA SMDIF, REGIDURÍA DE SALUD,

Dependencia o Entidad responsable del Pp:

#### Datos de Identificación del Indicador

Nombre del indicador:	PORCENTAJE DE LA POBLACIÓN BENEFICIADA EN EL AMBITO DE EDUCACIÓN Y SALUD		Tipo de indicador:	ESTRATÉGICO
Descripción ¿que mide el indicador?:	Cantidad de población beneficiada en materia de Educación y Salud		Dimensión del indicador:	EFICIENCIA
Unidad de medida:	PORCENTAJE		Unidad Responsable del indicador de FIN:	COORDINACIÓN DE ALIMENTOS, COORDINACIÓN DE ESTANCIAS SMDIF, DIRECTOR DE OBRAS, PRESIDENYA DIF, PSICOLOGÍA SMDIF, REGIDURÍA DE SALUD,
Método de cálculo o Fórmula del Indicador:	(V1/V2)*100	Algoritmo	Numero de Población Beneficiada en el Ambito de Educación y Salud	
			Denominador (Variable 2)	NÚMERO DE POBLACIÓN OBJETIVO BENEFICIADA EN EL AMBITO DE EDUCACIÓN Y SALUD

Medios de verificación de las variables

INFORMES DE GOBIERNO, REPORTES TRIMESTRALES  
INFORMES DE GOBIERNO, REPORTES TRIMESTRALES

Numerador (Variable 1)  
Denominador (Variable 2)



## Ficha Técnica del Programa presupuestario FIN

**Reporte:**

Segundo Trimestre 2024

### Ficha Técnica de Seguimiento de Indicadores (FTSI)

Características del Indicador	Ciudad	Relevancia	Economico	Monitoreable	Adecuado	Aporte marginal
Justificación del cumplimiento de las características CREMAA	X	El indicador manifiesta de manera directa lo que medira	X El indicador es económico por que su medición no presenta costos adicionales, al tratarse de actividades propias que se reflejan en registros internos	X El indicador es monitoreable debido a que se mide con registros propios del ayuntamiento	X El indicador provee las bases suficientes para medir el grado de avance de los objetivos	El indicador es único para la medición de este nivel.
Linea base	Valor	Año	Periodicidad:	Ascendente	ANUAL	
	0%	2023	Sentido del indicador:		Comportamiento del indicador: REGULAR	
<b>Metas Anuales</b>						
Ejercicio fiscal:	2022	2023	2024	Acumulada (metas de la Administración)	Observaciones y/o comentarios	
Programada	N/A	N/A	8679			
Realizada	N/A	N/A		8679	La meta se encuentra programada de manera anual	



## Ficha Técnica del Programa presupuestario

### FIN

#### Ficha Técnica de Seguimiento de Indicadores (FTSI)


Programación de Metas subanuales

Metas	1er Trimestre			2do Trimestre			3ro Trimestre			4to Trimestre		Meta Anual (acumulada)		
	Ene	Feb	Mar	Abr	May	Jun	Jul	Ago	Sep	Oct	Nov		Dic	
Programada (A)	0	0	0	0	0	0	0	0	0	0	0	8679		
Realizada (B)												0		
Avance %= [(A)/(B)]*100	0.00%	0.00%	0.00%	0.00%	0.00%	0.00%	0.00%	0.00%	0.00%	0.00%	0.00%	0.00%		
Parámetros de semforización	Avance 90-110%			Avance 60-89% y 110% -120%			Avance <60% y >120%		Avance <60% y >120%		Avance <60% y >120%		Cumplimiento del indicador	0.00%

Explicaciones y causas de las variaciones al incumplimiento de la programación


La meta se encuentra programada de manera anual

C. MARIA GUADALUPE ESPINOZA SANCHEZ  
PRESIDENTA MUNICIPAL  
Ayuntamiento Municipal  
de Huehuetlán, el Chico, Puebla.  
2021-2024



2021-2024  
REGIDURIA DE SALUD Y ASISTENCIA  
PUBLICA

C. ESTEBAN ZARAGOZA CENTILLO  
TESORERIA MUNICIPAL  
Ayuntamiento Municipal  
de Huehuetlán, el Chico, Puebla.



2021-2024  
TESORERIA MUNICIPAL

C. NAYELI RAMÍREZ ZUÑIGA  
CONTRALOR MUNICIPAL  
Ayuntamiento Municipal  
de Huehuetlán, el Chico, Puebla.



2021-2024  
CONTRALORIA MUNICIPAL



## Ficha Técnica del Programa presupuestario PROPÓSITO

**Reporte:**

Segundo Trimestre 2024

### Ficha Técnica de Seguimiento de Indicadores (FTSI)

HUEHUETLAN EL CHICO

**EL MUNICIPIO DE HUEHUETLAN EL CHICO IMPLEMENTA ACCIONES QUE COADYUVAN EN LA DISMINUCIÓN DE ENFERMEDADES Y BIENESTAR SOCIAL**

#### Datos de identificación del Programa Institucional

SALUD Y BIENESTAR DE SU DESARROLLO PERSONAL EN LA POBLACIÓN Y GRUPOS VULNERABLES

COORDINACIÓN DE ALIMENTOS, COORDINACIÓN DE ESTANCA SMDIF, DIRECTOR DE OBRAS, PRESIDENTA DIF, PSICOLOGÍA SMDIF, REGIDURÍA DE SALUD,

#### Datos de identificación del Indicador

Nombre del indicador:	PORCENTAJE DE ACCIONES IMPLEMENTADAS		Tipo de indicador:	Estratégico		
Descripción ¿qué mide el indicador?	Número de acciones implementadas para la distribución de enfermedades en la población		Dimensión del indicador:	<b>EFICACIA</b>		
Unidad de medida:	PORCENTAJE		Unidad Responsable del Indicador de Propósito:	COORDINACIÓN DE ALIMENTOS, COORDINACIÓN DE ESTANCA SMDIF, DIRECTOR DE OBRAS, PRESIDENTA DIF, PSICOLOGÍA SMDIF, REGIDURÍA DE SALUD,		
Método de cálculo o Fórmula del indicador:	(N1/N2)*100	Alcance	Número (Variable 1) Denominador (Variable 2)	NÚMERO DE ACCIONES PROGRAMADAS		
Medios de verificación de las variables						
INFORMES DE GOBIERNO, INFORMES TRIMESTRALES INFORMES DE GOBIERNO, INFORMES TRIMESTRALES						
Características del indicador	Claridad	Relevancia	Economía	Monitoreable	Adecuado	Aporte marginal
Justificación del cumplimiento de las características CREMAA	X	X	X	X	X	X
	El indicador manifiesta de manera directa lo que mide	Sumedición incluye en conocer si los objetivos se están alcanzando	El indicador es económico por que su medición no presenta costos adicionales, al tratarse de actividades propias que se reflejan en registros internos	El indicador es monitoreable debido a que se mide con registros propios del Ayuntamiento	El indicador provee las bases suficientes para medir el grado de avance de los objetivos	El indicador es único para la medición de este nivel.



## Ficha Técnica del Programa presupuestario

### PROPÓSITO

#### Ficha Técnica de Seguimiento de Indicadores (FTSI)

Linea base		Valor		Año	Periodicidad:		Sentido del indicador:	Ascendente	SEMESTRAL		Comportamiento del indicador:	REGULAR	
		2022	0%		2023	2024			Comportamiento del indicador:				
<b>Metas Anuales</b>													
Ejercicio fiscal:		2022		2023		2024		Acumulada (metas de la Administración)		Observaciones y/o comentarios  Se realiza seguimiento de los indicadores del segundo trimestre 2024			
Programada		N/A		N/A		96		96					
Realizada		N/A		N/A		50		50					
<b>Programación de Metas subanuales</b>													
Metas	1er Trimestre			2do Trimestre			3ro Trimestre			4to Trimestre			Meta Anual (acumulada)
	Ene	Feb	Mar	May	Jun	Jul	Ago	Sep	Oct	Nov	Dic		
Programada (A)	7	9	9	8	8	8	9	8	7	7	7	96	
Realizada (B)	7	9	8	8	8	0.00%	0.00%	0.00%	0.00%	0.00%	0.00%	50	
Avance % = [(A)/(B)]*100	7.29%	9.38%	8.89%	8.33%	8.33%	0.00%	0.00%	0.00%	0.00%	0.00%	0.00%	52.08%	
Parámetros de semforización		Avance 90-110%		Aceptable		Avance <80% y >120%		Crítico		Cumplimiento del indicador			52.08%

Explicaciones y causas de las variaciones al incumplimiento de la programación:

**2021-2024**  
**PRESIDENCIA MUNICIPAL**

C. MARIA GUADALUPE ESPINOZA SANCHEZ  
PRESIDENTA MUNICIPAL  
Ayuntamiento Municipal  
Huehuetlán, el Chico, Puebla.

C. SARAHÍ GUADALUPE FERRÁN  
REGIDURIA DE SALUD



**2021-2024**  
**REGIDURIA DE**  
**SALUD Y ASISTENCIA**  
**PUBLICA**

**2021-2024**  
**TESORERIA MUNICIPAL**

C. NAVEN RAMÍREZ LUNA  
CONTRALOR MUNICIPAL



**2021-2024**  
**TESORERIA**  
**MUNICIPAL**

**2021-2024**  
**CONTRALORIA**  
**MUNICIPAL**

H. Ayuntamiento Municipal  
Huehuetlán, el Chico, Puebla.



Metas Anuales

Ejercicio fiscal:	2022	2023	2024	Acumulada	Observaciones y/o comentarios
Programada	N/A	N/A	25	25	Se realiza seguimiento de los indicadores del segundo trimestre 2024
Realizada	N/A	N/A	15	15	

Programación de Metas subanuales

Metas	1er Trimestre			2do Trimestre			3ro Trimestre			4to Trimestre			Meta acumulada
	Ene	Feb	Mar	Abr	May	Jun	Jul	Ago	Sep	Oct	Nov	Dic	
Programada	1	3	2	4	2	3	1	4	2	1	1	1	25
Realizada	1	3	2	4	2	3	0	0	0	0	0	0	15
Avance %	4.00%	12.00%	8.00%	16.00%	8.00%	12.00%	0.00%	0.00%	12.00%	0.00%	0.00%	0.00%	72.00%

Parámetros de semafización	Avance 80-110%	Aceptable	Avance 80-90% y 110%-120%	En riesgo	Avance <80% y >110%	Critico	Cumplimiento del indicador	72.00%
----------------------------	----------------	-----------	---------------------------	-----------	---------------------	---------	----------------------------	--------

Resumen Narrativo	Nombre del Indicador	1er Trimestre			2do Trimestre			3ro Trimestre			4to Trimestre		Meta acumulada	
		Ene	Feb	Mar	Abr	May	Jun	Jul	Ago	Sep	Oct	Nov		Dic
REALIZAR 6 REVISIONES DE LA ADQUISICION DE CLOKO	REVISION	0	1	0	1	0	1	0	1	1	0	1	0	6
REVISION DE LA ADQUISICION DE LOTE DE BATERIAS PARA LA PLANTA TRATADORA DE AGUAS RESIDUALES	REVISION	0	1	0	1	0	1	0	1	1	0	1	0	3
JORNADAS DE FUAGACION PARA LA PREVENCIÓN DE PLAGAS EN ESCUELAS Y PROMOCIÓN A MEDIDAS CONTRA DENGUE Y	PROMOCION	1	1	1	1	1	1	1	1	1	1	1	1	12
JORNADAS DE LIMPIEZA DE PARQUIS Y CAVERNA DE DESGACHARRAMENTO	JORNADA	0	0	0	0	1	0	0	1	0	0	0	0	6
JORNADAS DE VACUNACION ANTIRIABICA Y JORNADA DE ESTERILIZACION CANINA Y FELINA.	JORNADA	0	0	0	0	1	0	0	0	0	0	0	0	1
REALIZAR 6 ACCIONES DE VIGILANCIA DE LA ADQUISICION DE INSUMOS PARA COVID-19 BAJO DEMANDA	JORNADA	0	0	0	0	0	0	1	0	0	0	0	0	2



Explicaciones y causas de las variaciones al cumplimiento de los programas:

2021-2024  
PRESIDENCIA MUNICIPAL

C. MARIA GUADALUPE ESPINOZA SANCHEZ  
PRESIDENTA MUNICIPAL

H. Ayuntamiento Municipal de Huehuetlán, el Chico, Puebla.

C. ESTERAN ZARAGOZA CENTILLO  
TESORERA MUNICIPAL

H. Ayuntamiento Municipal de Huehuetlán, el Chico, Puebla.

C. NAVEL RAMIREZ CALVO  
CONTRALOR MUNICIPAL

H. Ayuntamiento Municipal de Huehuetlán, el Chico, Puebla.

C. SARAHÍ ROSALES GONZALEZ VERGARA  
REGIDURIA DE SALUD



2021-2024  
REGIDURIA DE SALUD Y ASISTENCIA PUBLICA



2021-2024  
TESORERIA MUNICIPAL



2021-2024  
CONTRALORIA MUNICIPAL



## Ficha Técnica de Seguimiento de Indicadores

### COMPONENTE 2

#### Ficha Técnica de Seguimiento de Indicadores (FTSI)

HUEHUETLAN EL CHICO

Nombre del Municipio:  
Resumen Narrativo de la MIR:

ACCIONES PARA MEJORAR EL DESARROLLO PERSONAL DE GRUPOS VULNERABLES IMPLEMENTADAS

Programa Presupuestario:  
Unidad responsable:

Datos de Identificación del Programa Institucional  
SALUD Y BIENESTAR DE SU DESARROLLO PERSONAL EN LA POBLACIÓN Y GRUPOS VULNERABLES  
COORDINACIÓN DE ALIMENTOS, COORDINACIÓN DE ESTANCA SMDIF, PRESIDENIA DIF, PSICOLOGIA SMDIF,

Datos de Identificación del Indicador		Tipo de indicador:		GESTIÓN			
Nombre del indicador:	Descripción ¿qué mide el indicador?	Dimensión del indicador:	Unidad Responsable del Indicador del Componente 2:	EFICACIA			
Porcentaje de acciones para mejorar el desarrollo personal de grupos vulnerables implementadas	Unidad de medida: PORCENTAJE		COORDINACIÓN DE ALIMENTOS, COORDINACIÓN DE ESTANCA SMDIF, PRESIDENIA DIF, PSICOLOGIA SMDIF,				
Método de cálculo o Fórmula del Indicador:	(V1/V2)	Algoritmo	NUMERO DE ACCIONES PARA MEJORAR EL DESARROLLO PERSONAL DE GRUPOS VULNERABLES				
Numerador (Variable 1)		Numerador (Variable 1)	NÚMERO TOTAL DE ACCIONES PARA MEJORAR EL DESARROLLO PERSONAL DE GRUPOS VULNERABLES DISEÑADAS				
Denominador (Variable 2)		Denominador (Variable 2)					
Medio de verificación de las variables INFORMES TRIMESTRALES, REPORTES INFORMES TRIMESTRALES, REPORTES							
Características del indicador		Relevancia	Economía	Monitoreable	Adecuado	Aporte marginal	
Justificación del cumplimiento de las características CRENMA		El indicador manifiesta de manera directa lo que mide	Sumedición incide en conocer si los objetivos se están alcanzando	El indicador es económico por que su medición no presenta costos adicionales, si tratara de actividades propias que se reflejan en registros internos	El indicador es monitoreable debido a que se mide con registros propios del ayuntamiento	El indicador provee las bases suficientes para medir el grado de avance de los objetivos	El indicador es único para la medición de este nivel.

Reporte:

Segundo Trimestre 2024

Determinación de Metas

Linea base	Valor	Año	Periodicidad:	TRIMESTRAL	
	0%	2023	Sentido del Indicador:	Ascendente	Comportamiento del Indicador:
<b>Metas Anuales</b>					
Ejercicio fiscal:	2022	2023	2024	Acumulada	Observaciones y/o comentarios
Programada	N/A	N/A	18	18	Se realiza seguimiento de los indicadores del segundo trimestre 2024
Realizada	N/A	N/A	9	9	

Programación de Metas subanuales

Metas	1er Trimestre			2do Trimestre			3ro Trimestre			4to Trimestre			Meta acumulada	
	Ene	Feb	Mar	Abr	May	Jun	Jul	Ago	Sep	Oct	Nov	Dic		
Programada	1	2	3	1	1	1	2	3	2	0	1	1	18	
Realizada	1	2	3	1	1	1	0	0	0	0	0	0	9	
Avance %	5.56%	11.11%	16.67%	5.56%	5.56%	5.56%	0.00%	0.00%	5.56%	0.00%	0.00%	0.00%	55.56%	
Parámetros de semáforización	Avance 97-110%	Aceptable	Avance 80-90% y 110%-120%	En riesgo	Avance <@>11% y >120%	Crítico							Cumplimiento del Indicador	55.56%

Actividades

Resumen Narrativo	Nombre del Indicador	1er Trimestre			2do Trimestre			3ro Trimestre			4to Trimestre			Meta acumulada	
		Ene	Feb	Mar	Abr	May	Jun	Jul	Ago	Sep	Oct	Nov	Dic		
REALIZAR 12 ACCIONES DE ABASTECIMIENTO DE INSUMOS A LAS ESTANCIAS DEL MUNICIPIO	ACCIÓN	Progr. 1	1	1	1	1	1	1	1	1	1	1	1	1	12
REALIZAR 12 ACCIONES DE ENTREGA DE DESPENSAS A GRUPOS VULNERABLES DEL MUNICIPIO	ACCIÓN	Progr. 1	1	1	1	1	1	1	1	1	1	1	1	1	12
DE ENTREGA DE INSUMOS EN MODALIDAD FRIA Y CALIENTE A LAS ACCIONES DE FACTORES PARA LA ENTREGA DE ALIMENTOS ECONOMICOS, EN ESPECIE Y FLUNERARIOS A PERSONAS ESPECIALES	ACCIÓN	Progr. 1	1	1	1	1	1	1	1	1	1	1	1	1	12
		Real	1	1	1	1	1	1	1	1	1	1	1	1	6
		Real	1	1	1	1	1	1	1	1	1	1	1	1	6

Explicaciones y causas de las variaciones al cumplimiento de los programas

H. Ayuntamiento Municipal de Huehuetlán, el Chico, Puebla.

2021-2024

**PRESIDENCIA MUNICIPAL**  
C. MARIA GUADALUPE FERNANDEZ VILLANUEVA  
PRESIDENTA MUNICIPAL

H. Ayuntamiento Municipal de Huehuetlán, el Chico, Puebla.

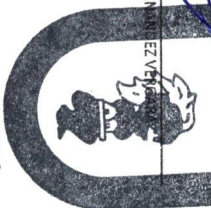
**TESORERIA MUNICIPAL**  
C. ESTERAN ZARAGOZA CENTILLO  
TESORERA MUNICIPAL

H. Ayuntamiento Municipal de Huehuetlán, el Chico, Puebla.


**CONTRALORIA MUNICIPAL**  
C. NAYELI MARTINEZ LINAN  
CONTRALORA MUNICIPAL

H. Ayuntamiento Municipal de Huehuetlán, el Chico, Puebla.

C. SARAHÍ GUADALUPE FERNANDEZ VILLANUEVA  
REGIDURÍA DE SALUD



2021-2024  
REGIDURÍA DE SALUD Y ASISTENCIA PÚBLICA



2021-2024  
TESORERIA MUNICIPAL



2021-2024  
CONTRALORIA MUNICIPAL



## Ficha Técnica de Seguimiento de Indicadores COMPONENTE 3

Reporte:

Segundo Trimestre 2024

### Ficha Técnica de Seguimiento de Indicadores (FTSI)

HUEHUETLAN EL CHICO

Nombre del Municipio:

MECANISMOS PARA BRINDAR APOYOS Y ATENCIÓN A GRUPOS VULNERABLES REALIZADAS.

Resumen Narrativo de la MIR:

Programa Presupuestario:

Datos de Identificación del Programa Institucional  
SALUD Y BIENESTAR DE SU DESARROLLO PERSONAL EN LA POBLACIÓN Y GRUPOS VULNERABLES

Unidad responsable:

PSICOLOGÍA SMIDIF, REGIDURÍA DE IGUALDAD Y GENERO, REGIDURÍA DE SALUD.

**Datos de Identificación de Indicador**

Nombre del indicador:	PORCENTAJE DE MECANISMOS PARA BRINDAR APOYOS Y ATENCIÓN A GRUPOS VULNERABLES		Tipo de indicador:	GESTIÓN	
Descripción ¿qué mide el indicador?	...		Dimensión del indicador:	EFICACIA	
Unidad de medida:	PORCENTAJE		Unidad Responsable del Indicador del Componente 3:	PSICOLOGÍA SMIDIF, REGIDURÍA DE IGUALDAD Y GENERO, REGIDURÍA DE SALUD.	
Método de cálculo o fórmula del indicador:	(N1/N2)		Número Mecanismos para Brindar Apoyo y Atención a Grupos Vulnerables Realizados.		
<p style="text-align: center;">Medio de verificación de las variables</p> INGRESOS, REPORTES			Numerador (Variable 1) Denominador (Variable 2)	NÚMERO TOTAL DE MECANISMOS PARA BRINDAR APOYOS Y ATENCIÓN A GRUPOS VULNERABLES REALIZADOS	
Numerador (Variable 1) Numerador (Variable 2)					
Características del indicador			Claridad	X	
Justificación del cumplimiento de las características CREMAA			Relevancia	X	
El indicador manifiesta de manera directa lo que mide			Economía	X	
El indicador manifiesta de manera directa lo que mide			El indicador es económico por que su medición no presenta costos adicionales, al tratarse de actividades propias que se reflejan en registros internos		
El indicador manifiesta de manera directa lo que mide			Monitorable	X	
El indicador manifiesta de manera directa lo que mide			El indicador es monitorable debido a que se mide con registros propios del ayuntamiento		
El indicador manifiesta de manera directa lo que mide			Adecuado	X	
El indicador manifiesta de manera directa lo que mide			El indicador provee las bases suficientes para medir el grado de avance de los objetivos		
El indicador manifiesta de manera directa lo que mide			Aporte marginal	X	
El indicador manifiesta de manera directa lo que mide			El indicador es único para la medición de este nivel.		

Determinación de Metas										TRIMESTRAL			
Linea base	Valor	Año	Periodicidad:		Ascendente		Comportamiento del indicador:		REGULAR				
	0%	2023	Metas Anuales		Acumulado		Se realiza seguimiento de los indicadores del segundo trimestre 2024						
Ejercicio fiscal:	2022	2023	2024		16		8						
Programada	N/A	N/A	8		16		8						
Realizada	N/A	N/A	8		8		8						
Programación de Metas subanuales													
Metas	1er Trimestre			2do Trimestre			3ro Trimestre			4to Trimestre			Meta acumulada
	Ene	Feb	Mar	Abr	May	Jun	Jul	Ago	Sep	Oct	Nov	Dic	
Programada	2	1	1	2	1	1	2	1	1	1	1	2	16
Realizada	2	1	1	2	1	1	0	0	0	0	0	0	8
Avance %	12.50%	6.25%	6.25%	12.50%	6.25%	6.25%	0.00%	0.00%	6.25%	0.00%	0.00%	0.00%	56.25%
Parámetros de señalización		Avance 50-110%	Aceptable	Avance 80-90% y 110%-120%	En riesgo	Avance <50% y >120%	Critico	Cumplimiento del indicador					56.25%

Actividades

Resumen Narrativo	Nombre del Indicador	1er Trimestre			2do Trimestre			3ro Trimestre			4to Trimestre			Meta acumulada
		Ene	Feb	Mar	Abr	May	Jun	Jul	Ago	Sep	Oct	Nov	Dic	
REALIZAR ACTIVIDADES PARA LA DIFUSION Y CONCIENTIZACION SOBRE EL DIA INTERNACIONAL DE OTORGAR APOYOS AL CENTRO DE SALUD	DIFUSION	0	0	0	0	0	0	0	0	0	0	0	0	1
PROGRAMAS DE EMERGENCIA Y PROGRAMADOS A PACIENTES DE ESCASOS RECURSOS PARA	ACCION	0	0	0	1	0	0	1	0	0	0	0	0	0
PROGRAMAS DE EMERGENCIA Y PROGRAMADOS A PACIENTES DE ESCASOS RECURSOS PARA	ACCION	1	1	1	1	1	1	1	1	1	1	1	1	12
4.-	Real.													0
5.-	Real.													0


Explicaciones y causas de las variaciones al cumplimiento de la programación: **2021-2024** **SECRETARÍA DE SALUD** **ESTADOS UNIDOS MEXICANOS** Ayuntamiento Municipal de Huehuetlán, el Chico, Puebla.

**SECRETARÍA DE SALUD**  
**ESTADOS UNIDOS MEXICANOS**  
 C. MARIA GUADALUPE PINOZA SANCHEZ  
 PRESIDENTA MUNICIPAL


C. ESTEBAN ZAVAGOZA CENTILLO  
 TESORERA MUNICIPAL

C. NATALIYA BELTRAN  
 CONTRALORA MUNICIPAL

H. Ayuntamiento Municipal de Huehuetlán, el Chico, Puebla.  
 C. SARA Y GUADALUPE FERRER  
 REGIDORAS DE SALUD



2021-2024  
 REGIDURÍA DE  
 SALUD Y ASISTENCIA  
 PÚBLICA



2021-2024  
 TESORERÍA  
 MUNICIPAL



2021-2024  
 CONTRALORIA  
 MUNICIPAL



Determinación de Metas

Linea base	Valor	Año	Periodicidad:	Ascendente	Comportamiento del indicador:	REGULAR
	0%	2023	2024			
<b>Metas Anuales</b>						
Ejercicio fiscal:	2022	2023	2024	Acumulada	Observaciones y/o comentarios	
Programada	N/A	N/A	N/A	3	Se realiza seguimiento de los indicadores del segundo trimestre 2024	
Realizada	N/A	N/A	N/A	3		

Programación de Metas subanuales

Metas	1er Trimestre			2do Trimestre			3ro Trimestre			4to Trimestre			Meta acumulada
	Ene	Feb	Mar	Abr	May	Jun	Jul	Ago	Sep	Oct	Nov	Dic	
Programada	0	1	1	0	1	0	0	0	0	0	0	0	3
Realizada	0	1	1	0	1	0	0	0	0	0	0	0	3
Avance %	0.00%	33.33%	33.33%	0.00%	33.33%	0.00%	0.00%	0.00%	0.00%	0.00%	0.00%	0.00%	100.00%
Parámetros de semantización	Avance 97-110%	Aceptable	Avance 80-90% y 110%-120%	En Riesgo	Avance <40% y >120%	Critico	Cumplimiento del indicador						100.00%

Actividades

Resumen Narrativo	Nombre del Indicador	1er Trimestre			2do Trimestre			3ro Trimestre			4to Trimestre			Meta acumulada
		Ene	Feb	Mar	Abr	May	Jun	Jul	Ago	Sep	Oct	Nov	Dic	
REALIZAR PROMOCION DE LA EQUIDAD DE GENERO AL INTERIOR DEL AYUNTAMIENTO	PROMOCION	0	1	0	0	0	0	0	0	0	0	0	0	1
ACCION PARA EL IMPULSO AL ACCESO DE LAS MUJERES A LA SEGURIDAD Y	ACCION	0	0	1	0	1	0	0	0	0	0	0	0	2
														0
														0
														0

Explicaciones y causas de las variaciones al incumplimiento de la programación 2021-2024

**PRESIDENCIA MUNICIPAL**

C. MARIA GUADALUPE ESPINOZA SANCHEZ  
PRESIDENTA MUNICIPAL  
de Hueshuetlán, el Chico, Puebla.

C. CECILIA ZARAGOZA CENTILLO H. Ayuntamiento Municipal  
TESORERA MUNICIPAL  
de Hueshuetlán, el Chico, Puebla.

C. MAYELI...  
CONTRALOR MUNICIPAL  
de Hueshuetlán, el Chico, Puebla.

**2021-2024  
CONTRALORIA MUNICIPAL**

**2021-2024  
REGIDURIA DE  
SALUD Y ASISTENCIA  
PUBLICA**

**2021-2024  
TESORERIA MUNICIPAL**



## Ficha Técnica del Programa presupuestario

### FIN

Reporte: Segundo Trimestre

#### Ficha Técnica de Seguimiento de Indicadores (FTSI)

HUEHUETLAN EL CHICO

CONTRIBUIR A LA MEJORA DE LA ATENCIÓN CIUDADANA MEDIANTE EL FORTALECIMIENTO DE LA GESTIÓN PÚBLICA TRANSPARENTE DEL MUNICIPIO

Datos de identificación del Programa Institucional

GESTIÓN MUNICIPAL

Programa Presupuestario: Dependencia o Entidad responsable del Pr: Contraloría, Transparencia, Secretaría General, Tesorería, Registro civil, Regiduría de obras y servicios públicos, Regiduría de industria comercio, agricultura y ganadería

#### Datos de identificación del Indicador

Nombre del indicador:	PORCENTAJE DE POBLACIÓN BENEFICIA DA CON EL FORTALECIMIENTO DE LA GESTIÓN PÚBLICA		Tipo de indicador:	ESTRATÉGICO
Descripción ¿qué mide el indicador?	Número de población beneficiada con el fortalecimiento de la gestión pública		Dimensión del indicador:	EFICACIA
Unidad de medida:	PORCENTAJE		Unidad Responsable del indicador de FIN:	Contraloría, Transparencia, Secretaría General, Tesorería, Registro civil, regiduría de obras y servicios públicos, Regiduría de industria comercio, agricultura y ganadería
Método de cálculo o Fórmula del Indicador:	$(V1/V2) * 100$	Algoritmo	NÚMERO DE POBLACIÓN BENEFICIA DA	
			NÚMERO DE POBLACIÓN OBJETIVO BENEFICIA DA	
Medios de verificación de las variables				
INDICADORES DE GOBIERNO, REPORTES				
INFORMES DE GOBIERNO, REPORTES				
Numerador (Variable 1)				
Denominador (Variable 2)				



## Ficha Técnica del Programa presupuestario

**FIN**

Reporte:

Segundo Trimestre

### Ficha Técnica de Seguimiento de Indicadores (FTSI)

Características del indicador	Claridad	Relevancia	Economía	Monitoreable	Adecuado	Aporte marginal	Determinación de Metas						
							Valor	Año	Periodicidad:	Sentido del indicador:	Acumulada	Comportamiento del indicador:	REGULAR
Justificación del cumplimiento de las características CREMAA	X	X	X	X	X		El indicador manifiesta de manera directa lo que medirá	Sumedición incluye en conocer si los objetivos se están alcanzando	El indicador es económico por que su medición no presenta costos adicionales, al tratarse de actividades propias que se reflejan en registros internos	El indicador es monitoreable debido a que se mide con registros propios del ayuntamiento	El indicador provee las bases suficientes para medir el grado de avance de los objetivos	El indicador es único para la medición de este nivel.	
<b>Metas Anuales</b>													
Ejercicio fiscal:	2022	2023	2024										
Programada	N/A	N/A	400				(metas de la Administración)	400					
Realizada	N/A	N/A										La meta se evalúa de forma anual	
<b>ANUAL</b>													
												Comportamiento del indicador:	REGULAR
												Observaciones y/o comentarios	



# Ficha Técnica del Programa presupuestario

**FIN**

## Ficha Técnica de Seguimiento de Indicadores (FTSI)

Programación de Metas subanuales

Metas	1er Trimestre			2do Trimestre			3ro Trimestre			4to Trimestre		Meta Anual (acumulada)	
	Ene	Feb	Mar	Abr	May	Jun	Jul	Ago	Sep	Oct	Nov		Dic
Programada (A)	0	0	0	0	0	0	0	0	0	0	0	400	400
Realizada (B)	0	0	0	0	0	0	0	0	0	0	0	0	0
Avance %= [(A)/(B)]*100	0.00%	0.00%	0.00%	0.00%	0.00%	0.00%	0.00%	0.00%	0.00%	0.00%	0.00%	0.00%	0.00%
Parámetros de semaforización	Avance 90-110% Aceptable			Avance 80-90% y 110%-120% En riesgo			Avance <80% y >120% Crítico				Cumplimiento del indicador		0.00%

Explicaciones y causas de las variaciones al incumplimiento de la programación:

C. MARIA GUADALUPE ESPINOZA SANCHEZ  
PRESIDENTA MUNICIPAL  
**2021-2024**  
**PRESIDENCIA MUNICIPAL**

C. MARIO AGUILAR GONZALEZ  
UNIDAD DE TRANSPARENCIA

C. CECILIA ZARAGOZA CENTILLO  
TESORERA MUNICIPAL

C. GRISELDA BERRONES ESPINOZA, Puebla.  
REGIDORA DE DESARROLLO URBANO, ECOLÓGICO Y MEDIO AMBIENTE, OBRAS Y SERVICIOS PÚBLICOS

C. HAZEL EVARISTO DOMINGO, Puebla.  
CONSEJERA MUNICIPAL

C. MARIA DELIA LUZ FERRERES SALDIVAR  
SECRETARÍA DEL AYUNTAMIENTO

**2021-2024**  
**CONTRALORIA MUNICIPAL**

**2021-2024**  
**SECRETARÍA DEL AYUNTAMIENTO**

H. Ayuntamiento Municipal de Huehuetlán, el Chico, Puebla.  
C. BERNARDO TORRES BARRIOS MORALES  
REGIDOR DE INDUSTRIA, COMERCIO Y GANADERIA

**2021-2024**  
**REGIDURÍA DE OBRAS Y SERVICIOS PÚBLICOS**

**2021-2024**  
**REGIDURÍA DE INDUSTRIA Y COMERCIO Y DESARROLLO RURAL**





Reporte:

Segundo Trimestre

## Ficha Técnica del Programa presupuestario PROPÓSITO

Ficha Técnica de Seguimiento de Indicadores (FTSI)

HUEHUETLAN EL CHICO

Nombre del Municipio:				
Resumen Narrativo de la MIR:	LA CIUDADANÍA CUENTA CON PROCESOS ÁGILES, EFICACES, EFICIENTES Y TRANSPARENTES POR PARTE DEL GOBIERNO MUNICIPAL			
Datos de Identificación del Programa Institucional				
Programa Presupuestario:	GESTIÓN MUNICIPAL			
Dependencia o Entidad responsable del Po:	Contraloría, Transparencia, Secretaría General/Tesorería, Registro civil, registro de obras y servicios públicos, Regiduría de industria comercio, agricultura y ganadería			
Datos de Identificación del Indicador				
Nombre del indicador:	PORCENTAJE DE PROCESOS EFICIENTES POR PARTE DEL GOBIERNO MUNICIPAL		Tipo de indicador:	ESTRATÉGICO
Descripción ¿qué mide el indicador?	Número de procesos eficientes generados por la administración municipal		Dimensión del indicador:	EFICACIA
Unidad de medida:	PORCENTAJE		Unidad Responsable del Indicador de PROPÓSITO:	Contraloría, Transparencia, Secretaría General/Tesorería, Registro civil, regiduría de obras y servicios públicos, Regiduría de industria comercio, agricultura y ganadería
Método de cálculo o Fórmula del Indicador:	(V1/V2) * 100	Algoritmo	Número de procesos eficientes realizados por parte del gobierno municipal	NÚMERO DE PROCESOS EFICIENTES PROGRAMADOS POR PARTE DEL GOBIERNO MUNICIPAL
Medios de verificación de las variables				
INFORMES DE GOBIERNO, REPORTES				
INFORMES DE GOBIERNO, REPORTES				
Numerador (Variable 1)				
Denominador (Variable 2)				



## Ficha Técnica del Programa presupuestario PROPÓSITO

### Ficha Técnica de Seguimiento de Indicadores (FTSI)

Características del indicador	Claridad	Relevancia	Economía	Monitoreable	Adecuado	Aporte marginal
	Justificación del cumplimiento de las características CREMAA	X	X	X	X	X
	El indicador manifiesta de manera directa lo que medira	Sumedición incluye en conocer si los objetivos se están alcanzando	El indicador es económico por que su medición no presenta costos adicionales, al tratarse de actividades propias que se reflejan en registros internos	El indicador es monitoreable debido a que se mide con registros propios del ayuntamiento	El indicador provee las bases suficientes para medir el grado de avance de los objetivos	El indicador es único para la medición de este nivel.
<b>Determinación de Metas</b>						
Linea base	Valor	Año	Periodicidad:	SEMESTRAL		
	0%	2023	Sentido del indicador:	Ascendente		
<b>Metas Anuales</b>						
Ejercicio fiscal:	2022	2023	2024	Acumulada (metas de la Administración)		
Programada	N/A	N/A	1485	1485		
Realizada	N/A	N/A	572	572	se realiza el seguimiento del segundo trimestre 2024	



Reporte:

Segundo Trimestre

## Ficha Técnica del Programa presupuestario

### PROPÓSITO

#### Ficha Técnica de Seguimiento de Indicadores (FTSI)

Programación de Metas subanuales

Metas	1er Trimestre			2do Trimestre			3ro Trimestre			4to Trimestre			Meta Anual (acumulada)
	Ene	Feb	Mar	Abr	May	Jun	Jul	Ago	Sep	Oct	Nov	Dic	
Programada (A)	130	124	128	123	120	133	125	118	133	116	131	104	1485
Realizada (B)	130	124	128	62	61	67	0	0	0	0	0	0	572
Avance %= [(A)/(B)]*100	8.75%	8.35%	8.35%	50.4%	50.8%	49.6%	0.00%	0.00%	0.00%	0.00%	0.00%	0.00%	38.54%
Parámetros de satisfactorización	Avance 90-110% Aceptable			Avance 100-110% Crítico			Avance 40-50% y 70%			Cumplimiento del Indicador			38.54%

Explicaciones y causas de las variaciones al incumplimiento de la programación:

H. Ayuntamiento Municipal de Huetlan, el Chico, Puebla.

C. MARIA GUADALUPE ESPINOZA SAIK  
PRESIDENTA MUNICIPAL  
MUNICIPAL

C. SARBAN ZARAGOZA CENTILLO  
TESORERA MUNICIPAL

C. MARÍA DE GUADALUPE SALDIVAR  
SECRETARÍA DE AYUNTAMIENTO

H. Ayuntamiento Municipal de Huetlan, el Chico, Puebla.

C. MARIO AGUILAR GONZALEZ  
UNIDAD DE TRANSPARENCIA

C. GRISelda FLORES ESPINOZA  
REGIDORA DE DESARROLLO URBANO, SECTOR DE OBRAS Y SERVICIOS PÚBLICOS

C. MARIA DE GUADALUPE SALDIVAR  
SECRETARÍA DE AYUNTAMIENTO

H. Ayuntamiento Municipal de Huetlan, el Chico, Puebla.

C. BERNARDO TORRES POZOS  
REGIDURÍA DE INDUSTRIA, COMERCIO Y GANADERÍA

2021-2024  
REGIDURÍA DE OBRAS Y SERVICIOS PÚBLICOS

2021-2024  
SECRETARÍA MUNICIPAL

2021-2024  
SECRETARÍA DE AYUNTAMIENTO

2021-2024  
REGIDURÍA DE INDUSTRIA Y COMERCIO Y DESARROLLO RURAL





## Ficha Técnica de Seguimiento de Indicadores

### COMPONENTE 1

#### Ficha Técnica de Seguimiento de Indicadores (FTSI)

HUEHUETLAN EL CHICO

Nombre del Municipio:  
Resumen Narrativo de la MIR:

MECANISMOS PARA PROPORCIONAR UNA ATENCIÓN OPORTUNA EN LOS TRÁMITES Y SERVICIOS SOLICITADOS.

Programa Presupuestario:

Datos de Identificación del Programa Institucional

GESTIÓN MUNICIPAL

Unidad responsable:

Contraloría, Transparencia, Secretaría General, Tesorería, Registro Civil, Regiduría de obras y servicios públicos

#### Datos de Identificación del Indicador

Nombre del indicador:	PORCENTAJE DE MECANISMOS APLICADOS PARA PROPORCIONAR UNA ATENCIÓN OPORTUNA EN LOS TRÁMITES Y SERVICIOS SOLICITADOS		Tipo de indicador:	<b>GESTIÓN</b>		
Descripción ¿qué mide el indicador?	Número de mecanismos aplicador para generar una atención oportuna a la población del municipio		Dimensión del indicador:	<b>EFICACIA</b>		
Unidad de medida:	PORCENTAJE		Unidad Responsable del Indicador del Componente 1:	AUXILIAR REGISTRO CIVIL, DIRECTOR DE OBRAS, SECRETARIO GENERAL.		
Método de cálculo o Fórmula del Indicador:	$(V1/V2) \cdot 100$		Algoritmo	NÚMERO DE MECANISMOS APLICADOS PARA PROPORCIONAR UNA ATENCIÓN OPORTUNA		
			Denominador (Variable 2)	NÚMERO TOTAL DE MECANISMOS APLICADOS PARA PROPORCIONAR UNA ATENCIÓN OPORTUNA		
Medio de verificación de las variables						
REPORTES TRIMESTRALES						
REPORTES TRIMESTRALES						
Numerador (Variable 1)			Economía			
Numerador (Variable 2)			Monitoreable			
Características del indicador	Ciudad	Relevancia	Adecuado	Aporte marginal		
	X	X	X	X		
Justificación del cumplimiento de las características CREMAA	El indicador manifiesta de manera directa lo que mide	Sumedición incide en conocer si los objetivos se están alcanzando	El indicador es económico por que su medición no genera costos adicionales, si trata de actividades propias que se reflejan en registros internos	El indicador es monitoreable debido a que se mide con registros propios del Ayuntamiento	El indicador provee las bases suficientes para medir el grado de avance de los objetivos	El indicador es único para la medición de este nivel.

Reporte:

Segundo Trimestre

Determinación de Metas

Linea base	Valor	Año	Periodicidad:	TRIMESTRAL	
	0%	2023	Sentido del Indicador:	Comportamiento del Indicador:	REGULAR
<b>Metas Anuales</b>					
Ejercicio fiscal:	2022	2023	2024	Acumulada	Observaciones y/o comentarios
Programada	N/A	N/A	N/A	1333	
Realizada	N/A	N/A	N/A	676	se realiza el seguimiento del segundo trimestre 2024

Programación de Metas subanuales

Metas	1er Trimestre			2do Trimestre			3ro Trimestre			4to Trimestre			Meta acumulada	
	Ene	Feb	Mar	Abr	May	Jun	Jul	Ago	Sep	Oct	Nov	Dic		
Programada	119	110	112	111	107	117	111	107	120	106	121	92	1333	
Realizada	119	110	112	111	107	117	0	0	0	0	0	0	676	
Avance %	8.93%	8.25%	8.40%	8.33%	8.03%	8.78%	0.00%	0.00%	8.78%	0.00%	0.00%	0.00%	59.49%	
Parámetros de semañorización	Avance 90-110%	Aceptable	Avance 80-90% y 110%-120%	En riesgo	Avance <80% y >120%	Critico							Cumplimiento del indicador	59.49%

Resumen Narrativo	Nombre del Indicador	1er Trimestre												2do Trimestre			3ro Trimestre			4to Trimestre			Meta acumulada	
		Ene	Feb	Mar	Abr	May	Jun	Jul	Ago	Sep	Oct	Nov	Dic	May	Jun	Jul	Ago	Sep	Oct	Nov	Dic			
ACCIONES PARA LA ATENCION A LA POBLACION Y EXPEDICION DE CONSTANCAS POR LOS BRINDAR 1021	ACCION	24	24	24	24	24	24	24	24	24	24	24	24	24	24	24	24	24	24	24	24	24	24	288
ATENCIONES DE SOLICITUDES Y TRAMITES QUE REALIZAN LOS	TRAMITE	93	84	85	85	81	85	85	81	94	80	95	66	1021	520									
REALIZAR ACCIONES PARA LA ATENCION CIUDADANA DE PERMISOS, LICENCIAS, CONSTANCAS Y	ACCION	1	1	1	1	1	1	1	1	1	1	1	1	12	6									
REALIZAR ACCIONES PARA LA RECEPCION Y TURNAO DE CORRESPONDENCIA OFICIAL DE. H.	REPORTE	1	1	1	1	1	1	1	1	1	1	1	1	6										
5-																								0

Explicaciones y causas de las variaciones al Incumplimiento de Reporte de Actividades de H. Ayuntamiento Municipal de Huehuetlán, el Chico, Puebla.



2021-2024  
**PRESIDENCIA MUNICIPAL**  
 C. MARIA GUADALUPE ESPINOZA SANCHEZ  
 PRESIDENTA MUNICIPAL

H. Ayuntamiento Municipal de Huehuetlán, el Chico, Puebla.

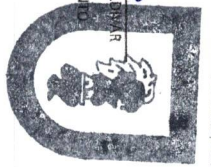
2021-2024  
**TESORERIA MUNICIPAL**  
 C. ESTEBAN ZARAGOZA CENTILLO  
 TESORERIA MUNICIPAL

H. Ayuntamiento Municipal de Huehuetlán, el Chico, Puebla.

2021-2024  
**CONTRALORIA MUNICIPAL**  
 C. NATALIA GUZMAN  
 CONTRALORA MUNICIPAL

H. Ayuntamiento Municipal de Huehuetlán, el Chico, Puebla.

2021-2024  
**SECRETARIA DEL AYUNTAMIENTO**  
 C. MARIA DE LA LUZ FUENTES SALAZAR  
 SECRETARIA DEL AYUNTAMIENTO



2021-2024  
**SECRETARIA DEL AYUNTAMIENTO**



## Ficha Técnica de Seguimiento de Indicadores

### COMPONENTE 2

#### Ficha Técnica de Seguimiento de Indicadores (FTSI)

Reporte:

Segundo Trimestre

Nombre del Municipio:

HUEHUETLAN EL CHICO

Resumen Narrativo de la MIR:

ACCIONES PARA GENERAR PROCESOS ADMINISTRATIVOS MEJORADOS.

Programa Presupuestario:

Datos de Identificación del Programa Institucional

GESTION MUNICIPAL

Unidad responsable:

REGIDOR DE INDUSTRIA, COMERCIO, AGRICULTURA Y MEDIO AMBIENTE, TESORERIA MUNICIPAL.

#### Datos de Identificación del Indicador

Nombre del indicador:	PORCENTAJE DE PROCESOS ADMINISTRATIVOS MEJORADOS		Tipo de indicador:	GESTIÓN	
Descripción ¿qué mide el indicador?	Número de procesos administrativos mejorados en beneficio de la población		Dimensión del indicador:	EFICACIA	
Unidad de medida:	PORCENTAJE		Unidad responsable del indicador del Componente 2:	REGIDOR DE INDUSTRIA, COMERCIO, AGRICULTURA Y MEDIO AMBIENTE, TESORERIA MUNICIPAL.	
Método de cálculo o Fórmula del indicador:	$(V1/N2) * 100$	Algoritmo	Número de procesos administrativos realizados	NÚMERO TOTAL DE PROCESOS ADMINISTRATIVOS PROGRAMADOS	
Medio de verificación de las variables	Medio de verificación de las variables		Reportes trimestrales	Reportes trimestrales	
Denominador (Variable 2)	Denominador (Variable 2)		Reportes trimestrales	Reportes trimestrales	

Características del indicador	Cantidad	Relevancia	Economía	Monitoreable	Adecuado	Aporte marginal	
	X	X	X	X	X	X	
Justificación del cumplimiento de las características CHEMMA	El indicador manifiesta de manera directa lo que medira		Sumedición incluye en conocer si los objetivos se están alcanzando	El indicador es económico por que su medición no presenta costos adicionales, al realizar de actividades propias que se reflejan en registros internos	El indicador es monitorable debido a que se mide con registros propios del ayuntamiento	El indicador provee las bases suficientes para medir el grado de avance de los objetivos	El indicador es único para la medición de este nivel.

**Determinación de Metas**

Linea base	Valor	Año	Periodicidad:	Comportamiento del indicador:	Observaciones y/o comentarios
	0%	2023			
<b>Metas Anuales</b>					
Ejercicio fiscal:	2022	2023	2024	Acumulada	
Programada	N/A	N/A		62	
Realizada	N/A	N/A		31	se realiza el seguimiento del segundo trimestre 2024

**Programación de Metas subanuales**

Metas	1er Trimestre			2do Trimestre			3ro Trimestre			4to Trimestre			Meta acumulada	
	Ene	Feb	Mar	Abr	May	Jun	Jul	Ago	Sep	Oct	Nov	Dic		
Programada	5	5	5	5	5	6	5	5	5	5	5	6	62	
Realizada	5	5	5	5	5	6	0	0	0	0	0	0	31	
Avance %	8.06%	8.06%	8.06%	8.06%	8.06%	9.68%	0.00%	0.00%	9.68%	0.00%	0.00%	0.00%	59.68%	
Parámetros de semafización	Avance 9-110%	Acceptable	Avance 80-90% y 110%-120%	En riesgo	Avance <8% y >12%	Critico							Cumplimiento del indicador	59.68%

Actividades

Resumen Narrativo	Nombre del Indicador	1er Trimestre			2do Trimestre			3ro Trimestre			4to Trimestre			Meta acumulada	
		Ene	Feb	Mar	Abr	May	Jun	Jul	Ago	Sep	Oct	Nov	Dic		
REALIZAR PAGOS DE NOMINAS A LOS SERVIDORES PÚBLICOS DEL AYUNTAMIENTO	PAGO	Progr. 2	2	2	2	2	2	2	2	2	2	2	2	3	25
ENTREGA DE PARTICIPACIONES A JUNTAS AUXILIARES Y DE MUNICIPAL	CAMPAÑA	Progr. 1	1	1	1	1	1	1	1	1	1	1	1	1	12
REALIZAR ACCIONES PARA CONVOCAR Y LLEVAR A ACABO SESIONES DE CABILDO	ACCION	Progr. 1	1	1	1	1	1	1	1	1	1	1	1	1	12
ENTREGA DE APOYOS DE SEMILLAS A PRODUCTORES DEL CAMPO	ACCION	Progr. 0	0	0	0	0	0	0	0	0	0	0	0	0	1
5-		Real													0



Explicaciones y causas de las variaciones al Incumplimiento de la programación de la actividad:

H. Ayuntamiento Municipal de Huasteca Potosina, el Chico, Puebla.

2021-2024  
PRESIDENCIA MUNICIPAL

C. MARIA GUADALUPE PINOZA SANCHEZ  
PRESIDENTA MUNICIPAL  
H. Ayuntamiento de Huasteca Potosina, el Chico, Puebla.

C. CESARIN ZARAGOZA CENTILLO  
TESORERA MUNICIPAL

2021-2024  
TESORERIA MUNICIPAL

C. BERNARDO TORRES  
REGIDURIA DE INDUSTRIA COMERCIO, AGRICULTURA Y MADERA

C. MARCELA MARTINEZ  
CONTROLADORA MUNICIPAL

H. Ayuntamiento Municipal de Huasteca Potosina, el Chico, Puebla.


2021-2024  
CONTROLADORA MUNICIPAL

2021-2024  
SECRETARIA DEL AYUNTAMIENTO

C. MARIA DE LA LUZ FUENTES SALDIERNA  
SECRETARIA DEL AYUNTAMIENTO

2021-2024  
REGIDURIA DE INDUSTRIA Y COMERCIO Y DESARROLLO RURAL

2007  
DIPLOMA A DISTINZIONE  
IN INGENNERIA  
ELETTRICA  
ELETTRONICA



Il Rettore  
della  
Università  
di  
Pavia



Il  
M. Sc.  
Ing. *[Handwritten Name]*

Il  
M. Sc.  
Ing. *[Handwritten Name]*

Il  
M. Sc.  
Ing. *[Handwritten Name]*

Il  
M. Sc.  
Ing. *[Handwritten Name]*





## Ficha Técnica de Seguimiento de Indicadores

### COMPONENTE 3

#### Ficha Técnica de Seguimiento de Indicadores (FTSI)

Reporte: Segundo Trimestre

Nombre del Municipio:	HUEHUETLAN EL CHICO		
Resumen Narrativo de la MIR:	MECANISMOS PARA EL COMBATE A LA CORRUPCIÓN EN LAS ACCIONES DEL GOBIERNO Y CONTROL DE LOS RECURSOS.		
<b>Datos de Identificación del Programa Institucional</b>			
Programa Presupuestario:	GESTIÓN MUNICIPAL		
Unidad responsable:	CONTRALOR MUNICIPAL, UNIDAD DE TRANSPARENCIA.		

Datos de Identificación del Indicador										
Nombre del indicador:	Tipo de indicador:	Estratégico								
POCENAJE DE MECANISMOS PARA REFORZAR EL COMBATE A LA CORRUPCIÓN	Dimensión del indicador:	<b>EFICACIA</b>								
Descripción ¿qué mide el indicador? Número de mecanismos aplicados para combatir la corrupción	Unidad responsable del indicador del Componente 3:	CONTRALOR MUNICIPAL, UNIDAD DE TRANSPARENCIA.								
Unidad de medida: PORCENTAJE	<table border="1" style="width: 100%; border-collapse: collapse;"> <tr> <td style="width: 50%; text-align: center;">           Método de cálculo o Fórmula del Indicador:   <math display="block">(V1/V2) * 100</math> </td> <td style="width: 25%; text-align: center;">           Algoritmo         </td> <td style="width: 25%;"> <table border="1" style="width: 100%; border-collapse: collapse;"> <tr> <td style="width: 50%;">Numerador (Variable 1)</td> <td style="width: 50%;">Denominador (Variable 2)</td> </tr> <tr> <td colspan="2" style="text-align: center;">Medio de verificación de las variables</td> </tr> </table> </td> </tr> </table>			Método de cálculo o Fórmula del Indicador:  $(V1/V2) * 100$	Algoritmo	<table border="1" style="width: 100%; border-collapse: collapse;"> <tr> <td style="width: 50%;">Numerador (Variable 1)</td> <td style="width: 50%;">Denominador (Variable 2)</td> </tr> <tr> <td colspan="2" style="text-align: center;">Medio de verificación de las variables</td> </tr> </table>	Numerador (Variable 1)	Denominador (Variable 2)	Medio de verificación de las variables	
Método de cálculo o Fórmula del Indicador:  $(V1/V2) * 100$	Algoritmo	<table border="1" style="width: 100%; border-collapse: collapse;"> <tr> <td style="width: 50%;">Numerador (Variable 1)</td> <td style="width: 50%;">Denominador (Variable 2)</td> </tr> <tr> <td colspan="2" style="text-align: center;">Medio de verificación de las variables</td> </tr> </table>	Numerador (Variable 1)	Denominador (Variable 2)	Medio de verificación de las variables					
Numerador (Variable 1)	Denominador (Variable 2)									
Medio de verificación de las variables										
<table border="1" style="width: 100%; border-collapse: collapse;"> <tr> <td style="width: 50%;">Numerador (Variable 1)</td> <td style="width: 50%;">Denominador (Variable 2)</td> </tr> <tr> <td colspan="2" style="text-align: center;">Medio de verificación de las variables</td> </tr> </table>				Numerador (Variable 1)	Denominador (Variable 2)	Medio de verificación de las variables				
Numerador (Variable 1)	Denominador (Variable 2)									
Medio de verificación de las variables										
REPORTES TRIMESTRALES REPORTES TRIMESTRALES										

Características del indicador	Claridad	Relevancia	Economía	Monitoreable	Adecuado	Aporte marginal	
	X	X	X	X	X	X	
Justificación del cumplimiento de las características CEMAAA	El indicador manifiesta de manera directa lo que medirá		Sumedición incluye en conocer si los objetivos se están alcanzando	El indicador es económico por que su medición no presenta cosas adicionales, al tratarse de actividades propias que se reflejan en registros internos	El indicador es monitoreable debido a que se mide con registros propios del ayuntamiento	El indicador provee las bases suficientes para medir el grado de avance de los objetivos	El indicador es único para la medición de este nivel.

**Determinación de Metas**

Línea base	Valor	Alto	Periodicidad:	Trimestral	Comportamiento del indicador:	REGULAR
	0%	2023	Semio del indicador:			
<b>Metas Anuales</b>						
Ejercicio fiscal:	2022	2023	2024	Acumulada	Observaciones y/o comentarios	
Programada	N/A	N/A	N/A	44		
Realizada	N/A	N/A	N/A	20	se realiza el seguimiento del segundo trimestre 2024	

**Programación de Metas subanuales**

Metas	1er Trimestre			2do Trimestre			3ro Trimestre			4to Trimestre			Meta acumulada
	Ene	Feb	Mar	Abr	May	Jun	Jul	Ago	Sep	Oct	Nov	Dic	
Programada	3	5	6	3	4	5	3	3	3	3	3	3	44
Realizada	0	5	6	0	4	5	0	0	0	0	0	0	20
Avance %	0.00%	11.36%	13.64%	0.00%	9.09%	11.36%	0.00%	0.00%	11.36%	0.00%	0.00%	0.00%	56.82%
Parámetros de señalización	Avance 9-110% Aceptable			Avance 80-90% y 110%-120% En riesgo			Avance <80% y >120% Crítico			Cumplimiento del indicador			56.82%

Actividades

Resumen Narrativo	Nombre del Indicador	1er Trimestre			2do Trimestre			3ro Trimestre			4to Trimestre			Meta acumulada
		Ene	Feb	Mar	Abr	May	Jun	Jul	Ago	Sep	Oct	Nov	Dic	
REALIZAR 2 AUDITORIAS Y REVISIONES A UNIDADES ADMINISTRATIVAS Y	AUDITORIA	Progr. 0	0	1	0	0	1	0	0	0	0	0	0	2
REALIZAR 1 ACCION DE PREVENCIÓN DE LA CORRUPCIÓN EN LOS ELEMENTOS DE SEGURIDAD PUBLICA.	ACCION	Progr. 0	1	0	0	0	0	0	0	0	0	0	0	1
REALIZAR 1 ACCION PARA LA ACTUALIZACIÓN DEL INVENTARIO DE BIENES MUEBLES E INMUEBLES	ACCION	Progr. 0	0	1	0	0	0	0	0	0	0	0	0	1
REALIZAR 2 ACCIONES DEL PROGRAMA DE CAPACITACION AL CAPITAL HUMANO DEL H. AYUNTAMIENTO	ACCION	Progr. 0	1	0	0	1	0	0	0	0	0	0	0	2
Realizar 2 acciones del programa de participación en los procesos de licitación y adjudicaciones.	ACCION	Real. 0	0	1	0	0	1	0	0	0	0	0	0	2
Realizar acciones para la actualización y servicios a la página Web del Municipio	ACCION	Progr. 3	3	3	3	3	3	0	0	0	0	0	0	2
		Real. 3			3	3	3							18



Explicaciones y causas de las variaciones al Incumplimiento de la Programación

2021-2024  
**PRESIDENCIA**  
 C. MARIA GUADALUPE ESPINOZA SANCHEZ  
 PRESIDENTA MUNICIPAL

C. ESTEBAN ZARAGOZA CENTILLO  
 TESORERA MUNICIPAL

C. NATALIA GONZALEZ  
 CONTRALORA MUNICIPAL

H. Ayuntamiento Municipal  
 de Huehuetlán, el Chico, Puebla.  
 C. GRISELDA FLORES ESPINOZA  
 REGIDORA DE DESARROLLO URBANO,  
 ECOLOGIA, MEDIO AMBIENTE, OBRAS Y  
 SERVICIOS PÙBLICOS

H. Ayuntamiento Municipal  
 de Huehuetlán, el Chico, Puebla.  
 2021-2024  
**TESORERIA MUNICIPAL**

H. Ayuntamiento Municipal  
 de Huehuetlán, el Chico, Puebla.  
 2021-2024  
**CONTRALORIA MUNICIPAL**

2021-2024  
 REGIDURIA DE  
 OBRAS Y SERVICIOS  
 PÙBLICOS





## Ficha Técnica de Seguimiento de Indicadores

### COMPONENTE 4

#### Ficha Técnica de Seguimiento de Indicadores (FTSI)

HUEHUETLAN EL CHICO

ACCIONES QUE COADYUVAN EN LA MEJORA DE LOS SERVICIOS PÚBLICOS MUNICIPALES OTORGADOS

Datos de identificación del Programa Institucional

GESTIÓN MUNICIPAL

DIRECTOR DE OBRAS, DIRECTOR DE SERVICIOS PÚBLICOS, UNIDAD DE TRANSPARENCIA,

Unidad responsable:

Programa Presupuestario:

#### Datos de identificación del indicador

Nombre del indicador:	PORCENTAJE DE ACCIONES PARA LA TRANSPARENCIA DEL EJERCICIO EN EL MUNICIPIO		Tipo de indicador:	ESTRATÉGICO
Descripción ¿qué mide el indicador?	Número de acciones implementadas para general transparencia en las acciones de la administración municipal		Dimensión del indicador:	EFICACIA
Unidad de medida:	PORCENTAJE		Unidad responsable del indicador del Componente 4:	DIRECTOR DE OBRAS, DIRECTOR DE SERVICIOS PÚBLICOS, UNIDAD DE TRANSPARENCIA,
Método de cálculo o fórmula del indicador:	$(V1/V2) * 100$		Algoritmo	NÚMERO DE ACCIONES PARA LA TRANSPARENCIA DEL EJERCICIO EN EL MUNICIPIO
			Medio de verificación de las variables	NÚMERO TOTAL DE ACCIONES DISEÑADAS PARA LA TRANSPARENCIA DEL EJERCICIO EN EL MUNICIPIO
			Reportes	REPORTES TRIMESTRALES
			Reportes	REPORTES TRIMESTRALES
Numeral (Variable 1)				
Numeral (Variable 2)				

Reporte:

Segundo Trimestre

Características del Indicador	Claridad	X	Relevancia	X	Economía	X	Monitoreable	X	Adecuado	X	Aporte marginal	X
	Justificación del cumplimiento de las características CRIMAA											
El indicador manifiesta de manera directa lo que mide												
Sumación índice en conocer si los objetivos se están alcanzando												
El indicador es económico por que su medición no presenta costos adicionales, al tratarse de actividades propias que se reflejan en registros internos												
El indicador es monitoreable debido a que se mide con registros propios del ayuntamiento												
El indicador provee las bases suficientes para medir el grado de avance de los objetivos												
El indicador es único para la medición de este nivel.												

**Determinación de Metas**

Linea base	Valor	Alto	Periodicidad:	Comportamiento del indicador:	TRIMESTRAL	REGULAR
	0%	2023	Sentido del Indicador:			
<b>Metas Anuales</b>						
Ejercicio fiscal:	2022	2023	2024	Observaciones y/o comentarios		
Programada	N/A	N/A	N/A	51	51	
Realizada	N/A	N/A	N/A	28	28	se realiza el seguimiento del segundo trimestre 2024

**Programación de Metas subanuales**

Metas	1er Trimestre			2do Trimestre			3ro Trimestre			4to Trimestre			Meta acumulada				
	Ene	Feb	Mar	Abr	May	Jun	Jul	Ago	Sep	Oct	Nov	Dic					
Programada	4	5	5	4	5	5	5	4	5	3	3	3	51				
Realizada	4	5	5	4	5	5	0	0	0	0	0	0	28				
Avance %	7.84%	9.80%	9.80%	7.84%	9.80%	9.80%	0.00%	0.00%	9.80%	0.00%	0.00%	0.00%	64.71%				
Parámetros de señarización													Cumplimiento del indicador	64.71%			
Avance 9.2-110%													Aceptable	Avance 80 - 90% y 110% - 120%	En Riesgo	Avance <80% y >120%	Critico

Actividades

Resumen Narrativo	Nombre del Indicador	1er Trimestre			2do Trimestre			3ro Trimestre			4to Trimestre			Meta acumulada
		Ene	Feb	Mar	Abr	May	Jun	Jul	Ago	Sep	Oct	Nov	Dic	
REALIZAR ACCIONES PARA LA RECOLECCION Y DISPOSICION DE LOS RESIDUOS SOLIDOS, A TRAVES DE LA	RECOLECCION	1	1	1	1	1	1	1	1	1	1	1	1	12
REALIZAR ACCIONES DE MANTENIMIENTO DEL PANTON MUNICIPAL	MANTENIMIENTO	1	1	1	1	1	1	1	1	1	1	1	1	12
REALIZAR 21 ACCIONES DE MANTENIMIENTO A LA INFRAESTRUCTURA MUNICIPAL	MANTENIMIENTO	2	2	2	2	2	2	2	2	2	2	2	2	21
REALIZAR ACCIONES DE ASesorIA, SUPERVISION Y MANTENIMIENTO DE LA PLANTA TRATADORA	MANTENIMIENTO	0	0	1	0	0	1	0	0	1	0	0	0	3
REALIZAR ACCIONES DE MANTENIMIENTO DEL MERCADO MUNICIPAL	ACCION	0	0	0	0	1	0	1	0	0	0	0	0	3

Explicaciones y causas de las variaciones al Incumplimiento de la programación



C. MARIA GUADALUPE PINOZA PRESIDENTA MUNICIPAL  
2021-2024

C. ESTEBAN ZARAGOZA CENTILLO TESORERIA MUNICIPAL

H. Ayuntamiento Municipal de Huehuetlán, el Chico, Puebla.

H. Ayuntamiento Municipal de Huehuetlán, el Chico, Puebla.

C. NAYELI RAMIREZ CONTRALOR MUNICIPAL

C. GRISEDA FLORES PINOZA REGIDORA DE DESARROLLO URBANO, ECOLOGIA, MEDIO AMBIENTE, OBRAS Y

2021-2024 TESORERIA MUNICIPAL

2021-2024 CONTRALORIA MUNICIPAL



2021-2024 REGIDURIA DE OBRAS Y SERVICIOS PUBLICOS



## Ficha Técnica de Seguimiento de Indicadores

### COMPONENTE 5

#### Ficha Técnica de Seguimiento de Indicadores (FTSI)

HUEHUETLÁN EL CHICO

ACCIONES PARA EL SEGUIMIENTO Y CUMPLIMIENTO DE LOS OBJETIVOS ESTABLECIDOS

Datos de Identificación del Programa Institucional  
GESTIÓN MUNICIPAL

Contraloría, Transparencia, Secretaría General/Tesorería, Registro civil, regularía de obras y servicios públicos

Unidad responsable:

#### Datos de identificación del indicador

<b>Nombre del indicador:</b>	PORCENTAJE DE ACCIONES REALIZADAS PARA EL SEGUIMIENTO DE LOS PROGRAMAS PRESUPUESTARIOS		<b>Tipo de indicador:</b>	<b>GESTIÓN</b>
<b>Descripción ¿qué mide el indicador?</b>	Número de acciones diseñadas para el correcto cumplimiento de las acciones realizadas por las áreas que integran el H. Ayuntamiento		<b>Dimensión del indicador:</b>	<b>EFICACIA</b>
<b>Unidad de medida:</b>	PORCENTAJE		<b>Unidad Responsable del indicador del Componente 5:</b>	<b>CONTROLADOR MUNICIPAL.</b>
<b>Método de cálculo o Fórmula del indicador:</b>	$(V1/N2) * 100$	<b>Algoritmo</b>	<b>Numerador (Variable 1)</b>	<b>NÚMERO DE ACCIONES REALIZADAS PARA EL SEGUIMIENTO DE LOS PROGRAMAS PRESUPUESTARIOS</b>
			<b>Denominador (Variable 2)</b>	<b>NÚMERO TOTAL DE ACCIONES REALIZADAS PARA EL SEGUIMIENTO DE LOS PROGRAMAS PRESUPUESTARIOS</b>
<b>Medio de verificación de las variables</b>				
REPORTES TRIMESTRALES				
REPORTES TRIMESTRALES				
<b>Numerador (Variable 1)</b>				
<b>Numerador (Variable 2)</b>				

Reporte:

Segundo Trimestre

Características del indicador	Cantidad	Relevancia	Economía	Monitoreable	Adecuado	Aporte marginal
	X	X	X	X	X	X
Justificación del cumplimiento de las características CEMMA	El indicador manifiesta de manera directa lo que mide		El indicador es económico por que su medición no presenta costos adicionales, al tenerse de actividades propias que se reflejan en registros internos	El indicador es monitoreable debido a que se mide con registros propios del ayuntamiento	El indicador provee las bases suficientes para medir el grado de avance de los objetivos	El indicador es único para la medición de este nivel.

**Determinación de Metas**

Línea base	Valor	Año	Periodicidad	Sentido del Indicador:	Comportamiento del Indicador:	REGULAR
	0%	2023	2023			
<b>Metas Anuales</b>						
Ejercicio fiscal:	2022	2023	2024	Acumulada	Observaciones y/o comentarios	
Programada	N/A	N/A	N/A	7		
Realizada	N/A	N/A	N/A	3	se realiza el seguimiento del segundo trimestre 2024	

**Programación de Metas subanuales**

Metas	1er Trimestre			2do Trimestre			3ro Trimestre			4to Trimestre			Meta acumulada	
	Ene	Feb	Mar	Abr	May	Jun	Jul	Ago	Sep	Oct	Nov	Dic		
Programada	0	0	1	0	0	2	2	0	1	0	0	1	7	
Realizada	0	0	1	0	0	2	0	0	0	0	0	0	3	
Avance %	0.00%	0.00%	14.29%	0.00%	0.00%	28.57%	0.00%	0.00%	28.57%	0.00%	0.00%	0.00%	71.43%	
Parámetros de señalización	Avance 9-110%	Aceptable	Avance 80-90% y 110%-120%	En riesgo	Avance <40% y >120%	Critico							Cumplimiento del Indicador	71.43%

Actividades

Resumen Narrativo	Nombre del Indicador	1er Trimestre												2do Trimestre				3ro Trimestre			4to Trimestre		Meta acumulada
		Ene	Feb	Mar	Abr	May	Jun	Jul	Ago	Sep	Oct	Nov	Dic	Real	Meta								
LEVAR A CABO EVALUACION A LOS FONDOS FEDERALES DE FISMUNY FORTAMUNDF	EVALUACION	0	0	0	0	0	0	2	0	0	0	0	0	0	0	0	0	0	0	2			
LEVAR A CABO 1 EVALUACION PARA EL CUMPLIMIENTO DEL PLAN MUNICIPAL DE DESARROLLO	EVALUACION	0	0	0	0	0	0	0	0	0	0	0	0	0	0	0	0	0	0	0	1		
REALIZAR EL SEGUIMIENTOS DE LOS OBJETIVOS Y METAS DE LOS PROGRAMAS PRESUPUESTARIOS	SEGUIMIENTO	0	0	1	0	0	0	0	1	1	0	0	1	0	0	0	0	0	0	0	4		
REALIZAR 1 ACCION PARA LA CONTRATACION DEL AUDITOR EXTERNO	ACCION	0	0	0	0	0	0	0	0	0	0	0	0	0	0	0	0	0	0	0	1		
REALIZAR ACCIONES DE CAPACITACION Y ASESORAMIENTO EN PROCESO DE ENTREGA RECEPCION	ACCION	1	1	1	1	1	1	1	1	1	1	1	1	1	1	1	1	1	1	10	6		

Explicaciones y causas de las variaciones al Incumplimiento de la meta programada

C. MARIA GUADALUPE ESPINOZA SANCHEZ  
PRESIDENTE MUNICIPAL  
2021-2024  
**PRESIDENCIA MUNICIPAL**

C. CATEBANI ZARAGOZA CENTILLO  
TESORERIA MUNICIPAL

H. Ayuntamiento Municipal de Huehuetlán, el Chico, Puebla.  
2021-2024  
**TESORERIA MUNICIPAL**

C. NAVELI RAMIREZ  
CONTRALOR MUNICIPAL

H. Ayuntamiento Municipal de Huehuetlán, el Chico, Puebla  
2021-2024  
**CONTRALORIA MUNICIPAL**