

MUNICIPIO DE HUEHUETLÁN EL CHICO PUEBLA

ESTADO DE ACTIVIDADES  
Del 1 de Enero al 30 de Septiembre de 2025  
(Cifras en Pesos)

	2025	2024
INGRESOS Y OTROS BENEFICIOS		
INGRESOS DE GESTIÓN	2,368,834.00	1,995,241.63
IMPUESTOS	985,135.00	859,045.00
CUOTAS Y APORTACIONES DE SEGURIDAD SOCIAL	0.00	0.00
CONTRIBUCIONES DE MEJORAS	0.00	0.00
DERECHOS	1,123,271.00	952,096.63
PRODUCTOS	226,186.00	155,010.00
APROVECHAMIENTOS	34,242.00	29,090.00
INGRESOS POR VENTA DE BIENES Y PRESTACIÓN DE SERVICIOS	0.00	0.00
PART, APORT, CONV, INCENT. DERIV. D/COLAB.FISCAL, F. DIST. DE APORT, TRANSF, ASIG, SUBS Y SUBV Y P Y JUB	42,412,730.47	51,419,469.88
PART, APORT, CONV, INCENT. DERIV. D/COLAB.FISCAL, F. DIST. DE APORT	42,412,730.47	51,419,469.88
TRANSFERENCIAS, ASIGNACIONES, SUBSIDIOS Y SUBVENCIONES Y PENSIONES Y JUBILACIONES	0.00	0.00
OTROS INGRESOS Y BENEFICIOS	13,042.07	3,965.78
INGRESOS FINANCIEROS	13,042.07	3,965.78
INCREMENTO POR VARIACIÓN DE INVENTARIOS	0.00	0.00
DISMINUCIÓN DEL EXCESO DE ESTIMACIONES POR PÉRDIDA O DETERIORO U OBSOLESCENCIA	0.00	0.00
DISMINUCIÓN DEL EXCESO DE PROVISIONES	0.00	0.00
OTROS INGRESOS Y BENEFICIOS VARIOS	0.00	0.00
TOTAL DE INGRESOS Y OTROS BENEFICIOS	44,794,606.54	53,418,677.29
GASTOS Y OTRAS PÉRDIDAS		
GASTOS DE FUNCIONAMIENTO	22,006,651.95	28,170,481.88
SERVICIOS PERSONALES	9,736,844.33	13,290,980.37
MATERIALES Y SUMINISTROS	4,047,039.99	5,457,887.44
SERVICIOS GENERALES	8,222,767.63	9,421,614.07
TRANSFERENCIAS, ASIGNACIONES, SUBSIDIOS Y OTRAS AYUDAS	951,827.50	1,728,610.42
TRANSFERENCIAS INTERNAS Y ASIGNACIONES AL SECTOR PÚBLICO	0.00	0.00
TRANSFERENCIAS AL RESTO DEL SECTOR PÚBLICO	0.00	533,890.50
SUBSIDIOS Y SUBVENCIONES	0.00	0.00
AYUDAS SOCIALES	951,827.50	1,194,719.92
PENSIONES Y JUBILACIONES	0.00	0.00
TRANSFERENCIAS A FIDEICOMISOS, MANDATOS Y CONTRATOS ANÁLOGOS	0.00	0.00
TRANSFERENCIAS A LA SEGURIDAD SOCIAL	0.00	0.00
DONATIVOS	0.00	0.00
TRANSFERENCIAS AL EXTERIOR	0.00	0.00
PARTICIPACIONES Y APORTACIONES	0.00	0.00
PARTICIPACIONES	0.00	0.00
APORTACIONES	0.00	0.00
CONVENIOS	0.00	0.00
INTERESES, COMISIONES Y OTROS GASTOS DE LA DEUDA PÚBLICA	0.00	0.00

MUNICIPIO DE HUEHUETLÁN EL CHICO PUEBLA  
 ESTADO DE ACTIVIDADES  
 Del 1 de Enero al 30 de Septiembre de 2025  
 (Cifras en Pesos)

	2025	2024
INTERESES DE LA DEUDA PÚBLICA	0.00	0.00
COMISIONES DE LA DEUDA PÚBLICA	0.00	0.00
GASTOS DE LA DEUDA PÚBLICA	0.00	0.00
COSTO POR COBERTURAS	0.00	0.00
APOYOS FINANCIEROS	0.00	0.00
OTROS GASTOS Y PÉRDIDAS EXTRAORDINARIAS	0.00	40,183.30
ESTIMACIONES, DEPRECIACIONES, DETERIOROS, OBSOLESCENCIAS Y AMORTIZACIONES	0.00	40,183.30
PROVISIONES	0.00	0.00
DISMINUCIONES DE INVENTARIOS	0.00	0.00
OTROS GASTOS	0.00	0.00
INVERSIÓN PÚBLICA	1,406,321.66	23,001,274.82
INVERSIÓN PÚBLICA NO CAPITALIZABLE	1,406,321.66	23,001,274.82
TOTAL DE GASTOS Y OTRAS PÉRDIDAS	24,364,801.11	52,940,550.42
RESULTADO DEL EJERCICIO (AHORRO/DESAHORRO).....	20,429,805.43	478,126.87

Bajo protesta de decir verdad declaramos que los Estados Financieros y sus notas,  
 son razonablemente correctos y son responsabilidad del emisor.



MARIA GUADALUPE ESPINOZA SANCHEZ  
 PRESIDENTA MUNICIPAL CONSTITUCIONAL

EMMANUEL AGUILAR TLASECA  
 TESORERO MUNICIPAL



TESORERÍA  
 MUNICIPAL  
 AYUNTAMIENTO  
 HUEHUETLAN EL CHICO  
 PUEBLA 2024 - 2027

PRESIDENCIA  
 MUNICIPAL  
 AYUNTAMIENTO  
 HUEHUETLAN  
 EL CHICO, PUEBLA  
 2024 - 2027

ESTADO DE SITUACIÓN FINANCIERA

Al 30 de Septiembre de 2025

(Cifras en Pesos)

	2025	2024	2024
ACTIVO			
ACTIVO CIRCULANTE			
EFFECTIVO Y EQUIVALENTES	13,053,872.08	1,059,334.79	
DERECHOS A RECIBIR EFFECTIVO O EQUIVALENTES	3,550,383.55	117,365.75	
DERECHOS A RECIBIR BIENES O SERVICIOS INVENTARIOS	5,137,746.38	0.00	
ALMACENES	6,450.00	0.00	
ESTIMACIÓN POR PÉRDIDAS O DETERIORO DE ACTIVOS CIRCULANTES	0.00	0.00	
OTROS ACTIVOS CIRCULANTES	0.00	0.00	
TOTAL DE ACTIVOS CIRCULANTES	21,748,452.01	1,183,150.54	
ACTIVO NO CIRCULANTE			
INVERSIONES FINANCIERAS A LARGO PLAZO	0.00	0.00	
DERECHOS A RECIBIR EFFECTIVO O EQUIVALENTES A LARGO PLAZO	0.00	0.00	
BIENES INMUEBLES, INFRAESTRUCTURA Y CONSTRUCCIONES EN PROCESO	88,369,919.79	88,369,919.79	
BIENES MUEBLES	4,915,927.23	4,791,213.54	
ACTIVOS INTANGIBLES	0.00	0.00	
DEPRECIACIÓN, DETERIORO Y AMORTIZACIÓN ACUMULADA DE BIENES	-40,183.30	-40,183.30	
ACTIVOS DIFERIDOS	422,350.00	422,350.00	
ESTIMACIÓN POR PÉRDIDA O DETERIORO DE ACTIVOS NO CIRCULANTES	0.00	0.00	
OTROS ACTIVOS NO CIRCULANTES	0.00	0.00	
TOTAL DE ACTIVOS NO CIRCULANTES	93,666,013.72	93,543,300.03	
PASIVO			
PASIVO CIRCULANTE			
CUENTAS POR PAGAR A CORTO PLAZO	1,165,943.92	1,165,943.92	735,586.19
DOCUMENTOS POR PAGAR A CORTO PLAZO	60.00	60.00	60.00
FORCIÓN A CORTO PLAZO DE LA DEUDA PÚBLICA A LARGO PLAZO	0.00	0.00	0.00
TÍTULOS Y VALORES A CORTO PLAZO	11.60	11.60	170,011.60
PASIVOS DIFERIDOS A CORTO PLAZO	0.00	0.00	0.00
FONDOS Y BIENES DE TERCEROS EN GARANTÍA Y/O ADMINISTRACIÓN A CORTO PLAZO	0.00	0.00	0.00
PROVISIONES A CORTO PLAZO	0.00	0.00	0.00
OTROS PASIVOS A CORTO PLAZO	0.00	0.00	0.00
TOTAL DE PASIVOS CIRCULANTES	1,166,015.52	1,166,015.52	905,657.79
PASIVO NO CIRCULANTE			
CUENTAS POR PAGAR A LARGO PLAZO	0.00	0.00	0.00
DOCUMENTOS POR PAGAR A LARGO PLAZO	0.00	0.00	0.00
DEUDA PÚBLICA A LARGO PLAZO	0.00	0.00	0.00
PASIVOS DIFERIDOS A LARGO PLAZO	0.00	0.00	0.00
FONDOS Y BIENES DE TERCEROS EN GARANTÍA Y/O ADMINISTRACIÓN A LARGO PLAZO	0.00	0.00	0.00
PROVISIONES A LARGO PLAZO	0.00	0.00	0.00
TOTAL DE PASIVOS NO CIRCULANTES	0.00	0.00	0.00
TOTAL DEL PASIVO.....	1,166,015.52	1,166,015.52	905,657.79
HACIENDA PÚBLICA / PATRIMONIO			
HACIENDA PÚBLICA/PATRIMONIO CONTRIBUIDO			
		0.00	0.00
APORTACIONES			
DONACIONES DE CAPITAL		0.00	0.00
ACTUALIZACIÓN DE LA HACIENDA PÚBLICA/PATRIMONIO		0.00	0.00

ESTADO DE SITUACIÓN FINANCIERA  
Al 30 de Septiembre de 2025  
(Cifras en Pesos)

	2025	2024
HACIENDA PÚBLICA/PATRIMONIO GENERADO	114,250,450.21	93,820,792.78
RESULTADO DEL EJERCICIO (AHORRO/DESAHORRO)	20,429,805.43	478,126.87
RESULTADOS DE EJERCICIOS ANTERIORES	118,918,299.98	118,440,321.11
REVALUÓDS	0.00	0.00
RESERVAS	0.00	0.00
RECTIFICACIONES DE RESULTADOS DE EJERCICIOS ANTERIORES	-25,097,655.20	-25,097,655.20
EXCESO O INSUFICIENCIA EN LA ACTUALIZACIÓN DE LA HACIENDA PÚBLICA/PATRIMONIO	0.00	0.00
RESULTADO POR POSICIÓN MONETARIA	0.00	0.00
RESULTADO POR TENENCIA DE ACTIVOS NO MONETARIOS	0.00	0.00
TOTAL HACIENDA PÚBLICA/PATRIMONIO.....	114,250,450.21	93,820,792.78
TOTAL DEL ACTIVO.....	115,416,465.73	94,726,450.57
TOTAL DEL PASIVO Y HACIENDA PÚBLICA/PATRIMONIO....	115,416,465.73	94,726,450.57

1) Bajo protesta de decir verdad declaramos que los Estados Financieros y sus notas,  
son razonablemente correctos y son responsabilidad del emisor.



PRESIDENCIA  
MUNICIPAL  
AYUNTAMIENTO  
HUEHUETLÁN EL CHICO, PUEBLA  
2024 - 2027

MARIA GUADALUPE ESPINOZA SANCHEZ  
PRESIDENTA MUNICIPAL CONSTITUCIONAL

*[Signature]*

EMMANUEL AGUILAR TLASECA  
TESORERO MUNICIPAL



TESORERIA  
MUNICIPAL  
AYUNTAMIENTO  
HUEHUETLÁN EL CHICO  
PUEBLA 2024 - 2027

ESTADO DE VARIACIÓN EN LA HACIENDA PÚBLICA  
Del 1 de Enero al 30 de Septiembre de 2025  
(Cifras en Pesos)

Concepto	Hacienda Pública/ Patrimonio Contribuido	Hacienda Pública/ Patrimonio Generado de Ejercicios Ant.	Hacienda Pública/ Patrimonio Generado del Ejercicio	Exceso o Insuficiencia en la Actualización de la Hacienda Pública / Patrimonio /	TOTAL
Hacienda Pública / Patrimonio Contribuido Neto 2024	0.00				0.00
Aportaciones	0.00				0.00
Donaciones de Capital	0.00				0.00
Actualización de la Hacienda Pública/Patrimonio	0.00				0.00
Hacienda Pública / Patrimonio Generado Neto 2024		93,342,665.91	478,126.87		93,820,792.78
Resultado del Ejercicio (Ahorro/Desahorro)			478,126.87		478,126.87
Resultados de Ejercicios Anteriores		118,440,321.11			118,440,321.11
Revalúos		0.00			0.00
Reservas		0.00			0.00
Rectificaciones de Resultados de Ejercicios Anteriores		-25,097,655.20			-25,097,655.20
Exceso o Insuficiencia en la Actualización de la Hacienda Pública/Patrimonio Neto 2024				0.00	0.00
Resultado por Posición Monetaria				0.00	0.00
Resultado por Tenencia de Activos no Monetarios				0.00	0.00
Hacienda Pública / Patrimonio Neto Final 2024	0.00	93,342,665.91	478,126.87	0.00	93,820,792.78
Cambios en la Hacienda Pública / Patrimonio Contribuido Neto 2025	0.00				0.00
Aportaciones	0.00				0.00
Donaciones de Capital	0.00				0.00
Actualización de la Hacienda Pública/Patrimonio	0.00				0.00

ESTADO DE VARIACIÓN EN LA HACIENDA PÚBLICA  
Del 1 de Enero al 30 de Septiembre de 2025  
(Cifras en Pesos)

Variaciones de la Hacienda Pública /				
Patrimonio Generado Neto 2025	477,978.87	19,951,678.56		20,429,657.43
Resultado del Ejercicio		20,429,805.43		20,429,805.43
(Ahorro/Desahorro)				
Resultados de Ejercicios Anteriores	477,978.87	-478,126.87		-148.00
Revalúos		0.00		0.00
Reservas		0.00		0.00
Rectificaciones de Resultados de		0.00		0.00
Ejercicios Anteriores				
Cambios en el Exceso o Insuficiencia en				
la Actualización de la Hacienda				
Pública/Patrimonio Neto 2025			0.00	0.00
Resultado por Posición Monetaria			0.00	0.00
Resultado por Tenencia de Activos no			0.00	0.00
Monetarios				
Hacienda Pública / Patrimonio Neto			0.00	0.00
Final 2025	93,820,644.78	20,429,805.43		114,250,450.21

Bajo protesta de decir verdad declaramos que los Estados Financieros y sus notas,  
son razonablemente correctos y son responsabilidad del emisor,



PRESIDENCIA  
MUNICIPAL  
AYUNTAMIENTO  
HUEHUETLAN  
EL CHICO, PUEBLA  
2024 - 2027

MARIA GRADALBA ESPINOZA SANCHEZ  
PRESIDENTA MUNICIPAL CONSTITUCIONAL



TESORERÍA  
MUNICIPAL  
AYUNTAMIENTO  
HUEHUETLAN EL CHICO  
PUEBLA 2024 - 2027

EMMANUEL AGUILAR TLASECA  
TESORERO MUNICIPAL

MUNICIPIO DE HUEHUETLÁN EL CHICO PUEBLA

ESTADO DE CAMBIOS EN LA SITUACIÓN FINANCIERA  
Del 1 de Enero al 30 de Septiembre de 2025  
(Cifras en Pesos)

	Origen	Aplicación
ACTIVO	-	20,690,015.16
ACTIVO CIRCULANTE	-	20,565,301.47
EFECTIVO Y EQUIVALENTES	-	11,994,537.29
DERECHOS A RECIBIR EFECTIVO O EQUIVALENTES	-	3,433,017.80
DERECHOS A RECIBIR BIENES O SERVICIOS INVENTARIOS	-	5,137,746.38
ALMACENES	-	-
ESTIMACIÓN POR PÉRDIDAS O DETERIORO DE ACTIVOS CIRCULANTES	-	-
OTROS ACTIVOS CIRCULANTES	-	-
ACTIVO NO CIRCULANTE	-	124,713.69
INVERSIONES FINANCIERAS A LARGO PLAZO	-	-
DERECHOS A RECIBIR EFECTIVO O EQUIVALENTES A LARGO PLAZO	-	-
BIENES INMUEBLES, INFRAESTRUCTURA Y CONSTRUCCIONES EN PROCESO	-	-
BIENES MUEBLES	-	124,713.69
ACTIVOS INTANGIBLES	-	-
DEPRECIACIÓN, DETERIORO Y AMORTIZACIÓN ACUMULADA DE BIENES	-	-
ACTIVOS DIFERIDOS	-	-
ESTIMACIÓN POR PÉRDIDA O DETERIORO DE ACTIVOS NO CIRCULANTES	-	-
OTROS ACTIVOS NO CIRCULANTES	-	-
PASIVO	260,357.73	-
PASIVO CIRCULANTE	260,357.73	-
CUENTAS POR PAGAR A CORTO PLAZO	430,357.73	-
DOCUMENTOS POR PAGAR A CORTO PLAZO	-	-
PORCIÓN A CORTO PLAZO DE LA DEUDA PÚBLICA A LARGO PLAZO	-	-
TÍTULOS Y VALORES A CORTO PLAZO	-	170,000.00
PASIVOS DIFERIDOS A CORTO PLAZO	-	-
FONDOS Y BIENES DE TERCEROS EN GARANTÍA Y/O ADMINISTRACIÓN A CORTO PLAZO	-	-
PROVISIONES A CORTO PLAZO	-	-
OTROS PASIVOS A CORTO PLAZO	-	-
PASIVO NO CIRCULANTE	-	-
CUENTAS POR PAGAR A LARGO PLAZO	-	-
DOCUMENTOS POR PAGAR A LARGO PLAZO	-	-
DEUDA PÚBLICA A LARGO PLAZO	-	-
PASIVOS DIFERIDOS A LARGO PLAZO	-	-
FONDOS Y BIENES DE TERCEROS EN GARANTÍA Y/O ADMINISTRACIÓN A LARGO PLAZO	-	-
PROVISIONES A LARGO PLAZO	-	-
HACIENDA PÚBLICA/PATRIMONIO	20,429,657.43	-

MUNICIPIO DE HUEHUETLÁN EL CHICO PUEBLA

ESTADO DE CAMBIOS EN LA SITUACIÓN FINANCIERA  
Del 1 de Enero al 30 de Septiembre de 2025  
(Cifras en Pesos)

	Origen	Aplicación
HACIENDA PÚBLICA/PATRIMONIO CONTRIBUIDO	-	-
APORTACIONES	-	-
DONACIONES DE CAPITAL	-	-
ACTUALIZACIÓN DE LA HACIENDA PÚBLICA/PATRIMONIO	-	-
HACIENDA PÚBLICA/PATRIMONIO GENERADO	20,429,657.43	-
RESULTADO DEL EJERCICIO (AHORRO/DESAHORRO)	19,951,678.56	-
RESULTADOS DE EJERCICIOS ANTERIORES REVALÚOS	477,978.87	-
RESERVAS	-	-
RECTIFICACIONES DE RESULTADOS DE EJERCICIOS ANTERIORES	-	-
EXCESO O INSUFICIENCIA EN LA ACTUALIZACIÓN DE LA HACIENDA PÚBLICA/PATRIMONIO	-	-
RESULTADO POR POSICIÓN MONETARIA	-	-
RESULTADO POR TENENCIA DE ACTIVOS NO MONETARIOS	-	-

Bajo protesta de decir verdad declaramos que los Estados Financieros y sus notas, son razonablemente correctos y son responsabilidad del emisor.



*[Handwritten Signature]*

MARIA GUADALUPE ESPINOZA SANCHEZ  
PRESIDENTA MUNICIPAL CONSTITUCIONAL

PRESIDENCIA MUNICIPAL  
AYUNTAMIENTO  
HUEHUETLAN EL CHICO, PUEBLA  
2024 - 2027

*[Handwritten Signature]*



EMMANUEL AGUILAR TLASECA  
TESORERO MUNICIPAL

TESORERÍA MUNICIPAL  
AYUNTAMIENTO  
HUEHUETLAN EL CHICO  
PUEBLA 2024 - 2027

## MUNICIPIO DE HUEHUETLÁN EL CHICO PUEBLA

ESTADO DE FLUJOS DE EFECTIVO  
Del 1 de Enero al 30 de Septiembre de 2025  
(Cifras en Pesos)

Concepto	2025	2024
FLUJOS DE EFECTIVO DE LAS ACTIVIDADES DE OPERACIÓN		
ORIGEN		
IMPUESTOS	44,751,298.47	53,408,106.76
CUOTAS Y APORTACIONES DE SEGURIDAD SOCIAL	981,456.00	859,045.00
CONTRIBUCIONES DE MEJORAS	0.00	0.00
DERECHOS	1,102,446.00	946,091.88
PRODUCTOS	220,281.00	154,410.00
APROVECHAMIENTOS	34,385.00	29,090.00
INGRESOS POR VENTA DE BIENES Y PRESTACIÓN DE SERVICIOS	0.00	0.00
PARTICIPACIONES, APORTACIONES, CONVENIOS, INCENTIVOS DERIV. DE LA COLAB. FISCAL Y FONDOS DIST. DE APORT	42,412,730.47	51,419,469.88
TRANSFERENCIAS, ASIGNACIONES, SUBSIDIOS Y SUBVENCIONES, Y PENSIONES Y JUBILACIONES	0.00	0.00
OTROS ORÍGENES DE OPERACIÓN	0.00	0.00
APLICACIÓN		
SERVICIOS PERSONALES	22,346,492.79	29,426,456.29
MATERIALES Y SUMINISTROS	9,733,144.33	13,000,201.43
SERVICIOS GENERALES	4,042,988.39	5,456,312.04
TRANSFERENCIAS INTERNAS Y ASIGNACIONES AL SECTOR PÚBLICO	7,647,037.48	9,241,332.40
TRANSFERENCIAS AL RESTO DEL SECTOR PÚBLICO	0.00	533,890.50
SUBSIDIOS Y SUBVENCIONES	0.00	0.00
AYUDAS SOCIALES	923,322.59	1,194,719.92
PENSIONES Y JUBILACIONES	0.00	0.00
TRANSFERENCIAS A FIDEICOMISOS, MANDATOS Y CONTRATOS ANÁLOGOS	0.00	0.00
TRANSFERENCIAS A LA SEGURIDAD SOCIAL DONATIVOS	0.00	0.00
TRANSFERENCIAS AL EXTERIOR	0.00	0.00
PARTICIPACIONES	0.00	0.00
APORTACIONES	0.00	0.00
CONVENIOS	0.00	0.00
OTRAS APLICACIONES DE OPERACIÓN	0.00	0.00
FLUJOS NETOS DE EFECTIVO POR ACTIVIDADES DE OPERACIÓN	22,404,805.68	23,981,650.47

## MUNICIPIO DE HUEHUETLÁN EL CHICO PUEBLA

ESTADO DE FLUJOS DE EFECTIVO  
Del 1 de Enero al 30 de Septiembre de 2025  
(Cifras en Pesos)

Concepto	2025	2024
<b>FLUJOS DE EFECTIVO DE LAS ACTIVIDADES DE INVERSIÓN</b>		
ORIGEN	0.00	0.00
BIENES INMUEBLES, INFRAESTRUCTURA Y CONSTRUCCIONES EN PROCESO	0.00	0.00
BIENES MUEBLES	0.00	0.00
OTROS ORÍGENES DE INVERSIÓN	0.00	0.00
APLICACIÓN	1,531,035.35	23,722,556.28
BIENES INMUEBLES, INFRAESTRUCTURA Y CONSTRUCCIONES EN PROCESO	1,406,321.66	23,001,274.82
BIENES MUEBLES	124,713.69	721,281.46
OTRAS APLICACIONES DE INVERSIÓN	0.00	0.00
FLUJOS NETOS DE EFECTIVO POR ACTIVIDADES DE INVERSIÓN	-1,531,035.35	-23,722,556.28
<b>FLUJOS DE EFECTIVO DE LAS ACTIVIDADES DE FINANCIAMIENTO</b>		
ORIGEN	1,549,117.49	3,969,632.51
ENDEUDAMIENTO NETO	0.00	170,011.60
INTERNO	0.00	170,011.60
EXTERNO	0.00	0.00
OTROS ORÍGENES DE FINANCIAMIENTO	1,549,117.49	3,799,620.91
APLICACIÓN	10,428,350.53	5,062,417.96
SERVICIOS DE LA DEUDA	170,000.00	100,000.00
INTERNO	170,000.00	100,000.00
EXTERNO	0.00	0.00
OTRAS APLICACIONES DE FINANCIAMIENTO	10,258,350.53	4,962,417.96
FLUJOS NETOS DE EFECTIVO POR ACTIVIDADES DE FINANCIAMIENTO	-8,879,233.04	-1,092,785.45

MUNICIPIO DE HUEHUETLÁN EL CHICO PUEBLA

ESTADO DE FLUJOS DE EFECTIVO  
Del 1 de Enero al 30 de Septiembre de 2025  
(Cifras en Pesos)


Concepto	2025	2024
Incremento/Disminución Neta en el Efectivo y Equivalentes al Efectivo	11,994,537.29	-833,691.26
Efectivo y Equivalentes al Efectivo al Inicio del Ejercicio	1,059,334.79	1,893,026.05
Efectivo y Equivalentes al Efectivo al Final del Ejercicio	13,053,872.08	1,059,334.79

Bajo protesta de decir verdad declaramos que los Estados Financieros y sus notas, son razonablemente correctos y son responsabilidad del emisor.



  
MARIA GUADALUPE ESPINOZA SANCHEZ  
PRESIDENTA MUNICIPAL CONSTITUCIONAL

PRESIDENCIA  
MUNICIPAL  
AYUNTAMIENTO  
HUEHUETLAN  
EL CHICO, PUEBLA  
2024 - 2027

  
EMMANUEL AGUILAR TLASECA  
TESORERO MUNICIPAL





TESORERÍA  
MUNICIPAL  
AYUNTAMIENTO  
HUEHUETLAN EL CHICO  
PUEBLA 2024 - 2027

INFORME SOBRE PASIVOS CONTINGENTES  
Al 30 de Septiembre de 2025

Bajo protesta de decir verdad declaramos que los Estados Financieros y sus notas,  
son razonablemente correctos y son responsabilidad del emisor.



  
MARÍA GUADALUPE ESPINOZA SANCHEZ  
PRESIDENTA MUNICIPAL CONSTITUCIONAL

  
EMMANUEL AGUILAR TLASECA  
TESORERO MUNICIPAL



PRESIDENCIA  
MUNICIPAL  
AYUNTAMIENTO  
HUEHUETLAN  
EL CHICO, PUEBLA  
2024 - 2027

TESORERÍA  
MUNICIPAL  
AYUNTAMIENTO  
HUEHUETLAN EL CHICO  
PUEBLA 2024 - 2027

MUNICIPIO DE HUEHUETLÁN EL CHICO PUEBLA

ESTADO ANALÍTICO DEL ACTIVO  
Del 1 de Enero al 30 de Septiembre de 2025  
(Cifras en Pesos)

Concepto	Saldo Inicial 1	Cargos del periodo 2	Abonos del periodo 3	Saldo final 4=(1+2-3)	Variación del periodo 5=(4-1)
ACTIVO	94,726,450.57	103,108,131.48	82,418,116.32	115,416,465.73	20,690,015.16
ACTIVO CIRCULANTE	1,183,150.54	101,577,096.13	81,011,794.66	21,748,452.01	20,565,301.47
EFFECTIVO Y EQUIVALENTES	1,059,334.79	46,300,415.96	34,305,878.67	13,053,872.08	11,994,537.29
DERECHOS A RECIBIR EFECTIVO O EQUIVALENTES	117,365.75	49,236,597.02	45,803,579.22	3,550,383.55	3,433,017.80
DERECHOS A RECIBIR BIENES O SERVICIOS	0.00	6,040,083.15	902,336.77	5,137,746.38	5,137,746.38
INVENTARIOS	0.00	0.00	0.00	0.00	0.00
ALMACENES	6,450.00	0.00	0.00	6,450.00	0.00
ESTIMACIÓN POR PÉRDIDAS O DETERIORO DE ACTIVOS CIRCULANTES	0.00	0.00	0.00	0.00	0.00
OTROS ACTIVOS CIRCULANTES	0.00	0.00	0.00	0.00	0.00
ACTIVO NO CIRCULANTE	93,543,300.03	1,531,035.35	1,406,321.66	93,668,013.72	124,713.69
INVERSIONES FINANCIERAS A LARGO PLAZO	0.00	0.00	0.00	0.00	0.00
DERECHOS A RECIBIR EFECTIVO O EQUIVALENTES A LARGO PLAZO	0.00	0.00	0.00	0.00	0.00
BIENES INMUEBLES, INFRAESTRUCTURA Y CONSTRUCCIONES EN PROCESO	88,369,919.79	1,406,321.66	1,406,321.66	88,369,919.79	0.00
BIENES MUEBLES	4,791,213.54	124,713.69	0.00	4,915,927.23	124,713.69
ACTIVOS INTANGIBLES	0.00	0.00	0.00	0.00	0.00
DEPRECIACIÓN, DETERIORO Y AMORTIZACIÓN ACUMULADA DE BIENES	-40,183.30	0.00	0.00	-40,183.30	0.00
ACTIVOS DIFERIDOS	422,350.00	0.00	0.00	422,350.00	0.00
ESTIMACIÓN POR PÉRDIDA O DETERIORO DE ACTIVOS NO CIRCULANTES	0.00	0.00	0.00	0.00	0.00
OTROS ACTIVOS NO CIRCULANTES	0.00	0.00	0.00	0.00	0.00

Bajo protesta de decir verdad declaramos que los Estados Financieros y sus notas, son razonablemente correctos y son responsabilidad del emisor.


MUNICIPIO DE HUEHUETLÁN EL CHICO PUEBLA

ESTADO ANALÍTICO DEL ACTIVO  
Del 1 de Enero al 30 de Septiembre de 2025  
(Cifras en Pesos)



PRESIDENCIA  
MUNICIPAL  
AYUNTAMIENTO  
HUEHUETLAN  
EL CHICO, PUEBLA  
2024 - 2027

  
MARIA GUADALUPE ESPINOZA SANCHEZ  
PRESIDENTA MUNICIPAL CONSTITUCIONAL

  
EMMANUEL AGUILAR TLASECA  
TESORERO MUNICIPAL



TESORERÍA  
MUNICIPAL  
AYUNTAMIENTO  
HUEHUETLAN EL CHICO  
PUEBLA 2024 - 2027

MUNICIPIO DE HUEHUETLÁN EL CHICO PUEBLA

ESTADO ANALÍTICO DE LA DEUDA Y OTROS PASIVOS  
Del 1 de Enero al 30 de Septiembre de 2025  
(Cifras en Pesos)

Denominación de las Deudas	Moneda de Contratación	Institución o País Acreedor	Saldo Inicial del Periodo	Saldo Final del Periodo
<b>DEUDA PÚBLICA</b>				
Corto Plazo				
Deuda Interna				
Instituciones de Crédito			0.00	0.00
Títulos y Valores			170,011.60	11.60
Arrendamientos financieros			0.00	0.00
Deuda Externa				
Organismos Financieros Internacionales			0.00	0.00
Deuda Bilateral			0.00	0.00
Títulos y Valores			0.00	0.00
Arrendamientos Financieros			0.00	0.00
Subtotal de Deuda Pública a Corto Plazo			170,011.60	11.60
Largo Plazo				
Deuda Interna				
Instituciones de Crédito			0.00	0.00
Títulos y Valores			0.00	0.00
Arrendamientos financieros			0.00	0.00
Deuda Externa				
Organismos Financieros Internacionales			0.00	0.00
Deuda Bilateral			0.00	0.00
Títulos y Valores			0.00	0.00
Arrendamientos Financieros			0.00	0.00
Subtotal de Deuda Pública a Largo Plazo			0.00	0.00
Total de Otros Pasivos			735,646.19	1,166,003.92
Total de Deuda Pública y Otros Pasivos			905,657.79	1,166,015.52

Bajo protesta de decir verdad declaramos que los Estados Financieros y sus notas, son razonablemente correctos y son responsabilidad del emisor.



PRESIDENCIA MUNICIPAL  
AYUNTAMIENTO  
HUEHUETLAN  
EL CHICO, PUEBLA  
2024 - 2027

MARIA GUADALUPE ESPINOZA SANCHEZ  
PRESIDENTA MUNICIPAL CONSTITUCIONAL

EMMANUEL AGUILAR TLASECA  
TESORERO MUNICIPAL



TESORERÍA MUNICIPAL  
AYUNTAMIENTO  
HUEHUETLAN EL CHICO  
PUEBLA 2024 - 2027

ESTADO ANALÍTICO DE INGRESOS

Del 1 de Enero al 30 de Septiembre de 2025  
(Cifras en Pesos)

Rubro de Ingresos	Ingreso Estimado (1)	Ampliaciones y (Reducciones) (2)	Ingreso Modificado (3=1+2)	Ingreso Devengado (4)	Ingreso Recaudado (5)	Diferencia (6=5-1)
IMPUESTOS	865,000.00	180,709.00	1,055,709.00	985,135.00	981,456.00	116,456.00
CUOTAS Y APORTACIONES DE SEGURIDAD SOCIAL	0.00	0.00	0.00	0.00	0.00	0.00
CONTRIBUCIONES DE MEJORAS	0.00	0.00	0.00	0.00	0.00	0.00
DERECHOS	890,000.00	251,496.00	1,141,496.00	1,123,271.00	1,102,446.00	212,446.00
PRODUCTOS	158,000.00	75,000.00	233,000.00	226,186.00	220,281.00	62,281.00
APROVECHAMIENTOS	36,100.00	3,795.00	39,895.00	34,242.00	34,385.00	-1,715.00
INGRESOS POR VENTAS DE BIENES, PRESTACIÓN DE SERVICIOS Y OTROS INGRESOS	0.00	0.00	0.00	0.00	0.00	0.00
PARTICIPACIONES, APORTACIONES, CONVENIOS, INCENTIVOS DERIV. DE LA COLAB. FISCAL Y FONDOS DIST. DE APORT	52,866,000.00	0.00	52,866,000.00	42,412,730.47	42,412,730.47	-10,453,269.53
TRANSFERENCIAS, ASIGNACIONES, SUBSIDIOS Y SUBVENCIÓNES, Y PENSIONES Y JUBILACIONES	0.00	0.00	0.00	0.00	0.00	0.00
INGRESOS DERIVADOS DE FINANCIAMIENTOS	0.00	0.00	0.00	0.00	0.00	0.00
TOTAL	54,815,100.00	521,000.00	55,336,100.00	44,781,564.47	44,751,298.47	
Ingresos Excedentes						0.00

ESTADO ANALÍTICO DE INGRESOS  
Del 1 de Enero al 30 de Septiembre de 2025  
(Cifras en Pesos)

Estado Analítico de Ingresos por Fuente de Financiamiento	Ingreso Estimado (1)	Ampliaciones/ (Reducciones) (2)	Ingreso Modificado (3=1+2)	Ingreso Devengado (4)	Ingreso Recaudado (5)	Diferencia (6=5-1)
INGRESOS DEL PODER EJECUTIVO FEDERAL O ESTATAL Y DE LOS MUNICIPIOS	54,815,100.00	521,000.00	55,336,100.00	44,781,564.47	44,751,298.47	-10,063,801.53
IMPUESTOS	865,000.00	190,709.00	1,055,709.00	985,135.00	981,456.00	116,456.00
CUOTAS Y APORTACIONES DE SEGURIDAD SOCIAL	0.00	0.00	0.00	0.00	0.00	0.00
CONTRIBUCIONES DE MEJORAS	0.00	0.00	0.00	0.00	0.00	0.00
DERECHOS	890,000.00	251,496.00	1,141,496.00	1,123,271.00	1,102,446.00	212,446.00
PRODUCTOS	158,000.00	75,000.00	233,000.00	226,186.00	220,281.00	62,281.00
APROVECHAMIENTOS	36,100.00	3,795.00	39,895.00	34,242.00	34,385.00	-1,715.00
PARTICIPACIONES, APORTACIONES, CONVENIOS, INCENTIVOS DERIV. DE LA COLAB. FISCAL Y FONDOS DIST. DE APORT	52,866,000.00	0.00	52,866,000.00	42,412,730.47	42,412,730.47	-10,453,269.53
TRANSFERENCIAS, ASIGNACIONES, SUBSIDIOS Y SUBVENCIONES, Y PENSIONES Y JUBILACIONES	0.00	0.00	0.00	0.00	0.00	0.00
INGRESOS DE LOS ENTE PÚBLICOS DE LOS PODERES LEGISLATIVO Y JUDICIAL, DE LOS ÓRGANOS AUTÓNOMOS Y DEL SECTOR PARAESTATAL O PARAMUNICIPAL, ASÍ COMO DE LAS EMPRESAS PRODUCTIVAS DEL ESTADO	0.00	0.00	0.00	0.00	0.00	0.00
CUOTAS Y APORTACIONES DE SEGURIDAD SOCIAL	0.00	0.00	0.00	0.00	0.00	0.00
PRODUCTOS	0.00	0.00	0.00	0.00	0.00	0.00
INGRESOS POR VENTAS DE BIENES, PRESTACIÓN DE SERVICIOS Y OTROS INGRESOS	0.00	0.00	0.00	0.00	0.00	0.00
TRANSFERENCIAS, ASIGNACIONES, SUBSIDIOS Y SUBVENCIONES, Y PENSIONES Y JUBILACIONES	0.00	0.00	0.00	0.00	0.00	0.00

ESTADO ANALÍTICO DE INGRESOS

Del 1 de Enero al 30 de Septiembre de 2025  
(Cifras en Pesos)

Estado Analítico de Ingresos por Fuente de Financiamiento	Ingreso Estimado (1)	Ampliaciones/ (Reducciones) (2)	Ingreso Modificado (3=1+2)	Ingreso Devengado (4)	Ingreso Recaudado (5)	Diferencia (6=5-1)
INGRESOS DERIVADOS DE FINANCIAMIENTO	0.00	0.00	0.00	0.00	0.00	0.00
INGRESOS DERIVADOS DE FINANCIAMIENTOS	0.00	0.00	0.00	0.00	0.00	0.00
<b>TOTAL</b>	54,815,100.00	521,000.00	55,336,100.00	44,781,564.47	44,751,298.47	

Ingresos Excedentes 0.00

Bajo protesta de decir verdad declaramos que los Estados Financieros y sus notas,  
son razonablemente correctos y son responsabilidad del emisor.



PRESIDENCIA  
MUNICIPAL  
AYUNTAMIENTO  
HUEHUETLAN  
EL CHICO, PUEBLA  
2024 - 2027

*[Signature]*  
MARIA GUADALUPE ESPINOZA SANCHEZ  
PRESIDENTA MUNICIPAL CONSTITUCIONAL



TESORERIA  
MUNICIPAL  
AYUNTAMIENTO  
HUEHUETLAN EL CHICO  
PUEBLA 2024 - 2027

*[Signature]*  
EMMANUEL AGUILAR TLASECA  
TESORERO MUNICIPAL

ESTADO ANALÍTICO DEL EJERCICIO DEL PRESUPUESTO DE EGRESOS  
 CLASIFICACIÓN ADMINISTRATIVA  
 Del 1 de Enero al 30 de Septiembre de 2025  
 (Cifras en Pesos)

Concepto	Egreso Aprobado (1)	Ampliaciones/ (Reducciones) (2)	Egreso Modificado (3=1+2)	Egreso Devengado (4)	Egreso Pagado (5)	Subejercicio (6=3-4)
3						
3.1	54,815,100.00	521,000.00	55,336,100.00	24,659,514.80	24,047,528.14	30,676,585.20
3.1.1	54,815,100.00	521,000.00	55,336,100.00	24,659,514.80	24,047,528.14	30,676,585.20
3.1.1.1	54,815,100.00	521,000.00	55,336,100.00	24,659,514.80	24,047,528.14	30,676,585.20
3.1.1.1.1	54,815,100.00	521,000.00	55,336,100.00	24,659,514.80	24,047,528.14	30,676,585.20
3.1.1.1.1.75	54,815,100.00	521,000.00	55,336,100.00	24,659,514.80	24,047,528.14	30,676,585.20
000	0.00	0.00	0.00	0.00	0.00	0.00
101	0.00	0.00	0.00	0.00	0.00	0.00
102	0.00	0.00	0.00	0.00	0.00	0.00
103	0.00	0.00	0.00	0.00	0.00	0.00
200	21,380,217.00	-417,842.35	20,962,374.65	16,744,881.67	16,160,529.42	4,217,492.98
300	30,520,000.00	-487.00	30,519,513.00	4,217,613.06	4,217,613.06	26,301,899.94
401	124,000.00	90,981.31	214,981.31	216,688.94	216,688.94	-1,707.63
402	0.00	0.00	0.00	0.00	0.00	0.00
403	0.00	0.00	0.00	0.00	0.00	0.00
404	1,399,883.00	596,984.32	1,996,867.32	1,976,311.32	1,948,676.91	20,556.00
405	200,000.00	120,000.00	320,000.00	315,656.09	315,656.09	4,343.91
406	0.00	0.00	0.00	0.00	0.00	0.00
407	0.00	0.00	0.00	0.00	0.00	0.00
408	24,000.00	0.00	24,000.00	5,000.00	5,000.00	19,000.00
500	615,000.00	131,363.72	746,363.72	746,363.72	746,363.72	0.00
600	552,000.00	0.00	552,000.00	437,000.00	437,000.00	115,000.00
TOTAL DEL EGRESO						
	54,815,100.00	521,000.00	55,336,100.00	24,659,514.80	24,047,528.14	30,676,585.20

ESTADO ANALÍTICO DEL EJERCICIO DEL PRESUPUESTO DE EGRESOS  
 CLASIFICACIÓN ADMINISTRATIVA  
 Del 1 de Enero al 30 de Septiembre de 2025  
 (Cifras en Pesos)

Concepto	Egreso Aprobado (1)	Ampliaciones/Reducciones (2)	Egreso Modificado (3=1+2)	Egreso Devengado (4)	Egreso Pagado (5)	Subejercicio (6=3-4)
PODER EJECUTIVO	0.00	0.00	0.00	0.00	0.00	0.00
PODER LEGISLATIVO	0.00	0.00	0.00	0.00	0.00	0.00
PODER JUDICIAL	0.00	0.00	0.00	0.00	0.00	0.00
ORGANOS AUTÓNOMOS	0.00	0.00	0.00	0.00	0.00	0.00
TOTAL DEL EGRESO	0.00	0.00	0.00	0.00	0.00	0.00

ESTADO ANALÍTICO DEL EJERCICIO DEL PRESUPUESTO DE EGRESOS  
 CLASIFICACIÓN ADMINISTRATIVA

Del 1 de Enero al 30 de Septiembre de 2025  
 (Cifras en Pesos)

Concepto	Egreso Aprobado (1)	Ampliaciones/Reducciones (2)	Egreso Modificado (3=1+2)	Egreso Devengado (4)	Egreso Pagado (5)	Subejercicio (6=3-4)
ENTIDADES PARAESTATALES Y FIDEICOMISOS NO EMPRESARIALES Y NO FINANCIEROS	0.00	0.00	0.00	0.00	0.00	0.00
INSTITUCIONES PÚBLICAS DE LA SEGURIDAD SOCIAL	0.00	0.00	0.00	0.00	0.00	0.00
ENTIDADES PARAESTATALES EMPRESARIALES NO FINANCIERAS CON PARTICIPACIÓN ESTATAL MAYORITARIA	0.00	0.00	0.00	0.00	0.00	0.00
FIDEICOMISOS EMPRESARIALES NO FINANCIEROS CON PARTICIPACIÓN ESTATAL MAYORITARIA	0.00	0.00	0.00	0.00	0.00	0.00
ENTIDADES PARAESTATALES EMPRESARIALES FINANCIERAS MONETARIAS CON PARTICIPACIÓN ESTATAL MAYORITARIA	0.00	0.00	0.00	0.00	0.00	0.00
ENTIDADES PARAESTATALES EMPRESARIALES FINANCIERAS NO MONETARIAS CON PARTICIPACIÓN ESTATAL MAYORITARIA	0.00	0.00	0.00	0.00	0.00	0.00
FIDEICOMISOS FINANCIEROS PÚBLICOS CON PARTICIPACIÓN ESTATAL MAYORITARIA	0.00	0.00	0.00	0.00	0.00	0.00
ENTIDADES PARAMUNICIPALES (EN SUS DIFERENTES CLASIFICACIONES)	0.00	0.00	0.00	0.00	0.00	0.00
<b>TOTAL DEL EGRESO</b>	<b>0.00</b>	<b>0.00</b>	<b>0.00</b>	<b>0.00</b>	<b>0.00</b>	<b>0.00</b>

Bajo protesta de decir verdad declaramos que los Estados Financieros y sus notas, son razonablemente correctos y son responsabilidad del emisor.



PRESIDENCIA MUNICIPAL  
 AYUNTAMIENTO HUEHUETLÁN EL CHICO, PUEBLA  
 2024 - 2027

*[Signature]*  
 MARIA GUADALUPE ESPINOZA SANCHEZ  
 PRESIDENTA MUNICIPAL CONSTITUCIONAL



TESORERÍA MUNICIPAL  
 AYUNTAMIENTO HUEHUETLÁN EL CHICO  
 PUEBLA 2024 - 2027

*[Signature]*  
 EMMANUEL AGUILAR TLASECA  
 TESORERO MUNICIPAL

ESTADO ANALÍTICO DEL EJERCICIO DEL PRESUPUESTO DE EGRESOS  
 CLASIFICACIÓN ECONÓMICA (POR TIPO DE GASTO)  
 Del 1 de Enero al 30 de Septiembre de 2025  
 (Cifras en Pesos)

Concepto	Egreso Aprobado (1)	Ampliaciones/ (Reducciones) (2)	Egreso Modificado (3=1+2)	Egreso Devengado (4)	Egreso Pagado (5)	Subejercicio (6=3-4)
1 GASTO CORRIENTE	30,674,354.00	465,873.71	31,140,227.71	23,128,479.45	22,516,492.79	8,011,748.26
2 GASTO DE CAPITAL	24,140,746.00	55,126.29	24,195,872.29	1,531,035.35	1,531,035.35	22,664,836.94
3 AMORTIZACIÓN DE LA DEUDA Y DISMINUCIÓN DE PASIVOS	0.00	0.00	0.00	0.00	0.00	0.00
4 PENSIONES Y JUBILACIONES	0.00	0.00	0.00	0.00	0.00	0.00
5 PARTICIPACIONES	0.00	0.00	0.00	0.00	0.00	0.00
<b>TOTAL DEL EGRESO</b>	<b>54,815,100.00</b>	<b>521,000.00</b>	<b>55,336,100.00</b>	<b>24,659,514.80</b>	<b>24,047,528.14</b>	<b>30,676,565.20</b>

Bajo protesta de decir verdad declaramos que los Estados Financieros y sus notas, son razonablemente correctos y son responsabilidad del emisor.



**PRESIDENCIA MUNICIPAL**  
**AYUNTAMIENTO HUEHUETLAN EL CHICO, PUEBLA**  
**2024 - 2027**

*[Signature]*  
 MARIA GUADALUPE ESPINOZA SANCHEZ  
 PRESIDENTA MUNICIPAL CONSTITUCIONAL



**TESORERÍA MUNICIPAL**  
**AYUNTAMIENTO HUEHUETLAN EL CHICO**  
**PUEBLA 2024 - 2027**

*[Signature]*  
 EMANUEL AGUILAR TLASECA  
 TESORERO MUNICIPAL

MUNICIPIO DE HUEHUETLÁN EL CHICO PUEB.

ESTADO ANALÍTICO DEL EJERCICIO DEL PRESUPUESTO DE EGRESOS  
 CLASIFICACIÓN POR OBJETO DEL GASTO (CAPÍTULO Y CONCEPTO)  
 Del 1 de Enero al 30 de Septiembre de 2025  
 (Cifras en Pesos)

	Concepto	Egreso Aprobado (1)	Ampliaciones/ (Reducciones) (2)	Egreso Modificado (3=1+2)	Egreso Devengado (4)	Egreso Pagado (5)	Subejercicio (6=3-4)
1	SERVICIOS PERSONALES	12,966,903.00	0.00	12,966,903.00	9,736,844.33	9,733,144.33	3,230,058.67
1.1	REMUNERACIONES AL PERSONAL DE CARÁCTER PERMANENTE	12,421,484.00	0.00	12,421,484.00	9,718,844.33	9,715,144.33	2,702,639.67
1.2	REMUNERACIONES AL PERSONAL DE CARÁCTER TRANSITORIO	0.00	0.00	0.00	0.00	0.00	0.00
1.3	REMUNERACIONES ADICIONALES Y ESPECIALES	545,419.00	0.00	545,419.00	18,000.00	18,000.00	527,419.00
1.4	SEGURIDAD SOCIAL	0.00	0.00	0.00	0.00	0.00	0.00
1.5	OTRAS PRESTACIONES SOCIALES Y ECONÓMICAS	0.00	0.00	0.00	0.00	0.00	0.00
1.6	PREVISIONES	0.00	0.00	0.00	0.00	0.00	0.00
1.7	PAGO DE ESTÍMULOS A LAS Y LOS SERVIDORES PÚBLICOS	0.00	0.00	0.00	0.00	0.00	0.00
2	MATERIALES Y SUMINISTROS	5,953,332.00	-1,078,377.61	4,874,954.39	4,047,039.99	4,042,988.39	827,914.40
2.1	MATERIALES DE ADMINISTRACIÓN, EMISIÓN DE DOCUMENTOS Y ARTÍCULOS OFICIALES	957,510.00	-186,749.64	790,760.36	572,172.97	571,569.77	218,587.39
2.2	ALIMENTOS Y UTENSILIOS	670,000.00	231,885.72	901,985.72	830,685.72	830,685.72	71,300.00
2.3	MATERIAS PRIMAS Y MATERIALES DE PRODUCCIÓN Y COMERCIALIZACIÓN	0.00	0.00	0.00	0.00	0.00	0.00
2.4	MATERIALES Y ARTÍCULOS DE CONSTRUCCIÓN Y DE REPARACIÓN	567,982.00	-187,416.58	380,565.42	342,103.42	342,103.42	38,460.00
2.5	PRODUCTOS QUÍMICOS, FARMACÉUTICOS Y DE LABORATORIO	504,254.00	-95,754.00	408,500.00	344,365.59	340,917.19	64,134.41
2.6	COMBUSTIBLES, LUBRICANTES Y ADITIVOS	2,457,040.00	-701,330.13	1,755,709.87	1,755,709.87	1,755,709.87	0.00
2.7	VESTUARIO, BLANCOS, PRENDAS DE PROTECCIÓN Y ARTÍCULOS DEPORTIVOS	158,000.00	31,644.85	189,644.85	62,390.85	62,390.85	127,254.00
2.8	MATERIALES Y SUMINISTROS PARA SEGURIDAD PÚBLICA	293,630.00	0.00	293,630.00	0.00	0.00	293,630.00
2.9	HERRAMIENTAS, REFACCIONES Y ACCESORIOS MENORES	344,916.00	-190,755.83	154,160.17	139,611.57	139,611.57	14,548.60
3	SERVICIOS GENERALES	10,131,669.00	1,423,603.54	11,555,272.54	8,222,767.63	7,647,037.48	3,332,504.91
3.1	SERVICIOS BÁSICOS	4,707,000.00	-32,000.00	4,675,000.00	2,696,780.00	2,696,780.00	1,978,220.00
3.2	SERVICIOS DE ARRENDAMIENTO	242,000.00	99,320.00	341,320.00	313,800.00	313,800.00	27,520.00
3.3	SERVICIOS PROFESIONALES, CIENTÍFICOS, TÉCNICOS Y OTROS SERVICIOS	1,733,760.00	64,764.77	1,798,524.77	1,061,570.57	511,570.57	736,954.20
3.4	SERVICIOS FINANCIEROS, BANCARIOS Y	168,022.00	-74,836.20	93,185.80	25,994.08	25,994.08	67,191.72

MUNICIPIO DE HUEHUETLIÁN EL CHICO PUEB.

ESTADO ANALÍTICO DEL EJERCICIO DEL PRESUPUESTO DE EGRESOS  
CLASIFICACIÓN POR OBJETO DEL GASTO (CAPÍTULO Y CONCEPTO)

Del 1 de Enero al 30 de Septiembre de 2025  
(Cifras en Pesos)

Concepto	Egreso Aprobado (1)	Ampliaciones/ (Reducciones) (2)	Egreso Modificado (3=1+2)	Egreso Devengado (4)	Egreso Pagado (5)	Subejercicio (6=3-4)
COMERCIALES						
3.5 SERVICIOS DE INSTALACIÓN, REPARACIÓN, MANTENIMIENTO Y CONSERVACIÓN	621,278.00	290,913.08	912,191.08	736,174.32	736,174.32	176,016.76
3.6 SERVICIOS DE COMUNICACIÓN SOCIAL Y PUBLICIDAD	96,000.00	20,686.41	116,686.41	116,686.41	116,686.41	0.00
3.7 SERVICIOS DE TRASLADO Y VIÁTICOS	150,000.00	0.00	150,000.00	77,466.77	66,818.62	72,531.23
3.8 SERVICIOS OFICIALES	1,738,299.00	1,184,745.48	2,923,044.48	2,923,044.48	2,907,964.48	0.00
3.9 OTROS SERVICIOS GENERALES	675,310.00	-129,990.00	545,320.00	271,249.00	271,249.00	274,071.00
4 TRANSFERENCIAS, ASIGNACIONES, SUBSIDIOS Y OTRAS AYUDAS	1,622,450.00	-49,352.22	1,573,097.78	951,827.50	923,322.59	621,270.28
4.1 TRANSFERENCIAS INTERNAS Y ASIGNACIONES AL SECTOR PÚBLICO	0.00	0.00	0.00	0.00	0.00	0.00
4.2 TRANSFERENCIAS AL RESTO DEL SECTOR PÚBLICO	437,890.00	0.00	437,890.00	0.00	0.00	437,890.00
4.3 SUBSIDIOS Y SUBVENCIONES	0.00	0.00	0.00	0.00	0.00	0.00
4.4 AYUDAS SOCIALES	1,184,560.00	-49,352.22	1,135,207.78	951,827.50	923,322.59	183,380.28
4.5 PENSIONES Y JUBILACIONES	0.00	0.00	0.00	0.00	0.00	0.00
4.6 TRANSFERENCIAS A FIDEICOMISOS, MANDATOS Y OTROS ANÁLOGOS	0.00	0.00	0.00	0.00	0.00	0.00
4.7 TRANSFERENCIAS A LA SEGURIDAD SOCIAL	0.00	0.00	0.00	0.00	0.00	0.00
4.8 DONATIVOS	0.00	0.00	0.00	0.00	0.00	0.00
4.9 TRANSFERENCIAS AL EXTERIOR	0.00	0.00	0.00	0.00	0.00	0.00
5 BIENES MUEBLES, INMUEBLES E INTANGIBLES	1,454,500.00	55,126.29	1,509,626.29	124,713.69	124,713.69	1,384,912.60
5.1 MOBILIARIO Y EQUIPO DE ADMINISTRACIÓN	544,500.00	27,986.19	572,486.19	97,573.59	97,573.59	474,912.60
5.2 MOBILIARIO Y EQUIPO EDUCACIONAL Y RECREATIVO	30,000.00	27,140.10	57,140.10	27,140.10	27,140.10	30,000.00
5.3 EQUIPO E INSTRUMENTAL MÉDICO Y DE LABORATORIO	0.00	0.00	0.00	0.00	0.00	0.00
5.4 VEHÍCULOS Y EQUIPO DE TRANSPORTE	880,000.00	0.00	880,000.00	0.00	0.00	880,000.00
5.5 EQUIPO DE DEFENSA Y SEGURIDAD	0.00	0.00	0.00	0.00	0.00	0.00
5.6 MAQUINARIA, OTROS EQUIPOS Y HERRAMIENTAS	0.00	0.00	0.00	0.00	0.00	0.00
5.7 ACTIVOS BIOLÓGICOS	0.00	0.00	0.00	0.00	0.00	0.00
5.8 BIENES INMUEBLES	0.00	0.00	0.00	0.00	0.00	0.00
5.9 ACTIVOS INTANGIBLES	0.00	0.00	0.00	0.00	0.00	0.00
6 INVERSIÓN PÚBLICA	22,686,246.00	0.00	22,686,246.00	1,406,321.66	1,406,321.66	21,279,924.34

MUNICIPIO DE HUEHUETLÁN EL CHICO PUEB.

ESTADO ANALÍTICO DEL EJERCICIO DEL PRESUPUESTO DE EGRESOS  
 CLASIFICACIÓN POR OBJETO DEL GASTO (CAPÍTULO Y CONCEPTO)  
 Del 1 de Enero al 30 de Septiembre de 2025  
 (Cifras en Pesos)

Concepto	Egreso Aprobado (1)	Ampliaciones/ (Reducciones) (2)	Egreso Modificado (3=1+2)	Egreso Devengado (4)	Egreso Pagado (5)	Subejercicio (6=3-4)
6.1 OBRA PÚBLICA EN BIENES DE DOMINIO PÚBLICO	22,686,246.00	0.00	22,686,246.00	1,406,321.66	1,406,321.66	21,279,924.34
6.2 OBRA PÚBLICA EN BIENES PROPIOS	0.00	0.00	0.00	0.00	0.00	0.00
6.3 PROYECTOS PRODUCTIVOS Y ACCIONES DE FOMENTO	0.00	0.00	0.00	0.00	0.00	0.00
7 INVERSIONES FINANCIERAS Y OTRAS PROVISIONES	0.00	0.00	0.00	0.00	0.00	0.00
7.1 INVERSIONES PARA EL FOMENTO DE ACTIVIDADES PRODUCTIVAS	0.00	0.00	0.00	0.00	0.00	0.00
7.2 ACCIONES Y PARTICIPACIONES DE CAPITAL	0.00	0.00	0.00	0.00	0.00	0.00
7.3 COMPRA DE TÍTULOS Y VALORES	0.00	0.00	0.00	0.00	0.00	0.00
7.4 CONCESIÓN DE PRÉSTAMOS	0.00	0.00	0.00	0.00	0.00	0.00
7.5 INVERSIONES EN FIDEICOMISOS, MANDATOS Y OTROS ANÁLOGOS	0.00	0.00	0.00	0.00	0.00	0.00
7.6 OTRAS INVERSIONES FINANCIERAS	0.00	0.00	0.00	0.00	0.00	0.00
7.9 PROVISIONES PARA CONTINGENCIAS Y OTRAS EROGACIONES ESPECIALES	0.00	0.00	0.00	0.00	0.00	0.00
8 PARTICIPACIONES Y APORTACIONES	0.00	0.00	0.00	0.00	0.00	0.00
8.1 PARTICIPACIONES	0.00	0.00	0.00	0.00	0.00	0.00
8.3 APORTACIONES	0.00	0.00	0.00	0.00	0.00	0.00
8.5 CONVENIOS	0.00	0.00	0.00	0.00	0.00	0.00
9 DEUDA PÚBLICA	0.00	170,000.00	170,000.00	170,000.00	170,000.00	0.00
9.1 AMORTIZACIÓN DE LA DEUDA PÚBLICA	0.00	170,000.00	170,000.00	170,000.00	170,000.00	0.00
9.2 INTERESES DE LA DEUDA PÚBLICA	0.00	0.00	0.00	0.00	0.00	0.00
9.3 COMISIONES DE LA DEUDA PÚBLICA	0.00	0.00	0.00	0.00	0.00	0.00
9.4 GASTOS DE LA DEUDA PÚBLICA	0.00	0.00	0.00	0.00	0.00	0.00
9.5 COSTO POR COBERTURAS	0.00	0.00	0.00	0.00	0.00	0.00
9.6 APOYOS FINANCIEROS	0.00	0.00	0.00	0.00	0.00	0.00
9.9 ADEUDOS DE EJERCICIOS FISCALES ANTERIORES (ADEFAS)	0.00	0.00	0.00	0.00	0.00	0.00

TOTAL DEL EGRESO 54,815,100.00 521,000.00 55,336,100.00 24,659,514.80 24,047,528.14 30,676,585.20

MUNICIPIO DE HUEHUETLÁN EL CHICO PUEB.

ESTADO ANALÍTICO DEL EJERCICIO DEL PRESUPUESTO DE EGRESOS  
CLASIFICACIÓN POR OBJETO DEL GASTO (CAPÍTULO Y CONCEPTO)

Del 1 de Enero al 30 de Septiembre de 2025  
(Cifras en Pesos)



PRESIDENCIA  
MUNICIPAL  
AYUNTAMIENTO  
HUEHUETLAN  
EL CHICO, PUEBLA  
2024 - 2027

Bajo protesta de decir verdad declaramos que los Estados Financieros y sus notas,  
son razonablemente correctos y son responsabilidad del emisor.

MARIA GUADALUPE ESPINOZA SANCHEZ  
PRESIDENTA MUNICIPAL CONSTITUCIONAL



TESORERÍA  
MUNICIPAL  
AYUNTAMIENTO  
HUEHUETLAN EL CHICO  
PUEBLA 2024 - 2027

EMMANUEL AGUILAR TLASECA  
TESORERO MUNICIPAL

ESTADO ANALÍTICO DEL EJERCICIO DEL PRESUPUESTO DE EGRESOS  
 CLASIFICACIÓN FUNCIONAL (FINALIDAD Y FUNCIÓN)  
 Del 1 de Enero al 30 de Septiembre de 2025  
 (Cifras en Pesos)

	Concepto	Egreso Aprobado (1)	Ampliaciones/ (Reducciones) (2)	Egreso Modificado (3=1+2)	Egreso Devengado (4)	Egreso Pagado (5)	Subejercicio (6=3-4)
1	GOBIERNO	22,143,197.00	-908,868.16	21,234,328.84	15,248,848.72	14,683,894.87	5,985,480.12
1.1	LEGISLACION	0.00	0.00	0.00	0.00	0.00	0.00
1.2	JUSTICIA	0.00	0.00	0.00	0.00	0.00	0.00
1.3	COORDINACION DE LA POLITICA DE GOBIERNO	21,123,582.00	-925,231.62	20,198,350.38	14,851,209.74	14,286,255.89	5,347,140.64
1.4	RELACIONES EXTERIORES	0.00	0.00	0.00	0.00	0.00	0.00
1.5	ASUNTOS FINANCIEROS Y HACENDARIOS	0.00	0.00	0.00	0.00	0.00	0.00
1.6	SEGURIDAD NACIONAL	0.00	0.00	0.00	0.00	0.00	0.00
1.7	ASUNTOS DE ORDEN PUBLICO Y DE SEGURIDAD INTERIOR	1,019,615.00	16,363.46	1,035,978.46	397,638.98	397,638.98	638,339.48
1.8	OTROS SERVICIOS GENERALES	0.00	0.00	0.00	0.00	0.00	0.00
2	DESARROLLO SOCIAL	32,671,903.00	1,425,868.16	34,101,771.16	9,410,666.08	9,363,633.27	24,691,105.08
2.1	PROTECCION AMBIENTAL	0.00	0.00	0.00	0.00	0.00	0.00
2.2	VIVIENDA Y SERVICIOS A LA COMUNIDAD	28,528,885.00	0.00	28,528,885.00	4,217,613.06	4,217,613.06	24,311,271.94
2.3	SALUD	403,902.00	121,463.29	525,365.29	491,068.44	491,068.44	34,296.85
2.4	RECREACION, CULTURA Y OTRAS MANIFESTACIONES SOCIALES	1,584,474.00	1,028,466.48	2,612,940.48	2,592,384.48	2,564,750.07	20,556.00
2.5	EDUCACION	0.00	0.00	0.00	0.00	0.00	0.00
2.6	PROTECCION SOCIAL	2,054,642.00	216,069.79	2,270,711.79	1,987,800.10	1,968,401.70	282,911.69
2.7	OTROS ASUNTOS SOCIALES	100,000.00	63,868.60	163,868.60	121,800.00	121,800.00	42,068.60
3	DESARROLLO ECONOMICO	0.00	0.00	0.00	0.00	0.00	0.00
3.1	ASUNTOS ECONOMICOS, COMERCIALES Y LABORALES EN GENERAL	0.00	0.00	0.00	0.00	0.00	0.00
3.2	AGROPECUARIA, SILVICULTURA, PESCA Y CAZA	0.00	0.00	0.00	0.00	0.00	0.00
3.3	COMBUSTIBLES Y ENERGIA	0.00	0.00	0.00	0.00	0.00	0.00
3.4	MINERIA, MANUFACTURAS Y CONSTRUCCION	0.00	0.00	0.00	0.00	0.00	0.00
3.5	TRANSPORTE	0.00	0.00	0.00	0.00	0.00	0.00
3.6	COMUNICACIONES	0.00	0.00	0.00	0.00	0.00	0.00
3.7	TURISMO	0.00	0.00	0.00	0.00	0.00	0.00
3.8	CIENCIA, TECNOLOGIA E INNOVACION	0.00	0.00	0.00	0.00	0.00	0.00
3.9	OTRAS INDUSTRIAS Y OTROS ASUNTOS ECONOMICOS	0.00	0.00	0.00	0.00	0.00	0.00
4	OTRAS NO CLASIFICADAS EN FUNCIONES ANTERIORES	0.00	0.00	0.00	0.00	0.00	0.00

ESTADO ANALÍTICO DEL EJERCICIO DEL PRESUPUESTO DE EGRESOS  
 CLASIFICACIÓN FUNCIONAL (FINALIDAD Y FUNCIÓN)  
 Del 1 de Enero al 30 de Septiembre de 2025  
 (Cifras en Pesos)

Concepto	Egreso Aprobado (1)	Ampliaciones/ (Reducciones) (2)	Egreso Modificado (3=1+2)	Egreso Devengado (4)	Egreso Pagado (5)	Subejercicio (6=3-4)
4.1 TRANSACCIONES DE LA DEUDA PÚBLICA / COSTO FINANCIERO DE LA DEUDA	0.00	0.00	0.00	0.00	0.00	0.00
4.2 TRANSFERENCIAS, PARTICIPACIONES Y APORTACIONES ENTRE DIFERENTES NIVELES Y ORDENES DE GOBIERNO	0.00	0.00	0.00	0.00	0.00	0.00
4.3 SANEARIMIENTO DEL SISTEMA FINANCIERO	0.00	0.00	0.00	0.00	0.00	0.00
4.4 ADEUDOS DE EJERCICIOS FISCALES ANTERIORES	0.00	0.00	0.00	0.00	0.00	0.00
<b>TOTAL DEL EGRESO</b>	<b>54,815,100.00</b>	<b>521,000.00</b>	<b>55,336,100.00</b>	<b>24,659,514.80</b>	<b>24,047,528.14</b>	<b>30,676,585.20</b>

Bajo protesta de decir verdad declaramos que los Estados Financieros y sus notas, son razonablemente correctos y son responsabilidad del emisor.



PRESIDENCIA MUNICIPAL  
 AYUNTAMIENTO HUEHUETLÁN EL CHICO, PUEBLA  
 2024 - 2027

*[Signature]*  
 MARIA GUADALUPE ESPINOZA SANCHEZ  
 PRESIDENTA MUNICIPAL CONSTITUCIONAL



TESORERIA MUNICIPAL  
 AYUNTAMIENTO HUEHUETLÁN EL CHICO  
 PUEBLA 2024 - 2027

*[Signature]*  
 EMMANUEL AGUILAR TLASECA  
 TESORERO MUNICIPAL

MUNICIPIO DE HUEHUETLÁN EL CHICO PUEBLA

ENDEUDAMIENTO NETO

Del 1 de Enero al 30 de Septiembre de 2025  
(Cifras en Pesos)

Identificación de Crédito o Instrumento	Contratación/Colocación A	Amortización B	Endeudamiento Neto C = A - B
Créditos Bancarios			
Total Créditos Bancarios	0.00	0.00	0.00
Otros Instrumentos de Deuda			
Total Otros Instrumentos de Deuda	0.00	0.00	0.00
TOTAL	0.00	0.00	0.00

Bajo protesta de decir verdad declaramos que los Estados Financieros y sus notas, son razonablemente correctos y son responsabilidad del emisor.



*[Handwritten signature]*

MARIA GUADALUPE ESPINOZA SANCHEZ  
PRESIDENTA MUNICIPAL CONSTITUCIONAL

PRESIDENCIA MUNICIPAL  
AYUNTAMIENTO HUEHUETLAN EL CHICO, PUEBLA  
2024 - 2027



*[Handwritten signature]*

EMMANUEL AGUILAR TLASECA  
TESORERO MUNICIPAL

TESORERÍA MUNICIPAL  
AYUNTAMIENTO HUEHUETLAN EL CHICO  
PUEBLA 2024 - 2027

MUNICIPIO DE HUEHUETLÁN EL CHICO PUEBLA

INTERESES DE LA DEUDA  
Del 1 de Enero al 30 de Septiembre de 2025  
(Cifras en Pesos)


Identificación de Crédito o Instrumento	Devengado	Pagado
Créditos Bancarios		
Total de Intereses de Créditos Bancarios	0.00	0.00
Otros Instrumentos de Deuda		
Total de Intereses de Otros Instrumentos de Deuda	0.00	0.00
TOTAL	0.00	0.00

Bajo protesta de decir verdad declaramos que los Estados Financieros y sus notas,  
son razonablemente correctos y son responsabilidad del emisor.



PRESIDENCIA  
MUNICIPAL  
AYUNTAMIENTO  
HUEHUETLAN  
EL CHICO, PUEBLA  
2024 - 2027

  
MARIA GUADALUPE ESPINOZA SANCHEZ  
PRESIDENTA MUNICIPAL CONSTITUCIONAL

  
EMMANUEL AGUILAR TLASECA  
TESORERO MUNICIPAL



TESORERÍA  
MUNICIPAL  
AYUNTAMIENTO  
HUEHUETLAN EL CHICO  
PUEBLA 2024 - 2027

## FLUJO DE FONDOS

Del 1 de Enero al 30 de Septiembre de 2025  
(Cifras en Pesos)

R/C	Rubro/capítulo	Estimado/ Aprobado	Ampliaciones/ (Reducciones)	Modificado	Devengado	Recaudado/ Pagado	CxC/ CxP
	RUBROS DE INGRESO	54,815,100.00	521,000.00	55,336,100.00	44,781,564.47	44,751,298.47	30,266.00
1	IMPUESTOS	865,000.00	190,709.00	1,055,709.00	985,135.00	981,456.00	3,679.00
2	CUOTAS Y AFORTRACIONES DE SEGURIDAD SOCIAL	0.00	0.00	0.00	0.00	0.00	0.00
3	CONTRIBUCIONES DE MEJORAS	0.00	0.00	0.00	0.00	0.00	0.00
4	DERECHOS	890,000.00	251,496.00	1,141,496.00	1,123,271.00	1,102,446.00	20,825.00
5	PRODUCTOS	158,000.00	75,000.00	233,000.00	226,186.00	220,281.00	5,905.00
6	APROVECHAMIENTOS	36,100.00	3,795.00	39,895.00	34,242.00	34,385.00	-143.00
7	INGRESOS POR VENTAS DE BIENES, PRESTACIÓN DE SERVICIOS Y OTROS INGRESOS	0.00	0.00	0.00	0.00	0.00	0.00
8	PARTICIPACIONES, AFORTACIONES, CONVENIOS, INCENTIVOS DERIV. DE LA COLAB. FISCAL Y FONDOS DIST. DE APORT	52,866,000.00	0.00	52,866,000.00	42,412,730.47	42,412,730.47	0.00
9	TRANSFERENCIAS, ASIGNACIONES, SUBSIDIOS Y SUBVENCIONES, Y PENSIONES Y JUBILACIONES	0.00	0.00	0.00	0.00	0.00	0.00
0	INGRESOS DERIVADOS DE FINANCIAMIENTOS	0.00	0.00	0.00	0.00	0.00	0.00
	CAPÍTULOS DE GASTO	54,815,100.00	521,000.00	55,336,100.00	24,659,514.80	24,047,528.14	611,986.66
1	SERVICIOS PERSONALES	12,966,903.00	0.00	12,966,903.00	9,736,844.33	9,733,144.33	3,700.00
2	MATERIALES Y SUMINISTROS	5,953,332.00	-1,078,377.61	4,874,954.39	4,047,039.99	4,042,988.39	4,051.60
3	SERVICIOS GENERALES	10,131,669.00	1,423,603.54	11,555,272.54	8,222,767.63	7,647,037.48	575,730.15
4	TRANSFERENCIAS, ASIGNACIONES, SUBSIDIOS Y OTRAS AYUDAS	1,622,450.00	-49,352.22	1,573,097.78	951,827.50	923,322.59	28,504.91
5	BIENES MUEBLES, INMUEBLES E INTANGIBLES	1,454,500.00	55,126.29	1,509,626.29	124,713.69	124,713.69	0.00
6	INVERSIÓN PÚBLICA	22,686,246.00	0.00	22,686,246.00	1,406,321.66	1,406,321.66	0.00
7	INVERSIONES FINANCIERAS Y OTRAS PROVISIONES	0.00	0.00	0.00	0.00	0.00	0.00
8	PARTICIPACIONES Y AFORTACIONES	0.00	0.00	0.00	0.00	0.00	0.00
9	DEUDA PÚBLICA	0.00	170,000.00	170,000.00	170,000.00	170,000.00	0.00
	SUPERÁVIT/DÉFICIT	0.00	0.00	0.00	20,122,049.67	20,703,770.33	-581,720.66

FLUJO DE FONDOS

Del 1 de Enero al 30 de Septiembre de 2025  
(Cifras en Pesos)

R/C	Rubro/Capitulo	Estimado/ Aprobado	Ampliaciones/ (Reducciones)	Modificado	Devengado	Recaudado/ Pagado	CxP/ CxP
	MÁS REMANENTE APLICADO	0.00	0.00	0.00	0.00	0.00	0.00
1	SERVICIOS PERSONALES	0.00	0.00	0.00	0.00	0.00	0.00
2	MATERIALES Y SUMINISTROS	0.00	0.00	0.00	0.00	0.00	0.00
3	SERVICIOS GENERALES	0.00	0.00	0.00	0.00	0.00	0.00
4	TRANSFERENCIAS, ASIGNACIONES, SUBSIDIOS Y OTRAS AYUDAS	0.00	0.00	0.00	0.00	0.00	0.00
5	BIENES MUEBLES, INMUEBLES E INTANGIBLES	0.00	0.00	0.00	0.00	0.00	0.00
6	INVERSIÓN PÚBLICA	0.00	0.00	0.00	0.00	0.00	0.00
7	INVERSIONES FINANCIERAS Y OTRAS PROVISIONES	0.00	0.00	0.00	0.00	0.00	0.00
8	PARTICIPACIONES Y APORTACIONES	0.00	0.00	0.00	0.00	0.00	0.00
9	DEUDA PÚBLICA	0.00	0.00	0.00	0.00	0.00	0.00
	BALANCE PRESUPUESTARIO	0.00	0.00	0.00	20,122,049.67	20,703,770.33	-581,720.66

FLUJO DE FONDOS

Del 1 de Enero al 30 de Septiembre de 2025  
(Cifras en Pesos)

CFE	Ingresos por Fuente de Financiamiento	Estimado	Ampliaciones/ (Reducciones)	Modificado	Devengado	Recaudado	CxC
	DE LIBRE DISPOSICIÓN	24,295,100.00	521,000.00	24,816,100.00	20,306,903.04	20,276,637.04	30,266.00
11	RECURSOS FISCALES	1,949,100.00	521,000.00	2,470,100.00	2,368,834.00	2,338,568.00	30,266.00
12	FINANCIAMIENTOS INTERNOS	0.00	0.00	0.00	0.00	0.00	0.00
13	FINANCIAMIENTOS EXTERNOS	0.00	0.00	0.00	0.00	0.00	0.00
14	INGRESOS PROPIOS	0.00	0.00	0.00	0.00	0.00	0.00
15	RECURSOS FEDERALES	22,346,000.00	0.00	22,346,000.00	17,938,069.04	17,938,069.04	0.00
16	RECURSOS ESTATALES	0.00	0.00	0.00	0.00	0.00	0.00
17	OTROS RECURSOS	0.00	0.00	0.00	0.00	0.00	0.00
	TRANSFERENCIAS FEDERALES ETIQUETADAS	30,520,000.00	0.00	30,520,000.00	24,474,661.43	24,474,661.43	0.00
25	RECURSOS FEDERALES	30,520,000.00	0.00	30,520,000.00	24,474,661.43	24,474,661.43	0.00
26	RECURSOS ESTATALES	0.00	0.00	0.00	0.00	0.00	0.00
27	OTROS RECURSOS	0.00	0.00	0.00	0.00	0.00	0.00
	TOTAL INGRESOS	54,815,100.00	521,000.00	55,336,100.00	44,781,564.47	44,751,298.47	30,266.00

CFE	Egresos por Fuente de Financiamiento	Aprobado	Ampliaciones/ (Reducciones)	Modificado	Devengado	Pagado	CXP
	NO ETIQUETADO	24,295,100.00	521,000.00	24,816,100.00	20,441,414.74	19,829,428.08	611,986.66
11	RECURSOS FISCALES	1,949,100.00	521,000.00	2,470,100.00	2,087,602.83	2,087,602.33	0.50
12	FINANCIAMIENTOS INTERNOS	0.00	0.00	0.00	0.00	0.00	0.00
13	FINANCIAMIENTOS EXTERNOS	0.00	0.00	0.00	0.00	0.00	0.00
14	INGRESOS PROPIOS	0.00	0.00	0.00	0.00	0.00	0.00
15	RECURSOS FEDERALES	22,346,000.00	0.00	22,346,000.00	16,353,811.91	17,741,825.75	611,986.16
16	RECURSOS ESTATALES	0.00	0.00	0.00	0.00	0.00	0.00
17	OTROS RECURSOS	0.00	0.00	0.00	0.00	0.00	0.00
	ETIQUETADO	30,520,000.00	0.00	30,520,000.00	4,218,100.06	4,218,100.06	0.00
25	RECURSOS FEDERALES	30,520,000.00	0.00	30,520,000.00	4,218,100.06	4,218,100.06	0.00
26	RECURSOS ESTATALES	0.00	0.00	0.00	0.00	0.00	0.00
27	OTROS RECURSOS	0.00	0.00	0.00	0.00	0.00	0.00
	TOTAL EGRESOS	54,815,100.00	521,000.00	55,336,100.00	24,659,514.80	24,047,528.14	611,986.66

FLUJO DE FONDOS

Del 1 de Enero al 30 de Septiembre de 2025  
(Cifras en Pesos)

CFE Ingresos menos Egresos por Fuente de Financiamiento	Estimado/ Aprobado	Ampliaciones/ (Reducciones)	Modificado	Devengado	Recaudado/ Pagado	CxP/ CxP
NO ETIQUETADO	0.00	0.00	0.00	-134,511.70	447,208.96	-581,720.66
11 RECURSOS FISCALES	0.00	0.00	0.00	281,231.17	250,965.67	30,265.50
12 FINANCIAMIENTOS INTERNOS	0.00	0.00	0.00	0.00	0.00	0.00
13 FINANCIAMIENTOS EXTERNOS	0.00	0.00	0.00	0.00	0.00	0.00
14 INGRESOS PROPIOS	0.00	0.00	0.00	0.00	0.00	0.00
15 RECURSOS FEDERALES	0.00	0.00	0.00	-415,742.87	196,243.29	-611,986.16
16 RECURSOS ESTATALES	0.00	0.00	0.00	0.00	0.00	0.00
17 OTROS RECURSOS	0.00	0.00	0.00	0.00	0.00	0.00
ETIQUETADO	0.00	0.00	0.00	20,256,561.37	20,256,561.37	0.00
25 RECURSOS FEDERALES	0.00	0.00	0.00	20,256,561.37	20,256,561.37	0.00
26 RECURSOS ESTATALES	0.00	0.00	0.00	0.00	0.00	0.00
27 OTROS RECURSOS	0.00	0.00	0.00	0.00	0.00	0.00
SUPERAVIT/DÉFICIT	0.00	0.00	0.00	20,122,049.67	20,703,770.33	-581,720.66

FLUJO DE FONDOS

Del 1 de Enero al 30 de Septiembre de 2025  
(Cifras en Pesos)

CFE Más Remanente Aplicado por Fuente de Financiamiento	Aprobado	Ampliaciones/ (Reducciones)	Modificado	Devengado	Pagado	CxP
NO ETIQUETADO	0.00	0.00	0.00	0.00	0.00	0.00
11 RECURSOS FISCALES	0.00	0.00	0.00	0.00	0.00	0.00
12 FINANCIAMIENTOS INTERNOS	0.00	0.00	0.00	0.00	0.00	0.00
13 FINANCIAMIENTOS EXTERNOS	0.00	0.00	0.00	0.00	0.00	0.00
14 INGRESOS PROPIOS	0.00	0.00	0.00	0.00	0.00	0.00
15 RECURSOS FEDERALES	0.00	0.00	0.00	0.00	0.00	0.00
16 RECURSOS ESTATALES	0.00	0.00	0.00	0.00	0.00	0.00
17 OTROS RECURSOS	0.00	0.00	0.00	0.00	0.00	0.00
ETIQUETADO	0.00	0.00	0.00	0.00	0.00	0.00
25 RECURSOS FEDERALES	0.00	0.00	0.00	0.00	0.00	0.00
26 RECURSOS ESTATALES	0.00	0.00	0.00	0.00	0.00	0.00
27 OTROS RECURSOS	0.00	0.00	0.00	0.00	0.00	0.00
TOTAL REMANENTE APLICADO	0.00	0.00	0.00	0.00	0.00	0.00

FLUJO DE FONDOS

Del 1 de Enero al 30 de Septiembre de 2025  
(Cifras en Pesos)

CFF	Balance Presupuestario por Fuente de Financiamiento	Estimado/ Aprobado	Ampliaciones/ (Reducciones)	Modificado	Devengado	Recaudado/ Pagado	CxC/ CXP
	NO ETIQUETADO	0.00	0.00	0.00	-134,511.70	447,208.96	-581,720.66
11	RECURSOS FISCALES	0.00	0.00	0.00	281,231.17	250,965.67	30,265.50
12	FINANCIAMIENTOS INTERNOS	0.00	0.00	0.00	0.00	0.00	0.00
13	FINANCIAMIENTOS EXTERNOS	0.00	0.00	0.00	0.00	0.00	0.00
14	INGRESOS PROPIOS	0.00	0.00	0.00	0.00	0.00	0.00
15	RECURSOS FEDERALES	0.00	0.00	0.00	-415,742.87	196,243.29	-611,986.16
16	RECURSOS ESTATALES	0.00	0.00	0.00	0.00	0.00	0.00
17	OTROS RECURSOS	0.00	0.00	0.00	0.00	0.00	0.00
	ETIQUETADO	0.00	0.00	0.00	20,256,561.37	20,256,561.37	0.00
25	RECURSOS FEDERALES	0.00	0.00	0.00	20,256,561.37	20,256,561.37	0.00
26	RECURSOS ESTATALES	0.00	0.00	0.00	0.00	0.00	0.00
27	OTROS RECURSOS	0.00	0.00	0.00	0.00	0.00	0.00
	BALANCE PRESUPUESTARIO	0.00	0.00	0.00	20,122,049.67	20,703,770.33	-581,720.66

FLUJO DE FONDOS

Del 1 de Enero al 30 de Septiembre de 2025  
(Cifras en Pesos)

R/C	Subro/Capítulo	11	12	13	14	15	16	17	No etiquetado	25	26	27	Etiquetado	Total
	RECURSOS DE INGRESO	2,368,834.00	0.00	0.00	0.00	17,938,069.04	0.00	0.00	20,306,903.04	24,474,661.43	0.00	0.00	24,474,661.43	44,781,564.47
1	IMPUESTOS	985,135.00	0.00	0.00	0.00	0.00	0.00	0.00	985,135.00	0.00	0.00	0.00	0.00	985,135.00
2	CUOTAS Y APORTACIONES DE SEGURIDAD SOCIAL	0.00	0.00	0.00	0.00	0.00	0.00	0.00	0.00	0.00	0.00	0.00	0.00	0.00
3	CONTRIBUCIONES DE MEJORAS	0.00	0.00	0.00	0.00	0.00	0.00	0.00	0.00	0.00	0.00	0.00	0.00	0.00
4	DIRECHOS	1,123,271.00	0.00	0.00	0.00	0.00	0.00	0.00	1,123,271.00	0.00	0.00	0.00	0.00	1,123,271.00
5	PRODUCTOS	226,186.00	0.00	0.00	0.00	0.00	0.00	0.00	226,186.00	0.00	0.00	0.00	0.00	226,186.00
6	APROVECHAMIENTOS	34,242.00	0.00	0.00	0.00	0.00	0.00	0.00	34,242.00	0.00	0.00	0.00	0.00	34,242.00
7	INGRESOS POR VENTAS DE BIENES, PRESTACION DE SERVICIOS Y OTROS INGRESOS	0.00	0.00	0.00	0.00	0.00	0.00	0.00	0.00	0.00	0.00	0.00	0.00	0.00
8	PARTICIPACIONES, APORTACIONES, CONTRIBUCIONES, INCENTIVOS DERIV. DE LA COLAB. FISCAL Y FONDOS DIST. DE APOYT	0.00	0.00	0.00	0.00	17,938,069.04	0.00	0.00	17,938,069.04	24,474,661.43	0.00	0.00	24,474,661.43	42,412,730.47
9	TRANSFERENCIAS, ASIGNACIONES, SUBSIDIOS Y SUBVENCIONES, Y PENSIONES Y JUBILACIONES	0.00	0.00	0.00	0.00	0.00	0.00	0.00	0.00	0.00	0.00	0.00	0.00	0.00
0	INGRESOS DERIVADOS DE FINANCIAMIENTOS	0.00	0.00	0.00	0.00	0.00	0.00	0.00	0.00	0.00	0.00	0.00	0.00	0.00
	CAPITULOS DE GASTO	2,097,602.83	0.00	0.00	0.00	18,353,811.91	0.00	0.00	20,441,414.74	4,218,100.06	0.00	0.00	4,218,100.06	24,659,514.80
1	SERVICIOS PERSONALES	0.00	0.00	0.00	0.00	9,736,844.33	0.00	0.00	9,736,844.33	0.00	0.00	0.00	0.00	9,736,844.33
2	MATERIALES Y SUMINISTROS	515,636.87	0.00	0.00	0.00	3,531,401.12	0.00	0.00	4,047,039.99	0.00	0.00	0.00	0.00	4,047,039.99
3	SERVICIOS GENERALES	1,212,430.17	0.00	0.00	0.00	4,198,559.06	0.00	0.00	5,410,989.23	2,811,776.40	0.00	0.00	2,811,776.40	8,222,767.63
4	TRANSFERENCIAS, ASIGNACIONES, SUBSIDIOS Y OTROS AVDAES	304,407.50	0.00	0.00	0.00	647,430.00	0.00	0.00	951,837.50	0.00	0.00	0.00	0.00	951,837.50
5	BIENES MUEBLES, INMUEBLES E INTANGIBLES	55,126.29	0.00	0.00	0.00	69,387.40	0.00	0.00	124,713.69	0.00	0.00	0.00	0.00	124,713.69
6	INVERSION PÚBLICA	0.00	0.00	0.00	0.00	0.00	0.00	0.00	0.00	1,406,321.66	0.00	0.00	1,406,321.66	1,406,321.66
7	INVERSIONES FINANCIERAS Y OTRAS PROVISIONES	0.00	0.00	0.00	0.00	0.00	0.00	0.00	0.00	0.00	0.00	0.00	0.00	0.00
8	PARTICIPACIONES Y APORTACIONES	0.00	0.00	0.00	0.00	0.00	0.00	0.00	0.00	0.00	0.00	0.00	0.00	0.00
9	DEUDA PÚBLICA	0.00	0.00	0.00	0.00	170,000.00	0.00	0.00	170,000.00	0.00	0.00	0.00	0.00	170,000.00
	SUPERAVIT/SURFICIT	281,231.17	0.00	0.00	0.00	-415,742.87	0.00	0.00	-134,511.70	20,256,561.37	0.00	0.00	20,256,561.37	20,122,049.67

FLUJO DE FONDOS  
Del 1 de Enero al 30 de Septiembre de 2025  
(Cifras en Pesos)

R/C	Rubro/capítulo	11	12	13	14	15	16	17	No etiquetado	25	26	27	Etiquetado	Total
	REMANENTE APLICADO	0.00	0.00	0.00	0.00	0.00	0.00	0.00	0.00	0.00	0.00	0.00	0.00	0.00
1	SERVICIOS PERSONALES	0.00	0.00	0.00	0.00	0.00	0.00	0.00	0.00	0.00	0.00	0.00	0.00	0.00
2	MATERIALES Y EQUIPAMIENTO	0.00	0.00	0.00	0.00	0.00	0.00	0.00	0.00	0.00	0.00	0.00	0.00	0.00
3	SERVICIOS GENERALES	0.00	0.00	0.00	0.00	0.00	0.00	0.00	0.00	0.00	0.00	0.00	0.00	0.00
4	TRANSFERENCIAS, ASIGNACIONES, SUBSIDIOS Y OTRAS AYUDAS	0.00	0.00	0.00	0.00	0.00	0.00	0.00	0.00	0.00	0.00	0.00	0.00	0.00
5	BIENES MUEBLES, INMUEBLES E INTANGIBLES	0.00	0.00	0.00	0.00	0.00	0.00	0.00	0.00	0.00	0.00	0.00	0.00	0.00
6	INVERSION PUBLICA	0.00	0.00	0.00	0.00	0.00	0.00	0.00	0.00	0.00	0.00	0.00	0.00	0.00
7	INVERSIONES FINANCIERAS Y OTRAS PROVISIONES	0.00	0.00	0.00	0.00	0.00	0.00	0.00	0.00	0.00	0.00	0.00	0.00	0.00
8	PARTICIPACIONES Y AJUSTACIONES	0.00	0.00	0.00	0.00	0.00	0.00	0.00	0.00	0.00	0.00	0.00	0.00	0.00
9	DEUDA PÚBLICA	0.00	0.00	0.00	0.00	0.00	0.00	0.00	0.00	0.00	0.00	0.00	0.00	0.00
	BALANCE PRESUPUESTARIO	281,231.17	0.00	0.00	0.00	-415,742.87	0.00	0.00	-134,511.70	20,256,561.37	0.00	0.00	20,256,561.37	20,122,049.57

FLUJO DE FONDOS

Del 1 de Enero al 30 de Septiembre de 2025  
(Cifras en Pesos)

Bajo protesta de decir verdad declaramos que los Estados Financieros y sus notas,  
son razonablemente correctos y son responsabilidad del emisor.



PRESIDENCIA  
MUNICIPAL  
AYUNTAMIENTO  
HUEHUETLAN  
EL CHICO, PUEBLA  
2024 - 2027

*[Handwritten signature]*

MARIA GUZMÁN ESPINOZA SANCHEZ  
PRESIDENTA MUNICIPAL CONSTITUCIONAL



TESORERÍA  
MUNICIPAL  
AYUNTAMIENTO  
HUEHUETLAN EL CHICO  
PUEBLA 2024 - 2027

*[Handwritten signature]*

EMMANUEL AGUILAR TLASECA  
TESORERO MUNICIPAL

GASTO POR CATEGORÍA PROGRAMÁTICA  
Del 1 de Enero al 30 de Septiembre de 2025  
(Cifras en Pesos)

Concepto	Egreso Aprobado (1)	Ampliaciones/ (Reducciones) (2)	Egreso Modificado (3=1+2)	Egreso Devengado (4)	Egreso Pagado (5)	Subejercicio (6=3-4)
Programas	54,815,100.00	521,000.00	55,336,100.00	24,659,514.80	24,047,528.14	30,676,585.20
Subsidios: Sector Social y Privado o Entidades Federativas y Municipios	0.00	0.00	0.00	0.00	0.00	0.00
Sujetos a Reglas de Operación	0.00	0.00	0.00	0.00	0.00	0.00
Otros Subsidios	0.00	0.00	0.00	0.00	0.00	0.00
Desempeño de las Funciones	54,815,100.00	521,000.00	55,336,100.00	24,659,514.80	24,047,528.14	30,676,585.20
E Prestación de Servicios Públicos	0.00	0.00	0.00	0.00	0.00	0.00
B Provisión de Bienes Públicos	0.00	0.00	0.00	0.00	0.00	0.00
P Planeación, seguimiento y evaluación de políticas públicas	0.00	0.00	0.00	0.00	0.00	0.00
F Promoción y fomento	4,143,018.00	1,429,868.16	5,572,886.16	5,193,053.02	5,146,020.21	379,833.14
G Regulación y supervisión	0.00	0.00	0.00	0.00	0.00	0.00
A Funciones de las Fuerzas Armadas (Unicamente Gobierno Federal)	0.00	0.00	0.00	0.00	0.00	0.00
R Específicos	22,143,197.00	-908,868.16	21,234,328.84	15,248,848.72	14,683,894.87	5,985,480.12
K Proyectos de Inversión	28,528,885.00	0.00	28,528,885.00	4,217,613.06	4,217,613.06	24,311,271.94
M Administrativos y de Apoyo	0.00	0.00	0.00	0.00	0.00	0.00
M Apoyo al proceso presupuestario y para mejorar la eficiencia institucional	0.00	0.00	0.00	0.00	0.00	0.00
O Apoyo a la función pública y al mejoramiento de la gestión	0.00	0.00	0.00	0.00	0.00	0.00
W Operaciones ajenas	0.00	0.00	0.00	0.00	0.00	0.00
L Obligaciones de cumplimiento de resolución jurisdiccional	0.00	0.00	0.00	0.00	0.00	0.00
N Desastres Naturales	0.00	0.00	0.00	0.00	0.00	0.00
J Pensiones y jubilaciones	0.00	0.00	0.00	0.00	0.00	0.00
T Aportaciones a la seguridad social	0.00	0.00	0.00	0.00	0.00	0.00
Y Aportaciones a fondos de estabilización	0.00	0.00	0.00	0.00	0.00	0.00
Z Aportaciones a fondos de inversión y reestructura de pensiones	0.00	0.00	0.00	0.00	0.00	0.00
I Programas de Gasto Federalizado (Gobierno Federal)	0.00	0.00	0.00	0.00	0.00	0.00
I Gasto Federalizado	0.00	0.00	0.00	0.00	0.00	0.00
C Participaciones a entidades federativas y municipios	0.00	0.00	0.00	0.00	0.00	0.00
D Costo financiero, deuda o apoyos a deudores y ahorradores de la banca	0.00	0.00	0.00	0.00	0.00	0.00

GASTO POR CATEGORÍA PROGRAMÁTICA  
Del 1 de Enero al 30 de Septiembre de 2025  
(Cifras en Pesos)

Concepto	Egreso Aprobado (1)	Ampliaciones/Reducciones (2)	Egreso Modificado (3=1+2)	Egreso Devengado (4)	Egreso Pagado (5)	Subejercicio (6=3-4)
H Adeudos de ejercicios fiscales anteriores	0.00	0.00	0.00	0.00	0.00	0.00
TOTAL DEL EGRESO	54,815,100.00	521,000.00	55,336,100.00	24,659,514.80	24,047,528.14	30,676,585.20

Bajo protesta de decir verdad declaramos que los Estados Financieros y sus notas, son razonablemente correctos y son responsabilidad del emisor.



PRESIDENCIA MUNICIPAL  
AYUNTAMIENTO HUEHUETLÁN EL CHICO, PUEBLA  
2024 - 2027

*[Signature]*

MARIA GUADALUPE SEPINOZA SANCHEZ  
PRESIDENTA MUNICIPAL CONSTITUCIONAL



TESORERÍA MUNICIPAL  
AYUNTAMIENTO HUEHUETLÁN EL CHICO  
PUEBLA 2024 - 2027

*[Signature]*

EMMANUEL AGUILAR TLASECA  
TESORERO MUNICIPAL



Indicador	Unidad de medida	Meta programada	Meta real
-----------	------------------	-----------------	-----------

Bajo protesta de decir verdad declaramos que los Estados Financieros y sus notas, son razonablemente correctos y son responsabilidad del emisor.



PRESIDENCIA MUNICIPAL  
AYUNTAMIENTO HUEHUETLAN EL CHICO, PUEBLA  
2024 - 2027

MARIA GUADALUPE ESPINOZA SANCHEZ  
PRESIDENTA MUNICIPAL CONSTITUCIONAL



TESORERIA MUNICIPAL  
AYUNTAMIENTO HUEHUETLAN EL CHICO  
PUEBLA 2024 - 2027

EMMANUEL AGUILAR TLASECA  
TESORERO MUNICIPAL

MUNICIPIO DE HUEHUETLÁN EL CHICO PUEBLA

NOTAS A LOS ESTADOS FINANCIEROS  
 NOTAS AL ESTADO DE ACTIVIDADES  
 Del 1 de Enero al 30 de Septiembre de 2025  
 (Cifras en pesos)

EA-01 INGRESOS Y OTROS BENEFICIOS:

Cuenta	Nombre de la Cuenta	Monto	% de Rubro	Característica
4	INGRESOS Y OTROS BENEFICIOS	44,794,606.54		
4.1	INGRESOS DE GESTIÓN	2,368,834.00		
4.1.1	IMPUESTOS	985,135.00	100.00%	
4.1.1.1	IMPUESTOS SOBRE LOS INGRESOS	0.00	0.00%	
4.1.1.2	IMPUESTOS SOBRE EL PATRIMONIO	985,135.00	100.00%	
4.1.1.3	IMPUESTOS SOBRE LA PRODUCCIÓN, EL CONSUMO Y LAS TRANSACCIONES	0.00	0.00%	
4.1.1.4	IMPUESTOS AL COMERCIO EXTERIOR	0.00	0.00%	
4.1.1.5	IMPUESTOS SOBRE NÓMINAS Y ASIMILABLES	0.00	0.00%	
4.1.1.6	IMPUESTOS ECOLÓGICOS	0.00	0.00%	
4.1.1.7	ACCESORIOS DE IMPUESTOS	0.00	0.00%	
4.1.1.8	IMP. NO COMPRENDIDOS EN LA LEY DE ING. VIGENTE CAUS. EN EJER. FISC. ANT. PEND. DE LIQ. O PAGO	0.00	0.00%	
4.1.1.9	OTROS IMPUESTOS	0.00	0.00%	
4.1.2	CUOTAS Y APORTACIONES DE SEGURIDAD SOCIAL	0.00	0.00%	
4.1.2.1	APORTACIONES PARA FONDOS DE VIVIENDA	0.00	0.00%	
4.1.2.2	CUOTAS PARA LA SEGURIDAD SOCIAL	0.00	0.00%	
4.1.2.3	CUOTAS DE AHORRO PARA EL RETIRO	0.00	0.00%	
4.1.2.4	ACCESORIOS DE CUOTAS Y APORTACIONES DE SEGURIDAD SOCIAL	0.00	0.00%	
4.1.2.9	OTRAS CUOTAS Y APORTACIONES PARA LA SEGURIDAD SOCIAL	0.00	0.00%	
4.1.3	CONTRIBUCIONES DE MEJORAS	0.00	0.00%	
4.1.3.1	CONTRIBUCIONES DE MEJORAS POR OBRAS PÚBLICAS	0.00	0.00%	
4.1.3.2	CON. DE MEJ. NO COMP. EN LA LEY DE ING. VIGENTE CAUS. EN EJER. FISC. ANT. PEND. DE LIQ. O PAGO	0.00	0.00%	
4.1.4	DERECHOS	1,123,271.00	100.00%	
4.1.4.1	DERECHOS POR EL USO, GOCE, APROVECHAMIENTO O EXPLOTACIÓN DE BIENES DE DOMINIO PÚBLICO	57,240.00	5.10%	
4.1.4.3	DERECHOS POR PRESTACIÓN DE SERVICIOS	1,066,031.00	94.90%	
4.1.4.4	ACCESORIOS DE DERECHOS	0.00	0.00%	
4.1.4.5	DERECHOS NO COMP. EN LA LEY DE ING. VIGENTE CAUS. EN EJER. FISC. ANT. PEND. DE LIQ. O PAGO	0.00	0.00%	
4.1.4.9	OTROS DERECHOS	0.00	0.00%	
4.1.5	PRODUCTOS	226,186.00	100.00%	
4.1.5.1	PRODUCTOS	226,186.00	100.00%	
4.1.5.4	PRODUCTOS NO COMP. EN LA LEY DE ING. VIGENTE CAUS. EN EJER. FISC. ANT. PEND. DE LIQ. O PAGO	0.00	0.00%	
4.1.6	APROVECHAMIENTOS	34,242.00	100.00%	
4.1.6.2	MULTAS	1,000.00	2.92%	
4.1.6.3	INDEMNIZACIONES	0.00	0.00%	
4.1.6.4	REINTEGROS	0.00	0.00%	
4.1.6.5	APROVECHAMIENTOS PROVENIENTES DE OBRAS PÚBLICAS	0.00	0.00%	
4.1.6.6	APROVECHAMIENTOS NO COMP. EN LA LEY DE ING. VIGENTE CAUS. EN EJER. FISC. ANT. PEND. DE LIQ. O PAGO	0.00	0.00%	
4.1.6.8	ACCESORIOS DE APROVECHAMIENTOS	0.00	0.00%	

MUNICIPIO DE HUEHUETLÁN EL CHICO PUEBLA

NOTAS A LOS ESTADOS FINANCIEROS  
 NOTAS AL ESTADO DE ACTIVIDADES  
 Del 1 de Enero al 30 de Septiembre de 2025  
 (Cifras en pesos)

4.1.6.9	OTROS APROVECHAMIENTOS	33,242.00	97.08%	
4.1.7	INGRESOS POR VENTA DE BIENES Y PRESTACIÓN DE SERVICIOS	0.00	0.00%	
4.1.7.1	INGRESOS POR VENTA DE BIENES Y PREST. DE SERV. DE INST. PÚBLICAS DE SEGURIDAD SOCIAL	0.00	0.00%	
4.1.7.2	INGRESOS POR VENTA DE BIENES Y PREST. DE SERV. DE EMPR. PRODUCT. DEL ESTADO	0.00	0.00%	
4.1.7.3	INGRESOS POR VENTA DE BIENES Y PREST. DE SERV. DE ENT. PARAEST. Y FIDEIC. NO EMPR Y NO FINANC	0.00	0.00%	
4.1.7.4	INGRESOS POR VENTA DE BIENES Y PREST. DE SERV. DE ENT. PARAEST. EMPR NO FINANC C/PART EST MAY	0.00	0.00%	
4.1.7.5	INGRESOS POR VENTA DE BIENES Y PREST. DE SERV. DE ENT. PARAEST. EMPR FINANC MONET C/PART EST MAY	0.00	0.00%	
4.1.7.6	INGRESOS POR VENTA DE BIENES Y PREST. DE SERV. DE ENT. PARAEST. EMPR FINANC NO MONET C/PART EST MAY	0.00	0.00%	
4.1.7.7	INGRESOS POR VENTA DE BIENES Y PREST. DE SERV. DE FIDEIC. FINANC PÚBLICOS C/PART EST MAY	0.00	0.00%	
4.1.7.8	INGRESOS POR VENTA DE BIENES Y PREST. DE SERV. DE LOS PODERES LEG. Y JUDICIAL Y DE LOS ÓRGANOS AUT.	0.00	0.00%	
4.2	PART, APORT, CONV, INCENT. DERIV. D/COLAB. FISCAL, F. DIST. DE APORT, TRANSF, ASIG, SUBS Y SUBV Y P Y JUB	42,412,730.47		
4.2.1	PART, APORT, CONV, INCENT. DERIV. D/COLAB. FISCAL, F. DIST. DE APORT	42,412,730.47	100.00%	
4.2.1.1	PARTICIPACIONES	17,938,069.04	42.29%	
4.2.1.2	APORTACIONES	24,474,661.43	57.71%	
4.2.1.3	CONVENIOS	0.00	0.00%	
4.2.1.4	INCENTIVOS DERIVADOS DE LA COLABORACIÓN FISCAL	0.00	0.00%	
4.2.1.5	FONDOS DISTINTOS DE APORTACIONES	0.00	0.00%	
4.2.2	TRANSFERENCIAS, ASIGNACIONES, SUBSIDIOS Y SUBVENCIONES Y PENSIONES Y JUBILACIONES	0.00	0.00%	
4.2.2.1	TRANSFERENCIAS INTERNAS Y ASIGNACIONES DEL SECTOR PÚBLICO	0.00	0.00%	
4.2.2.3	SUBSIDIOS Y SUBVENCIONES	0.00	0.00%	
4.2.2.5	PENSIONES Y JUBILACIONES	0.00	0.00%	
4.2.2.7	TRANSFERENCIAS DEL FONDO MEXICANO DEL PETRÓLEO PARA LA ESTABILIZACIÓN Y EL DESARROLLO	0.00	0.00%	
4.3	OTROS INGRESOS Y BENEFICIOS	13,042.07		
4.3.1	INGRESOS FINANCIEROS	13,042.07	100.00%	
4.3.1.1	INTERESES GANADOS DE TÍTULOS, VALORES Y DEMÁS INSTRUMENTOS FINANCIEROS	13,042.07	100.00%	
4.3.1.9	OTROS INGRESOS FINANCIEROS	0.00	0.00%	
4.3.2	INCREMENTO POR VARIACIÓN DE INVENTARIOS	0.00	0.00%	
4.3.2.1	INCREMENTO POR VARIACIÓN DE INVENTARIOS DE MERCANCÍAS PARA VENTA	0.00	0.00%	
4.3.2.2	INCREMENTO POR VARIACIÓN DE INVENTARIOS DE MERCANCÍAS TERMINADAS	0.00	0.00%	
4.3.2.3	INCREMENTO POR VARIACIÓN DE INVENTARIOS	0.00	0.00%	

MUNICIPIO DE HUEHUETLÁN EL CHICO PUEBLA

NOTAS A LOS ESTADOS FINANCIEROS  
 NOTAS AL ESTADO DE ACTIVIDADES  
 Del 1 de Enero al 30 de Septiembre de 2025  
 (Cifras en pesos)

4.3.2.4	DE MERCANCÍAS EN PROCESO DE ELABORACIÓN INCREMENTO POR VARIACIÓN DE INVENTARIOS DE MATERIAS PRIMAS, MATERIAL. Y SUMINISTROS PARA PRODUCCIÓN	0.00	0.00%	_____
4.3.2.5	INCREMENTO POR VARIACIÓN DE INVENTARIOS DE MATERIAS PRIMAS, MATERIALES Y SUMINISTROS DE CONSUMO	0.00	0.00%	_____
4.3.3	DISMINUCIÓN DEL EXCESO DE ESTIMACIONES POR PÉRDIDA O DETERIORO U OBSOLESCENCIA	0.00	0.00%	_____
4.3.3.1	DISMINUCIÓN DEL EXCESO DE ESTIMACIONES POR PÉRDIDA O DETERIORO U OBSOLESCENCIA	0.00	0.00%	_____
4.3.4	DISMINUCIÓN DEL EXCESO DE PROVISIONES	0.00	0.00%	_____
4.3.4.1	DISMINUCIÓN DEL EXCESO DE PROVISIONES	0.00	0.00%	_____
4.3.9	OTROS INGRESOS Y BENEFICIOS VARIOS	0.00	0.00%	_____
4.3.9.2	BONIFICACIONES Y DESCUENTOS OBTENIDOS	0.00	0.00%	_____
4.3.9.3	DIFERENCIAS POR TIPO DE CAMBIO A FAVOR	0.00	0.00%	_____
4.3.9.4	DIFERENCIAS DE COTIZACIONES A FAVOR EN VALORES NEGOCIABLES	0.00	0.00%	_____
4.3.9.5	RESULTADO POR POSICIÓN MONETARIA	0.00	0.00%	_____
4.3.9.6	UTILIDADES POR PARTICIPACIÓN PATRIMONIAL	0.00	0.00%	_____
4.3.9.7	DIFERENCIAS POR REESTRUCTURACIÓN DE DEUDA PÚBLICA A FAVOR	0.00	0.00%	_____
4.3.9.9	OTROS INGRESOS Y BENEFICIOS VARIOS	0.00	0.00%	_____

MUNICIPIO DE HUEHUETLÁN EL CHICO PUEBLA

NOTAS A LOS ESTADOS FINANCIEROS  
 NOTAS AL ESTADO DE ACTIVIDADES  
 Del 1 de Enero al 30 de Septiembre de 2025  
 (Cifras en pesos)

EA-02 GASTOS Y OTRAS PÉRDIDAS:

Cuenta	Nombre de la Cuenta	Monto	% de Rubro	Característica
5	GASTOS Y OTRAS PERDIDAS	24,364,801.11		
5.1	GASTOS DE FUNCIONAMIENTO	22,006,651.95		
5.1.1	SERVICIOS PERSONALES	9,736,844.33	100.00%	
5.1.1.1	REMUNERACIONES AL PERSONAL DE CARÁCTER PERMANENTE	9,718,844.33	99.82%	
5.1.1.2	REMUNERACIONES AL PERSONAL DE CARÁCTER TRANSITORIO	0.00	0.00%	
5.1.1.3	REMUNERACIONES ADICIONALES Y ESPECIALES	18,000.00	0.18%	
5.1.1.4	SEGURIDAD SOCIAL	0.00	0.00%	
5.1.1.5	OTRAS PRESTACIONES SOCIALES Y ECONÓMICAS	0.00	0.00%	
5.1.1.6	PAGO DE ESTÍMULOS A SERVIDORES PÚBLICOS	0.00	0.00%	
5.1.2	MATERIALES Y SUMINISTROS	4,047,039.99	100.00%	
5.1.2.1	MATERIALES DE ADMINISTRACIÓN, EMISIÓN DE DOCUMENTOS Y ARTÍCULOS OFICIALES	572,172.97	14.14%	
5.1.2.2	ALIMENTOS Y UTENSILIOS	830,685.72	20.53%	
5.1.2.3	MATERIAS PRIMAS Y MATERIALES DE PRODUCCIÓN Y COMERCIALIZACIÓN	0.00	0.00%	
5.1.2.4	MATERIALES Y ARTÍCULOS DE CONSTRUCCIÓN Y DE REPARACIÓN	342,103.42	8.45%	
5.1.2.5	PRODUCTOS QUÍMICOS, FARMACÉUTICOS Y DE LABORATORIO	344,365.59	8.51%	
5.1.2.6	COMBUSTIBLES, LUBRICANTES Y ADITIVOS	1,755,709.87	43.38%	
5.1.2.7	VESTUARIO, BLANCOS, PRENDAS DE PROTECCIÓN Y ARTÍCULOS DEPORTIVOS	62,390.85	1.54%	
5.1.2.8	MATERIALES Y SUMINISTROS PARA SEGURIDAD	0.00	0.00%	
5.1.2.9	HERRAMIENTAS, REFACCIONES Y ACCESORIOS MENORES	139,611.57	3.45%	
5.1.3	SERVICIOS GENERALES	8,222,767.63	100.00%	
5.1.3.1	SERVICIOS BÁSICOS	2,696,780.00	32.80%	
5.1.3.2	SERVICIOS DE ARRENDAMIENTO	313,800.00	3.82%	
5.1.3.3	SERVICIOS PROFESIONALES, CIENTÍFICOS Y TÉCNICOS Y OTROS SERVICIOS	1,061,570.57	12.91%	
5.1.3.4	SERVICIOS FINANCIEROS, BANCARIOS Y COMERCIALES	25,994.08	0.32%	
5.1.3.5	SERVICIOS DE INSTALACIÓN, REPARACIÓN, MANTENIMIENTO Y CONSERVACIÓN	736,174.32	8.95%	
5.1.3.6	SERVICIOS DE COMUNICACIÓN SOCIAL Y PUBLICIDAD	116,686.41	1.42%	
5.1.3.7	SERVICIOS DE TRASLADO Y VIÁTICOS	77,468.77	0.94%	
5.1.3.8	SERVICIOS OFICIALES	2,923,044.48	35.55%	
5.1.3.9	OTROS SERVICIOS GENERALES	271,249.00	3.30%	
5.2	TRANSFERENCIAS, ASIGNACIONES, SUBSIDIOS Y OTRAS AYUDAS	951,827.50		
5.2.1	TRANSFERENCIAS INTERNAS Y ASIGNACIONES AL SECTOR PÚBLICO	0.00	0.00%	
5.2.1.1	ASIGNACIONES AL SECTOR PÚBLICO	0.00	0.00%	
5.2.1.2	TRANSFERENCIAS INTERNAS AL SECTOR PÚBLICO	0.00	0.00%	
5.2.2	TRANSFERENCIAS AL RESTO DEL SECTOR PÚBLICO	0.00	0.00%	
5.2.2.1	TRANSFERENCIAS A ENTIDADES PARAESTATALES	0.00	0.00%	
5.2.2.2	TRANSFERENCIAS A ENTIDADES FEDERATIVAS Y MUNICIPIOS	0.00	0.00%	
5.2.3	SUBSIDIOS Y SUBVENCIONES	0.00	0.00%	
5.2.3.1	SUBSIDIOS	0.00	0.00%	

MUNICIPIO DE HUEHUETLÁN EL CHICO PUEBLA

NOTAS A LOS ESTADOS FINANCIEROS  
NOTAS AL ESTADO DE ACTIVIDADES

Del 1 de Enero al 30 de Septiembre de 2025  
(Cifras en pesos)

5.2.3.2	SUBVENCIONES	0.00	0.00%
5.2.4	AYUDAS SOCIALES	951,827.50	100.00%
5.2.4.1	AYUDAS SOCIALES A PERSONAS	479,727.50	50.40%
5.2.4.2	BECAS	0.00	0.00%
5.2.4.3	AYUDAS SOCIALES A INSTITUCIONES	472,100.00	49.60%
5.2.4.4	AYUDAS SOCIALES POR DESASTRES NATURALES Y OTROS SINIESTROS	0.00	0.00%
5.2.5	PENSIONES Y JUBILACIONES	0.00	0.00%
5.2.5.1	PENSIONES	0.00	0.00%
5.2.5.2	JUBILACIONES	0.00	0.00%
5.2.5.9	OTRAS PENSIONES Y JUBILACIONES	0.00	0.00%
5.2.6	TRANSFERENCIAS A FIDEICOMISOS, MANDATOS Y CONTRATOS ANÁLOGOS	0.00	0.00%
5.2.6.1	TRANSFERENCIAS A FIDEICOMISOS, MANDATOS Y CONTRATOS ANÁLOGOS AL GOBIERNO	0.00	0.00%
5.2.6.2	TRANSFERENCIAS A FIDEICOMISOS, MANDATOS Y CONTRATOS ANÁLOGOS A ENTIDADES PARAESTATALES	0.00	0.00%
5.2.7	TRANSFERENCIAS A LA SEGURIDAD SOCIAL	0.00	0.00%
5.2.7.1	TRANSFERENCIAS POR OBLIGACIONES DE LEY	0.00	0.00%
5.2.8	DONATIVOS	0.00	0.00%
5.2.8.1	DONATIVOS A INSTITUCIONES SIN FINES DE LUCRO	0.00	0.00%
5.2.8.2	DONATIVOS A ENTIDADES FEDERATIVAS Y MUNICIPIOS	0.00	0.00%
5.2.8.3	DONATIVOS A FIDEICOMISOS, MANDATOS Y CONTRATOS ANÁLOGOS PRIVADOS	0.00	0.00%
5.2.8.4	DONATIVOS A FIDEICOMISOS, MANDATOS Y CONTRATOS ANÁLOGOS ESTATALES	0.00	0.00%
5.2.8.5	DONATIVOS INTERNACIONALES	0.00	0.00%
5.2.9	TRANSFERENCIAS AL EXTERIOR	0.00	0.00%
5.2.9.1	TRANSFERENCIAS AL EXTERIOR A GOBIERNOS EXTRANJEROS Y ORGANISMOS INTERNACIONALES	0.00	0.00%
5.2.9.2	TRANSFERENCIAS AL SECTOR PRIVADO EXTERNO	0.00	0.00%
5.3	PARTICIPACIONES Y APORTACIONES	0.00	
5.3.1	PARTICIPACIONES	0.00	0.00%
5.3.1.1	PARTICIPACIONES DE LA FEDERACIÓN A ENTIDADES FEDERATIVAS Y MUNICIPIOS	0.00	0.00%
5.3.1.2	PARTICIPACIONES DE LAS ENTIDADES FEDERATIVAS A LOS MUNICIPIOS	0.00	0.00%
5.3.2	APORTACIONES	0.00	0.00%
5.3.2.1	APORTACIONES DE LA FEDERACIÓN A ENTIDADES FEDERATIVAS Y MUNICIPIOS	0.00	0.00%
5.3.2.2	APORTACIONES DE LAS ENTIDADES FEDERATIVAS A LOS MUNICIPIOS	0.00	0.00%
5.3.3	CONVENIOS	0.00	0.00%
5.3.3.1	CONVENIOS DE REASIGNACIÓN	0.00	0.00%
5.3.3.2	CONVENIOS DE DESCENTRALIZACIÓN Y OTROS	0.00	0.00%
5.4	INTERESES, COMISIONES Y OTROS GASTOS DE LA DEUDA PÚBLICA	0.00	
5.4.1	INTERESES DE LA DEUDA PÚBLICA	0.00	0.00%
5.4.1.1	INTERESES DE LA DEUDA PÚBLICA INTERNA	0.00	0.00%
5.4.1.2	INTERESES DE LA DEUDA PÚBLICA EXTERNA	0.00	0.00%
5.4.2	COMISIONES DE LA DEUDA PÚBLICA	0.00	0.00%
5.4.2.1	COMISIONES DE LA DEUDA PÚBLICA INTERNA	0.00	0.00%
5.4.2.2	COMISIONES DE LA DEUDA PÚBLICA EXTERNA	0.00	0.00%
5.4.3	GASTOS DE LA DEUDA PÚBLICA	0.00	0.00%
5.4.3.1	GASTOS DE LA DEUDA PÚBLICA INTERNA	0.00	0.00%

MUNICIPIO DE HUEHUETLÁN EL CHICO PUEBLA

NOTAS A LOS ESTADOS FINANCIEROS  
 NOTAS AL ESTADO DE ACTIVIDADES  
 Del 1 de Enero al 30 de Septiembre de 2025  
 (Cifras en pesos)

5.4.3.2	GASTOS DE LA DEUDA PÚBLICA EXTERNA	0.00	0.00%
5.4.4	COSTO POR COBERTURAS	0.00	0.00%
5.4.4.1	COSTO POR COBERTURAS	0.00	0.00%
5.4.5	APOYOS FINANCIEROS	0.00	0.00%
5.4.5.1	APOYOS FINANCIEROS A INTERMEDIARIOS	0.00	0.00%
5.4.5.2	APOYO FINANCIEROS A AHORRADORES Y DEUDORES DEL SISTEMA FINANCIERO NACIONAL	0.00	0.00%
5.5	OTROS GASTOS Y PÉRDIDAS EXTRAORDINARIAS	0.00	
5.5.1	ESTIMACIONES, DEPRECIACIONES, DETERIOROS, OBSOLESCENCIAS Y AMORTIZACIONES	0.00	0.00%
5.5.1.1	ESTIMACIONES DE PÉRDIDA POR DETERIORO DE ACTIVOS CIRCULANTES	0.00	0.00%
5.5.1.2	ESTIMACIONES DE PÉRDIDA POR DETERIORO DE ACTIVOS NO CIRCULANTES	0.00	0.00%
5.5.1.3	DEPRECIACIÓN DE BIENES INMUEBLES	0.00	0.00%
5.5.1.4	DEPRECIACIÓN DE INFRAESTRUCTURA	0.00	0.00%
5.5.1.5	DEPRECIACIÓN DE BIENES MUEBLES	0.00	0.00%
5.5.1.6	DETERIORO DE BIENES	0.00	0.00%
5.5.1.7	AMORTIZACIÓN DE ACTIVOS INTANGIBLES	0.00	0.00%
5.5.1.8	DISMINUCIÓN DE BIENES POR PÉRDIDA U OBSOLESCENCIA	0.00	0.00%
5.5.2	PROVISIONES	0.00	0.00%
5.5.2.1	PROVISIONES DE PASIVOS A CORTO PLAZO	0.00	0.00%
5.5.2.2	PROVISIONES DE PASIVOS A LARGO PLAZO	0.00	0.00%
5.5.3	DISMINUCIONES DE INVENTARIOS	0.00	0.00%
5.5.3.1	DISMINUCIONES DE INVENTARIOS DE MERCANCÍAS PARA VENTA	0.00	0.00%
5.5.3.2	DISMINUCIONES DE INVENTARIOS DE MERCANCÍAS TERMINADAS	0.00	0.00%
5.5.3.3	DISMINUCIONES DE INVENTARIOS DE MERCANCÍAS EN PROCESO DE ELABORACIÓN	0.00	0.00%
5.5.3.4	DISMINUCIONES DE INVENTARIOS DE MATERIAS PRIMAS, MATERIALES Y SUMINISTROS PARA PRODUCCIÓN	0.00	0.00%
5.5.3.5	DISMINUCIONES DE ALMACÉN DE MATERIALES Y SUMINISTROS DE CONSUMO	0.00	0.00%
5.5.9	OTROS GASTOS	0.00	0.00%
5.5.9.1	GASTOS DE EJERCICIOS ANTERIORES	0.00	0.00%
5.5.9.2	PÉRDIDAS POR RESPONSABILIDADES	0.00	0.00%
5.5.9.3	BONIFICACIONES Y DESCUENTOS OTORGADOS	0.00	0.00%
5.5.9.4	DIFERENCIAS POR TIPO DE CAMBIO NEGATIVAS	0.00	0.00%
5.5.9.5	DIFERENCIAS DE COTIZACIONES NEGATIVAS EN VALORES NEGOCIABLES	0.00	0.00%
5.5.9.6	RESULTADO POR POSICIÓN MONETARIA	0.00	0.00%
5.5.9.7	PÉRDIDAS POR PARTICIPACIÓN PATRIMONIAL	0.00	0.00%
5.5.9.8	DIFERENCIAS POR REESTRUCTURACIÓN DE DEUDA PÚBLICA NEGATIVAS	0.00	0.00%
5.5.9.9	OTROS GASTOS VARIOS	0.00	0.00%

MUNICIPIO DE HUEHUETLÁN EL CHICO PUEBLA

NOTAS A LOS ESTADOS FINANCIEROS  
NOTAS AL ESTADO DE ACTIVIDADES  
Del 1 de Enero al 30 de Septiembre de 2025  
(Cifras en pesos)

5.6	INVERSIÓN PÚBLICA	1,406,321.66		
5.6.1	INVERSIÓN PÚBLICA NO CAPITALIZABLE	1,406,321.66	100.00%	
5.6.1.1	CONSTRUCCIÓN EN BIENES NO CAPITALIZABLE	1,406,321.66	100.00%	

Bajo protesta de decir verdad declaramos que los Estados Financieros y sus notas,  
son razonablemente correctos y son responsabilidad del emisor.



*[Handwritten signature]*

MARIA GUADALUPE ESPINOZA SANCHEZ  
PRESIDENTA MUNICIPAL CONSTITUCIONAL

PRESIDENCIA  
MUNICIPAL  
AYUNTAMIENTO  
HUEHUETLAN  
EL CHICO, PUEBLA  
2024 - 2027

*[Handwritten signature]*

EMMANUEL AGUILAR TLASECA  
TESORERO MUNICIPAL



TESORERÍA  
MUNICIPAL  
AYUNTAMIENTO  
HUEHUETLAN EL CHICO  
PUEBLA 2024 - 2027

NOTAS A LOS ESTADOS FINANCIEROS  
 NOTAS AL ESTADO DE SITUACIÓN FINANCIERA  
 Del 1 de Enero al 30 de Septiembre de 2025  
 (Cifras en Pesos)

ESF-01 FONDOS CON AFECTACIÓN ESPECÍFICA E INVERSIONES FINANCIERAS:		Monto		Tipo		2021		2022		2023		2024		2025		Factibilidad de cobro	
Cuenta	Nombre de la Cuenta	Monto		Monto													
1.1.1.4	INVERSIONES TEMPORALES (HASTA 3 MESES)	0.00															
1.1.1.5	FONDOS CON AFECTACIÓN ESPECÍFICA	0.00															
1.1.2.1	INVERSIONES FINANCIERAS DE CORTO PLAZO	0.00															
1.2.1.1	INVERSIONES A LARGO PLAZO	0.00															
	TOTAL	0.00															
ESF-02 CONTRIBUCIONES POR RECUPERAR:		Monto		Tipo		2021		2022		2023		2024		2025		Factibilidad de cobro	
Cuenta	Nombre de la Cuenta	Monto		Monto													
1.1.2.2	CUENTAS POR COBRAR A CORTO PLAZO	3,299,247.76		0.00		0.00		0.00		0.00		0.00		0.00		0.00	
1.1.2.4	INGRESOS POR RECUPERAR A CORTO PLAZO	0.00		0.00		0.00		0.00		0.00		0.00		0.00		0.00	
	TOTAL	3,299,247.76		0.00		0.00		0.00		0.00		0.00		0.00		0.00	
ESF-03 CONTRIBUCIONES POR RECUPERAR CORTO PLAZO:		Monto		Tipo		2021		2022		2023		2024		2025		Factibilidad de cobro	
Cuenta	Nombre de la Cuenta	Monto		Monto													
1.1.2.3	DEUDORES DIVERSOS POR COBRAR A CORTO PLAZO	251,135.79		169,278.96		2,059.08		-0.19		365 días		180 días		79,797.94		+365 días	
1.1.2.5	DEUDORES POR ANTICIPOS DE TESORERÍA A CORTO PLAZO	0.00		0.00		0.00		0.00		0.00		0.00		0.00		0.00	
1.1.3	DERECHOS A RECIBIR BIENES O SERVICIOS	5,137,746.38		1,824,230.34		3,313,516.04		0.00		0.00		0.00		0.00		0.00	
1.1.3.1	ANTICIPO A PROVEEDORES POR ADQUISICIÓN DE BIENES Y PRESTACIÓN DE SERVICIOS A CORTO PLAZO	0.00		0.00		0.00		0.00		0.00		0.00		0.00		0.00	
1.1.3.2	ANTICIPO A PROVEEDORES POR ADQUISICIÓN DE BIENES INMUEBLES Y MUEBLES A CORTO PLAZO	0.00		0.00		0.00		0.00		0.00		0.00		0.00		0.00	
1.1.3.3	ANTICIPO A PROVEEDORES POR ADQUISICIÓN DE BIENES INTANGIBLES A CORTO PLAZO	0.00		0.00		0.00		0.00		0.00		0.00		0.00		0.00	
1.1.3.4	ANTICIPO A CONTRATISTAS POR OBRAS PÚBLICAS A CORTO PLAZO	5,137,746.38		1,824,230.34		3,313,516.04		0.00		0.00		0.00		0.00		0.00	
1.1.3.9	OTROS DERECHOS A RECIBIR BIENES O SERVICIOS A CORTO PLAZO	0.00		0.00		0.00		0.00		0.00		0.00		0.00		0.00	
	TOTAL	5,388,882.17		1,993,509.30		3,315,575.12		-0.19		365 días		180 días		79,797.94		+365 días	

NOTAS A LOS ESTADOS FINANCIEROS  
 NOTAS AL ESTADO DE SITUACIÓN FINANCIERA  
 Del 1 de Enero al 30 de Septiembre de 2025  
 (Cifras en Pesos)

ESF-04 INVENTARIO:	Nombre de la Cuenta	Monto	Sistema de costeo	Método de valuación	Conveniencia de Apl.
1.1.4	INVENTARIOS	0.00			
1.1.4.1	INVENTARIO DE MERCANCIAS PARA VENTA	0.00			
1.1.4.2	INVENTARIO DE MERCANCIAS TERMINADAS	0.00			
1.1.4.3	INVENTARIO DE MERCANCIAS EN PROCESO DE ELABORACIÓN	0.00			
1.1.4.4	INVENTARIO DE MATERIAS PRIMAS, MATERIALES Y SUMINISTROS PARA PRODUCCIÓN	0.00			
1.1.4.5	BIENES EN TRÁNSITO	0.00			
	TOTAL	0.00			

ESF-05 ALMACENES:	Nombre de la Cuenta	Monto	Método	Conveniencia de Aplicación
1.1.5	ALMACENES	6,450.00		
1.1.5.1	ALMACÉN DE MATERIALES Y SUMINISTROS DE CONSUMO	6,450.00		
	TOTAL	6,450.00		

ESF-06 FIDEICOMISOS, MANDATOS Y CONTRATOS ANÁLOGOS:	Nombre de la Cuenta	Monto	Tipo	Característica
1.2.1.3	FIDEICOMISOS, MANDATOS Y CONTRATOS ANÁLOGOS	0.00		
	TOTAL	0.00		

ESF-07 PARTICIPACIONES Y APORTACIONES DE CAPITAL, INVERSIONES A LARGO PLAZO Y TÍTULOS Y VALORES A LARGO PLAZO:	Nombre de la Cuenta	Monto
1.2.1.1	INVERSIONES A LARGO PLAZO	0.00
1.2.1.2	TÍTULOS Y VALORES A LARGO PLAZO	0.00
1.2.1.4	PARTICIPACIONES Y APORTACIONES DE CAPITAL	0.00
	TOTAL	0.00

NOTAS A LOS ESTADOS FINANCIEROS  
NOTAS AL ESTADO DE SITUACIÓN FINANCIERA  
Del 1 de Enero al 30 de Septiembre de 2025  
(Cifras en Pesos)

## ESF-08 BIENES MUEBLES E INMUEBLES:

Cuenta	Nombre de la Cuenta	Monto	Dep. Gasto	Dep. Acum.	Método	Tasas (*)	Criterios
1.2.3	BIENES INMUEBLES, INFRAESTRUCTURA Y CONSTRUCCIONES EN PROCESO	88,369,919.79	0.00	0.00	Línea recta		
1.2.3.1	TERRENOS	1,769,222.47	0.00	0.00	Línea recta		
1.2.3.2	VIVIENDAS	0.00	0.00	0.00	Línea recta		
1.2.3.3	EDIFICIOS NO HABITACIONALES	480,000.00	0.00	0.00	Línea recta		
1.2.3.4	INFRAESTRUCTURA	0.00	0.00	0.00	Línea recta		
1.2.3.5	CONSTRUCCIONES EN PROCESO EN BIENES DE DOMINIO PÚBLICO	23,137,728.80	0.00	0.00	Línea recta		
1.2.3.6	CONSTRUCCIONES EN PROCESO EN BIENES PROPIOS	2,548,871.83	0.00	0.00	Línea recta		
1.2.3.9	OTROS BIENES INMUEBLES	60,435,096.69	0.00	0.00	Línea recta		
1.2.4	BIENES MUEBLES	4,915,927.23	0.00	40,183.30	Línea recta		
1.2.4.1	MOBILIARIO Y EQUIPO DE ADMINISTRACIÓN	719,582.11	0.00	11,972.10	Línea recta		
1.2.4.2	MOBILIARIO Y EQUIPO EDUCACIONAL Y RECREATIVO	113,595.89	0.00	0.00	Línea recta		
1.2.4.3	EQUIPO E INSTRUMENTAL MÉDICO Y DE LABORATORIO	0.00	0.00	0.00	Línea recta		
1.2.4.4	VEHÍCULOS Y EQUIPO DE TRANSPORTE	3,396,074.72	0.00	0.00	Línea recta		
1.2.4.5	EQUIPO DE DEFENSA Y SEGURIDAD	363,759.61	0.00	28,211.20	Línea recta		
1.2.4.6	MAQUINARIA, OTROS EQUIPOS Y HERRAMIENTAS	322,914.90	0.00	0.00	Línea recta		
1.2.4.7	COLECCIONES, OBRAS DE ARTE Y OBJETOS VALIOSOS	0.00	0.00	0.00	Línea recta		
1.2.4.8	ACTIVOS BIOLÓGICOS	0.00	0.00	0.00	Línea recta		
	TOTAL	93,285,847.02	0.00	40,183.30			

(\*) La tasa anual es general salvo excepciones específicas

## ESF-09 INTANGIBLES Y DIFERIDOS:

Cuenta	Nombre de la Cuenta	Monto	Amort. Gasto	Amort. Acum.	Método	Tasas (*)	Criterios
1.2.5	ACTIVOS INTANGIBLES	0.00	0.00	0.00	Línea recta		
1.2.5.1	SOFTWARE	0.00	0.00	0.00	Línea recta		
1.2.5.2	PATENTES, MARCAS Y DERECHOS	0.00	0.00	0.00	Línea recta		
1.2.5.3	CONCESIONES Y FRANQUICIAS	0.00	0.00	0.00	Línea recta		
1.2.5.4	LICENCIAS	0.00	0.00	0.00	Línea recta		
1.2.5.9	OTROS ACTIVOS INTANGIBLES	0.00	0.00	0.00	Línea recta		
1.2.7	ACTIVOS DIFERIDOS	422,350.00	0.00	0.00	Línea recta		
1.2.7.1	ESTUDIOS, FORMULACIÓN Y EVALUACIÓN DE	422,350.00	0.00	0.00	Línea recta		

NOTAS A LOS ESTADOS FINANCIEROS  
 NOTAS AL ESTADO DE SITUACIÓN FINANCIERA  
 Del 1 de Enero al 30 de Septiembre de 2025  
 (Cifras en Pesos)

Cuenta	Nombre de la Cuenta	Monto	Criterio	365 días	+365 días	Factibilidad de pago
1.2.7.2	DERECHOS SOBRE BIENES EN RÉGIMEN DE ARRENDAMIENTO FINANCIERO	0.00	0.00	0.00	0.00	Línea recta
1.2.7.3	GASTOS PAGADOS POR ADELANTADO A LARGO PLAZO	0.00	0.00	0.00	0.00	Línea recta
1.2.7.4	ANTICIPOS A LARGO PLAZO	0.00	0.00	0.00	0.00	Línea recta
1.2.7.5	BENEFICIOS AL RETIRO DE EMPLEADOS PAGADOS POR ADELANTADO	0.00	0.00	0.00	0.00	Línea recta
1.2.7.9	OTROS ACTIVOS DIFERIDOS	0.00	0.00	0.00	0.00	Línea recta
	TOTAL	422,350.00	0.00	0.00	0.00	

(\*) La tasa anual es general salvo excepciones específicas

ESF-10 ESTIMACIONES Y DETERIORS:

Cuenta	Nombre de la Cuenta	Monto	Criterio
1.1.6	ESTIMACIÓN POR PÉRDIDAS O DETERIORO DE ACTIVOS CIRCULANTES	0.00	
1.1.6.1	ESTIMACIONES PARA CUENTAS INCOBRABLES POR DERECHOS A RECIBIR EFECTIVO O EQUIVALENTES	0.00	
1.1.6.2	ESTIMACIÓN POR DETERIORO DE INVENTARIOS	0.00	
	TOTAL	0.00	

ESF-11 OTROS ACTIVOS:

Cuenta	Nombre de la Cuenta	Monto	Característica
1.1.9	OTROS ACTIVOS CIRCULANTES	0.00	
1.2.9.1	BIENES EN CONCESIÓN	0.00	
1.2.9.2	BIENES EN ARRENDAMIENTO FINANCIERO	0.00	
1.2.9.3	BIENES EN COMODATO	0.00	
	TOTAL	0.00	

ESF-12 CUENTAS Y DOCUMENTOS POR PAGAR:

Cuenta	Nombre de la Cuenta	Monto	90 días	180 días	365 días	+365 días	Factibilidad de pago
2.1.1	CUENTAS POR PAGAR A CORTO PLAZO	1,165,943.92	531,138.25	590,194.56	3,616.97	40,994.14	
2.1.1.1	SERVICIOS PERSONALES POR PAGAR A CORTO PLAZO	40,198.93	36,314.00	0.00	3,884.93	0.00	
2.1.1.2	PROVEEDORES POR PAGAR A CORTO PLAZO	595,307.52	18,091.60	561,690.15	15,525.77	0.00	
2.1.1.3	CONTRATISTAS POR OBRAS PÚBLICAS POR PAGAR	0.00	0.00	0.00	0.00	0.00	

NOTAS A LOS ESTADOS FINANCIEROS  
 NOTAS AL ESTADO DE SITUACIÓN FINANCIERA  
 Del 1 de Enero al 30 de Septiembre de 2025  
 (Cifras en Pesos)

2.1.1.1.4	PAGAR A CORTO PLAZO PARTICIPACIONES Y APORTACIONES POR PAGAR A CORTO PLAZO	0.00	0.00	0.00	0.00	0.00
2.1.1.1.5	TRANSFERENCIAS OTORGADAS POR PAGAR A CORTO PLAZO	12,978.64	0.00	28,504.41	-15,525.77	0.00
2.1.1.1.6	INTERESES, COMISIONES Y OTROS GASTOS DE LA DEUDA PÚBLICA	0.00	0.00	0.00	0.00	0.00
2.1.1.1.7	RETENCIONES Y CONTRIBUCIONES POR PAGAR A CORTO PLAZO	517,458.83	476,732.65	0.00	-267.96	40,994.14
2.1.1.1.8	DEVOLUCIONES DE LA LEY DE INGRESOS POR PAGAR A CORTO PLAZO	0.00	0.00	0.00	0.00	0.00
2.1.1.1.9	OTRAS CUENTAS POR PAGAR A CORTO PLAZO	0.00	0.00	0.00	0.00	0.00
2.1.1.2	DOCUMENTOS POR PAGAR A CORTO PLAZO	60.00	0.00	0.00	0.00	60.00
2.1.1.2.1	DOCUMENTOS COMERCIALES POR PAGAR A CORTO PLAZO	0.00	0.00	0.00	0.00	0.00
2.1.1.2.2	DOCUMENTOS CON CONTRATISTAS POR OBRAS PÚBLICAS POR PAGAR A CORTO PLAZO	0.00	0.00	0.00	0.00	0.00
2.1.1.2.9	OTROS DOCUMENTOS POR PAGAR A CORTO PLAZO	60.00	0.00	0.00	0.00	60.00
	TOTAL	1,166,003.92	531,138.25	590,194.56	3,616.97	41,054.14

ESF-13 FONDOS Y BIENES DE TERCEROS:

Cuenta	Nombre de la Cuenta	Monto	Naturaleza	Característica
2.1.6	FONDOS Y BIENES DE TERCEROS EN GARANTÍA Y/O ADMINISTRACIÓN A CORTO PLAZO	0.00		
2.1.6.1	FONDOS EN GARANTÍA A CORTO PLAZO	0.00		
2.1.6.2	FONDOS EN ADMINISTRACIÓN A CORTO PLAZO	0.00		
2.1.6.3	FONDOS CONTINGENTES A CORTO PLAZO	0.00		
2.1.6.4	FONDOS DE FIDEICOMISOS, MANDATOS Y CONTRATOS ANÁLOGOS A CORTO PLAZO	0.00		
2.1.6.5	OTROS FONDOS DE TERCEROS EN GARANTÍA Y/O ADMINISTRACIÓN A CORTO PLAZO	0.00		
2.1.6.6	VALORES Y BIENES EN GARANTÍA A CORTO PLAZO	0.00		
2.2.5	FONDOS Y BIENES DE TERCEROS EN GARANTÍA Y/O ADMINISTRACIÓN A LARGO PLAZO	0.00		
2.2.5.1	FONDOS EN GARANTÍA A LARGO PLAZO	0.00		
2.2.5.2	FONDOS EN ADMINISTRACIÓN A LARGO PLAZO	0.00		
2.2.5.3	FONDOS CONTINGENTES A LARGO PLAZO	0.00		
2.2.5.4	FONDOS DE FIDEICOMISOS, MANDATOS Y	0.00		

NOTAS A LOS ESTADOS FINANCIEROS  
 NOTAS AL ESTADO DE SITUACIÓN FINANCIERA  
 Del 1 de Enero al 30 de Septiembre de 2025  
 (Cifras en Pesos)

2.2.5.5	CONTRATOS ANÁLOGOS A LARGO PLAZO	0.00		
	OTROS FONDOS DE TERCEROS EN GARANTÍA			
	Y/O ADMINISTRACIÓN A LARGO PLAZO			
2.2.5.6	VALORES Y BIENES EN GARANTÍA A LARGO PLAZO	0.00		
	TOTAL	0.00		

ESF-14 PASIVOS DIFERIDOS:

Cuenta	Nombre de la Cuenta	Monto	Naturaleza	Característica
2.1.5	PASIVOS DIFERIDOS A CORTO PLAZO	0.00		
2.1.5.1	INGRESOS COBRADOS POR ADELANTADO A CORTO PLAZO	0.00		
2.1.5.2	INTERESES COBRADOS POR ADELANTADO A CORTO PLAZO	0.00		
2.1.5.9	OTROS PASIVOS DIFERIDOS A CORTO PLAZO	0.00		
2.2.4	PASIVOS DIFERIDOS A LARGO PLAZO	0.00		
2.2.4.1	CRÉDITOS DIFERIDOS A LARGO PLAZO	0.00		
2.2.4.2	INTERESES COBRADOS POR ADELANTADO A LARGO PLAZO	0.00		
2.2.4.9	OTROS PASIVOS DIFERIDOS A LARGO PLAZO	0.00		
	TOTAL	0.00		

ESF-15 PROVISIONES:

Cuenta	Nombre de la Cuenta	Monto	Naturaleza	Característica
2.1.7	PROVISIONES A CORTO PLAZO	0.00		
2.1.7.1	PROVISIÓN PARA DEMANDAS Y JUICIOS A CORTO PLAZO	0.00		
2.1.7.2	PROVISIÓN PARA CONTINGENCIAS A CORTO PLAZO	0.00		
2.1.7.9	OTRAS PROVISIONES A CORTO PLAZO	0.00		
2.2.6	PROVISIONES A LARGO PLAZO	0.00		
2.2.6.1	PROVISIÓN PARA DEMANDAS Y JUICIOS A LARGO PLAZO	0.00		
2.2.6.2	PROVISIÓN PARA PENSIONES A LARGO PLAZO	0.00		
2.2.6.3	PROVISIÓN PARA CONTINGENCIAS A LARGO PLAZO	0.00		
2.2.6.9	OTRAS PROVISIONES A LARGO PLAZO	0.00		
	TOTAL	0.00		

NOTAS A LOS ESTADOS FINANCIEROS  
 NOTAS AL ESTADO DE SITUACIÓN FINANCIERA  
 Del 1 de Enero al 30 de Septiembre de 2025  
 (Cifras en Pesos)

ESF-16 OTROS PASIVOS:	Nombre de la Cuenta	Monto	Naturaleza	Característica
2.1.9	OTROS PASIVOS A CORTO PLAZO	0.00		
2.1.9.1	INGRESOS POR CLASIFICAR	0.00		
2.1.9.2	RECAUDACIÓN POR PARTICIPAR	0.00		
2.1.9.9	OTROS PASIVOS CIRCULANTES	0.00		
	TOTAL	0.00		

Bajo protesta de decir verdad declaramos que los Estados Financieros y sus notas, son razonablemente correctos y son responsabilidad del emisor.



PRESIDENCIA MUNICIPAL  
 AYUNTAMIENTO HUEHUETLÁN EL CHICO, PUEBLA  
 2024 - 2027

*[Signature]*  
 MARIA GUADALUPE ESPINOZA SANCHEZ  
 PRESIDENTA MUNICIPAL CONSTITUCIONAL



*[Signature]*  
 EMANUEL AGUILAR TIASECA  
 TESORERO MUNICIPAL

TESORERÍA MUNICIPAL  
 AYUNTAMIENTO HUEHUETLÁN EL CHICO  
 PUEBLA 2024 - 2027

MUNICIPIO DE HUEHUETLÁN EL CHICO PUEBLA

NOTAS A LOS ESTADOS FINANCIEROS  
 NOTAS AL ESTADO DE VARIACIÓN EN LA HACIENDA PÚBLICA/PATRIMONIO  
 Del 1 de Enero al 30 de Septiembre de 2025  
 (Cifras en Pesos)

VPH-01 PATRIMONIO CONTRIBUIDO:

Cuenta	Nombre de la Cuenta	Monto	Tipo	Naturaleza
3.1.1	APORTACIONES	0.00		
3.1.2	DONACIONES DE CAPITAL	0.00		
3.1.3	ACTUALIZACIÓN DE LA HACIENDA PÚBLICA/PATRIMONIO	0.00		
	TOTAL	0.00		

H-02 PATRIMONIO GENERADO:

Cuenta	Nombre de la Cuenta	Monto	Procedencia
3.2.1	RESULTADO DEL EJERCICIO (AHORRO/DESAHORRO)	20,429,805.43	
3.2.2	RESULTADOS DE EJERCICIOS ANTERIORES	118,918,299.98	
3.2.3	REVALÚOS	0.00	
3.2.3.1	REVALÚO DE BIENES INMUEBLES	0.00	
3.2.3.2	REVALÚO DE BIENES MUEBLES	0.00	
3.2.3.3	REVALÚO DE BIENES INTANGIBLES	0.00	
3.2.3.9	OTROS REVALÚOS	0.00	
3.2.4	RESERVAS	0.00	
3.2.4.1	RESERVAS DE PATRIMONIO	0.00	
3.2.4.2	RESERVAS TERRITORIALES	0.00	
3.2.4.3	RESERVAS POR CONTINGENCIAS	0.00	
3.2.5	RECTIFICACIONES DE RESULTADOS DE EJERCICIOS ANTERIORES	-25,097,655.20	
3.2.5.1	CAMBIOS EN POLÍTICAS CONTABLES	0.00	
3.2.5.2	CAMBIOS POR ERRORES CONTABLES	-25,097,655.20	
3.2.5.3	CAMBIOS EN ESTIMACIONES CONTABLES	0.00	
	TOTAL	114,250,450.21	



Bajo protesta de decir verdad declaramos que los Estados Financieros y sus notas, son razonablemente correctos y son responsabilidad del emisor.

*[Handwritten signature]*

MARIA GUADALUPE ESTENOZA SANCHEZ  
 PRESIDENTA MUNICIPAL CONSTITUCIONAL  
 PRESIDENCIA MUNICIPAL  
 AYUNTAMIENTO  
 HUEHUETLAN  
 EL CHICO, PUEBLA  
 2024 - 2027

*[Handwritten signature]*

EMMANUEL AGUILAR TLASECA  
 TESORERO MUNICIPAL



TESORERÍA MUNICIPAL  
 AYUNTAMIENTO  
 HUEHUETLAN EL CHICO  
 PUEBLA 2024 - 2027

MUNICIPIO DE HUEHUETLÁN EL CHICO PUEBLA

NOTAS A LOS ESTADOS FINANCIEROS  
 NOTAS AL ESTADO DE FLUJOS DE EFECTIVO  
 Del 1 de Enero al 30 de Septiembre de 2025  
 (Cifras en Pesos)

EFE-01 FLUJO DE EFECTIVO:

Concepto	2025	2024
1.1.1.1 EFECTIVO	354,837.79	73,027.91
1.1.1.2 BANCOS/TESORERÍA	12,699,034.29	986,306.88
1.1.1.3 BANCOS/DEPENDENCIAS Y OTROS	0.00	0.00
1.1.1.4 INVERSIONES TEMPORALES (HASTA 3 MESES)	0.00	0.00
1.1.1.5 FONDOS CON AFECTACIÓN ESPECÍFICA	0.00	0.00
1.1.1.6 DEPÓSITOS DE FONDOS DE TERCEROS EN GARANTÍA Y/O ADMINISTRACIÓN	0.00	0.00
1.1.1.9 OTROS EFECTIVOS Y EQUIVALENTES	0.00	0.00
1.1.1 TOTAL	13,053,872.08	1,059,334.79

EFE-02 ADQUISICIONES DE ACTIVIDADES DE INVERSIÓN EFECTIVAMENTE PAGADAS:

Concepto	2025	2024
1.2.3 BIENES INMUEBLES, INFRAESTRUCTURA Y CONSTRUCCIONES EN PROCESO	1,406,321.66	23,001,274.82
1.2.3.1 TERRENOS	0.00	0.00
1.2.3.2 VIVIENDAS	0.00	0.00
1.2.3.3 EDIFICIOS NO HABITACIONALES	0.00	0.00
1.2.3.4 INFRAESTRUCTURA	0.00	0.00
1.2.3.5 CONSTRUCCIONES EN PROCESO EN BIENES DE DOMINIO PÚBLICO	1,406,321.66	23,001,274.82
1.2.3.6 CONSTRUCCIONES EN PROCESO EN BIENES PROPIOS	0.00	0.00
1.2.3.9 OTROS BIENES INMUEBLES	0.00	0.00
1.2.4 BIENES MUEBLES	124,713.69	721,281.46
1.2.4.1 MOBILIARIO Y EQUIPO DE ADMINISTRACIÓN	97,573.59	82,121.46
1.2.4.2 MOBILIARIO Y EQUIPO EDUCACIONAL Y RECREATIVO	27,140.10	0.00
1.2.4.3 EQUIPO E INSTRUMENTAL MÉDICO Y DE LABORATORIO	0.00	0.00
1.2.4.4 VEHÍCULOS Y EQUIPO DE TRANSPORTE	0.00	639,160.00
1.2.4.5 EQUIPO DE DEFENSA Y SEGURIDAD	0.00	0.00
1.2.4.6 MAQUINARIA, OTROS EQUIPOS Y HERRAMIENTAS	0.00	0.00
1.2.4.7 COLECCIONES, OBRAS DE ARTE Y OBJETOS VALIOSOS	0.00	0.00
1.2.4.8 ACTIVOS BIOLÓGICOS	0.00	0.00
1.2.5 ACTIVOS INTANGIBLES	0.00	0.00
1.2.5.1 SOFTWARE	0.00	0.00
1.2.5.2 PATENTES, MARCAS Y DERECHOS	0.00	0.00
1.2.5.3 CONCESIONES Y FRANQUICIAS	0.00	0.00
1.2.5.4 LICENCIAS	0.00	0.00
1.2.5.9 OTROS ACTIVOS INTANGIBLES	0.00	0.00
TOTAL DE APLICACIÓN DE EFECTIVO POR ACTIVIDADES DE INVERSIÓN	1,531,035.35	23,722,556.28

MUNICIPIO DE HUEHUETLÁN EL CHICO PUEBLA

NOTAS A LOS ESTADOS FINANCIEROS  
 NOTAS AL ESTADO DE FLUJOS DE EFECTIVO  
 Del 1 de Enero al 30 de Septiembre de 2025  
 (Cifras en Pesos)

EFE-03 CONCILIACIÓN DE LOS FLUJOS DE EFECTIVO NETOS DE LAS ACTIVIDADES DE OPERACIÓN:

Concepto	2025	2024
3.2.1 RESULTADO DEL EJERCICIO (AHORRO/DESAHORRO)	20,429,805.43	478,126.87
(+) MOVIMIENTOS DE PARTIDAS QUE NO AFECTAN AL EFECTIVO	2,018,308.32	23,514,094.13
5.4 INTERESES, COMISIONES Y OTROS GASTOS DE LA DEUDA PÚBLICA	0.00	0.00
5.5 OTROS GASTOS Y PÉRDIDAS EXTRAORDINARIAS	0.00	40,183.30
5.6 INVERSIÓN PÚBLICA	1,406,321.66	23,001,274.82
2.1.1 INCREMENTOS EN CUENTAS POR PAGAR DE ACTIVIDADES DE OPERACIÓN	611,986.66	472,636.01
(-) MOVIMIENTOS DE PARTIDAS QUE NO AFECTAN AL EFECTIVO	43,308.07	10,570.53
4.x INGRESOS DE OPERACIÓN NO PRESUPUESTARIOS	13,042.07	3,965.78
1x, 5x GASTOS DE OPERACIÓN NO CONTABLES	0.00	0.00
1.1.2 INCREMENTOS EN CUENTAS POR COBRAR DE ACTIVIDADES DE OPERACIÓN	30,266.00	6,604.75
(=) FLUJOS DE EFECTIVO NETOS DE LAS ACTIVIDADES DE OPERACIÓN	22,404,805.68	23,981,650.47

Bajo protesta de decir verdad declaramos que los Estados Financieros y sus notas, son razonablemente correctos y son responsabilidad del emisor.



MARIA GUADALUPE ESPINOZA SANCHEZ  
 PRESIDENTA MUNICIPAL CONSTITUCIONAL

PRESIDENCIA  
 MUNICIPAL  
 AYUNTAMIENTO  
 HUEHUETLAN  
 EL CHICO, PUEBLA  
 2024 - 2027

EMMANUEL AGUILAR TLASECA  
 TESORERO MUNICIPAL



TESORERÍA  
 MUNICIPAL  
 AYUNTAMIENTO  
 HUEHUETLAN EL CHICO  
 PUEBLA 2024 - 2027

MUNICIPIO DE HUEHUETLÁN EL CHICO PUEBLA

NOTAS A LOS ESTADOS FINANCIEROS  
CONCILIACIÓN

Del 1 de Enero al 30 de Septiembre de 2025  
(Cifras en Pesos)

CONCILIACIÓN ENTRE LOS INGRESOS PRESUPUESTARIOS Y CONTABLES:

Concepto		2025
	1. Total de Ingresos Presupuestarios	44,781,564.47
	2. Más ingresos contables no presupuestarios	13,042.07
2.1	INGRESOS FINANCIEROS	13,042.07
2.2	INCREMENTO POR VARIACIÓN DE INVENTARIOS	0.00
2.3	DISMINUCIÓN DEL EXCESO DE ESTIMACIONES POR PÉRDIDA O DETERIORO U OBSOLESCENCIA	0.00
2.4	DISMINUCIÓN DEL EXCESO DE PROVISIONES	0.00
2.5	OTROS INGRESOS Y BENEFICIOS VARIOS	0.00
2.6	OTROS INGRESOS CONTABLES NO PRESUPUESTARIOS	0.00
	3. Menos ingresos presupuestarios no contables	0.00
3.1	APROVECHAMIENTOS PATRIMONIALES	0.00
3.2	INGRESOS DERIVADOS DE FINANCIAMIENTOS	0.00
3.3	OTROS INGRESOS PRESUPUESTARIOS NO CONTABLES	0.00
	4. Total de Ingresos Contables (4 = 1 + 2 - 3)	44,794,606.54

## MUNICIPIO DE HUEHUETLÁN EL CHICO PUEBLA

NOTAS A LOS ESTADOS FINANCIEROS  
CONCILIACIÓNDel 1 de Enero al 30 de Septiembre de 2025  
(Cifras en Pesos)

## CONCILIACIÓN ENTRE LOS EGRESOS PRESUPUESTARIOS Y LOS GASTOS CONTABLES:

Concepto		2025
1. Total de egresos presupuestarios		24,489,514.80
2. Menos egresos presupuestarios no contables		1,531,035.35
2.1	MATERIAS PRIMAS Y MATERIALES DE PRODUCCIÓN Y COMERCIALIZACIÓN	0.00
2.2	MATERIALES Y SUMINISTROS	0.00
2.3	MOBILIARIO Y EQUIPO DE ADMINISTRACIÓN	97,573.59
2.4	MOBILIARIO Y EQUIPO EDUCACIONAL Y RECREATIVO	27,140.10
2.5	EQUIPO E INSTRUMENTAL MÉDICO Y DE LABORATORIO	0.00
2.6	VEHÍCULOS Y EQUIPO DE TRANSPORTE	0.00
2.7	EQUIPO DE DEFENSA Y SEGURIDAD	0.00
2.8	MAQUINARIA, OTROS EQUIPOS Y HERRAMIENTAS	0.00
2.9	ACTIVOS BIOLÓGICOS	0.00
2.10	BIENES INMUEBLES	0.00
2.11	ACTIVOS INTANGIBLES	0.00
2.12	OBRA PÚBLICA EN BIENES DE DOMINIO PÚBLICO	1,406,321.66
2.13	OBRA PÚBLICA EN BIENES PROPIOS	0.00
2.14	ACCIONES Y PARTICIPACIONES DE CAPITAL	0.00
2.15	COMPRA DE TÍTULOS Y VALORES	0.00
2.16	CONCESIÓN DE PRÉSTAMOS	0.00
2.17	INVERSIONES EN FIDEICOMISOS, MANDATOS Y OTROS ANÁLOGOS	0.00
2.18	PROVISIONES PARA CONTINGENCIAS Y OTRAS EROGACIONES ESPECIALES	0.00
2.19	AMORTIZACIÓN DE LA DEUDA PÚBLICA	0.00
2.20	ADEUDOS DE EJERCICIOS FISCALES ANTERIORES (ADEFAS)	0.00
2.21	OTROS EGRESOS PRESUPUESTARIOS NO CONTABLES	0.00
3. Más gastos contables no presupuestarios		1,406,321.66
3.1	ESTIMACIONES, DEPRECIACIONES, DETERIOROS, OBSOLESCENCIAS Y AMORTIZACIONES	0.00
3.2	PROVISIONES	0.00
3.3	DISMINUCIONES DE INVENTARIOS	0.00
3.4	OTROS GASTOS	0.00
3.5	INVERSIÓN PÚBLICA NO CAPITALIZABLE	1,406,321.66
3.6	MATERIALES Y SUMINISTROS (CONSUMOS)	0.00
3.7	OTROS GASTOS CONTABLES NO PRESUPUESTARIOS	0.00
4. Total de Gastos Contables (4 = 1 - 2 + 3)		24,364,801.11

MUNICIPIO DE HUEHUETLÁN EL CHICO PUEBLA

NOTAS A LOS ESTADOS FINANCIEROS  
CONCILIACIÓN

Del 1 de Enero al 30 de Septiembre de 2025  
(Cifras en Pesos)

Bajo protesta de decir verdad declaramos que los Estados Financieros y sus notas,  
son razonablemente correctos y son responsabilidad del emisor.



PRESIDENCIA  
MUNICIPAL  
AYUNTAMIENTO  
HUEHUETLAN  
EL CHICO, PUEBLA  
2024 - 2027

MARIA GUADALUPE ESPINOZA SANCHEZ  
PRESIDENTA MUNICIPAL CONSTITUCIONAL

EMMANUEL AGUILAR TLASECA  
TESORERO MUNICIPAL



TESORERIA  
MUNICIPAL  
AYUNTAMIENTO  
HUEHUETLAN EL CHICO  
PUEBLA 2024 - 2027

MUNICIPIO DE HUEHUETLÁN EL CHICO PUEBLA

NOTAS A LOS ESTADOS FINANCIEROS

NOTAS DE MEMORIA

Del 1 de Enero al 30 de Septiembre de 2025

(Cifras en Pesos)

MEM-01 CUENTAS DE ORDEN CONTABLES:

Cuenta	Nombre de la Cuenta	Saldo Inicial	Cargos	Abonos	Saldo Final
7	CUENTAS DE ORDEN CONTABLES	0.00	0.00	0.00	0.00 (d)
7.1	VALORES	0.00	0.00	0.00	0.00 (d)
7.1.1	VALORES EN CUSTODIA	0.00	0.00	0.00	0.00 (d)
7.1.2	CUSTODIA DE VALORES	0.00	0.00	0.00	0.00 (a)
7.1.3	INSTRUMENTOS DE CRÉDITO PRESTADOS A FORMADORES DE MERCADO	0.00	0.00	0.00	0.00 (d)
7.1.4	PRÉSTAMO DE INSTRUMENTOS DE CRÉDITO A FORMADORES DE MERCADO Y SU GARANTÍA	0.00	0.00	0.00	0.00 (a)
7.1.5	INSTRUMENTOS DE CRÉDITO RECIBIDOS EN GARANTÍA DE LOS FORMADORES DE MERCADO	0.00	0.00	0.00	0.00 (d)
7.1.6	GARANTÍA DE CRÉDITOS RECIBIDOS DE LOS FORMADORES DE MERCADO	0.00	0.00	0.00	0.00 (a)
7.2	EMISIÓN DE OBLIGACIONES	0.00	0.00	0.00	0.00 (d)
7.2.1	AUTORIZACIÓN PARA LA EMISIÓN DE BONOS, TÍTULOS Y VALORES DE LA DEUDA PÚBLICA INTERNA	0.00	0.00	0.00	0.00 (d)
7.2.2	AUTORIZACIÓN PARA LA EMISIÓN DE BONOS, TÍTULOS Y VALORES DE LA DEUDA PÚBLICA EXTERNA	0.00	0.00	0.00	0.00 (d)
7.2.3	EMISIONES AUTORIZADAS DE LA DEUDA PÚBLICA INTERNA Y EXTERNA	0.00	0.00	0.00	0.00 (a)
7.2.4	SUSCRIPCIÓN DE CONTRATOS DE PRÉSTAMOS Y OTRAS OBLIGACIONES DE LA DEUDA PÚBLICA INTERNA	0.00	0.00	0.00	0.00 (d)
7.2.5	SUSCRIPCIÓN DE CONTRATOS DE PRÉSTAMOS Y OTRAS OBLIGACIONES DE LA DEUDA PÚBLICA EXTERNA	0.00	0.00	0.00	0.00 (d)
7.2.6	CONTRATOS DE PRÉSTAMOS Y OTRAS OBLIGACIONES DE LA DEUDA PÚBLICA INTERNA Y EXTERNA	0.00	0.00	0.00	0.00 (a)
7.3	AVALES Y GARANTÍAS	0.00	0.00	0.00	0.00 (d)
7.3.1	AVALES AUTORIZADOS	0.00	0.00	0.00	0.00 (d)
7.3.2	AVALES FIRMADOS	0.00	0.00	0.00	0.00 (a)
7.3.3	FIANZAS Y GARANTÍAS RECIBIDAS POR DEUDAS A COBRAR	0.00	0.00	0.00	0.00 (d)
7.3.4	FIANZAS Y GARANTÍAS RECIBIDAS	0.00	0.00	0.00	0.00 (a)
7.3.5	FIANZAS OTORGADAS PARA RESPALDAR OBLIGACIONES NO FISCALES DEL GOBIERNO	0.00	0.00	0.00	0.00 (d)
7.3.6	FIANZAS OTORGADAS DEL GOBIERNO PARA RESPALDAR OBLIGACIONES NO FISCALES	0.00	0.00	0.00	0.00 (a)
7.4	JUICIOS	0.00	0.00	0.00	0.00 (d)
7.4.1	DEMANDAS JUDICIALES EN PROCESO DE RESOLUCIÓN	0.00	0.00	0.00	0.00 (d)
7.4.2	RESOLUCIÓN DE DEMANDAS EN PROCESO JUDICIAL	0.00	0.00	0.00	0.00 (a)
7.5	INVERSIÓN MEDIANTE PROYECTOS PARA PRESTACIÓN DE SERVICIOS (PPS) Y SIMILARES	0.00	0.00	0.00	0.00 (d)
7.5.1	CONTRATOS PARA INVERSIÓN MEDIANTE PROYECTOS PARA PRESTACIÓN DE SERVICIOS (PPS) Y SIMILARES	0.00	0.00	0.00	0.00 (d)
7.5.2	INVERSIÓN PÚBLICA CONTRATADA MEDIANTE PROYECTOS PARA PRESTACIÓN DE SERVICIOS (PPS) Y SIMILARES	0.00	0.00	0.00	0.00 (a)
7.6	BIENES CONCESIONADOS O EN COMODATO	0.00	0.00	0.00	0.00 (d)
7.6.1	BIENES BAJO CONTRATO EN CONCESIÓN	0.00	0.00	0.00	0.00 (d)
7.6.2	CONTRATO DE CONCESIÓN POR BIENES	0.00	0.00	0.00	0.00 (a)

MUNICIPIO DE HUEHUETLÁN EL CHICO PUEBLA

NOTAS A LOS ESTADOS FINANCIEROS

NOTAS DE MEMORIA

Del 1 de Enero al 30 de Septiembre de 2025  
(Cifras en Pesos)

7.6.3	BIENES BAJO CONTRATO EN COMODATO	0.00	0.00	0.00	0.00 (d)
7.6.4	CONTRATO DE COMODATO POR BIENES	0.00	0.00	0.00	0.00 (a)
7.7	OTRAS CUENTAS DE ORDEN	0.00	0.00	0.00	0.00 (d)
7.7.1	OTRAS CUENTAS DE ORDEN	0.00	0.00	0.00	0.00 (d)
7.X	BIENES ARQUEOLÓGICOS, ARTÍSTICOS E HISTÓRICOS	0.00	0.00	0.00	0.00 (d)
7.X.1	BIENES ARQUEOLÓGICOS EN CUSTODIA	0.00	0.00	0.00	0.00 (d)
7.X.2	CUSTODIA DE BIENES ARQUEOLÓGICOS	0.00	0.00	0.00	0.00 (a)
7.X.3	BIENES ARTÍSTICOS EN CUSTODIA	0.00	0.00	0.00	0.00 (d)
7.X.4	CUSTODIA DE BIENES ARTÍSTICOS	0.00	0.00	0.00	0.00 (a)
7.X.5	BIENES HISTÓRICOS EN CUSTODIA	0.00	0.00	0.00	0.00 (d)
7.X.6	CUSTODIA DE BIENES HISTÓRICOS	0.00	0.00	0.00	0.00 (a)

MEM-02 CUENTAS DE ORDEN PRESUPUESTARIAS DE INGRESOS:  
Concepto

2025 Característica

8.1.1	LEY DE INGRESOS ESTIMADA	54,815,100.00 Saldo
8.1.2	LEY DE INGRESOS POR EJECUTAR	10,554,535.53 Saldo
8.1.3	MODIFICACIONES A LA LEY DE INGRESOS ESTIMADA	521,000.00 Saldo
8.1.4	LEY DE INGRESOS DEVENGADA	44,781,564.47 Abonos
8.1.5	LEY DE INGRESOS RECAUDADA	44,751,298.47 Abonos

MEM-03 CUENTAS DE ORDEN PRESUPUESTARIAS DE EGRESOS:  
Concepto

2025 Característica

8.2.1	PRESUPUESTO DE EGRESOS APROBADO	54,815,100.00 Saldo
8.2.2	PRESUPUESTO DE EGRESOS POR EJERCER	30,700,752.36 Saldo
8.2.3	MODIFICACIONES AL PRESUPUESTO DE EGRESOS APROBADO	521,000.00 Saldo
8.2.4	PRESUPUESTO DE EGRESOS COMPROMETIDO	24,635,347.64 Cargos
8.2.5	PRESUPUESTO DE EGRESOS DEVENGADO	24,659,514.80 Cargos
8.2.6	PRESUPUESTO DE EGRESOS EJERCIDO	23,875,291.14 Cargos
8.2.7	PRESUPUESTO DE EGRESOS PAGADO	24,047,528.14 Cargos

Bajo protesta de decir verdad declaramos que los Estados Financieros y sus notas, son razonablemente correctos y son responsabilidad del emisor.



MARIA GUADALUPE ESPINOZA SANCHEZ  
PRESIDENTA MUNICIPAL CONSTITUCIONAL

PRESIDENCIA MUNICIPAL  
AYUNTAMIENTO  
HUEHUETLAN  
EL CHICO, PUEBLA  
2024 - 2027



EMMANUEL AGUILAR TLASECA  
TESORERO MUNICIPAL



TESORERÍA MUNICIPAL  
AYUNTAMIENTO  
HUEHUETLAN EL CHICO  
PUEBLA 2024 - 2027

MUNICIPIO DE HUEHUETLÁN EL CHICO PUEBLA

INDICADORES DE POSTURA FISCAL  
Del 1 de Enero al 30 de Septiembre de 2025  
(Cifras en Pesos)

Concepto	Estimado/ Aprobado	Devengado	Recaudado/ Pagado
I. Ingresos Presupuestarios (I = 1 + 2)	54,815,100.00	44,781,564.47	44,751,298.47
1. Ingresos del Gobierno de la Entidad Federativa o Municipio	54,815,100.00	44,781,564.47	44,751,298.47
2. Ingresos del Sector Paraestatal o Paramunicipal	0.00	0.00	0.00
II. Egresos Presupuestarios (II = 3 + 4)	54,815,100.00	24,489,514.80	23,877,528.14
3. Egresos del Gobierno de la Entidad Federativa o Municipio	54,815,100.00	24,489,514.80	23,877,528.14
4. Egresos del Sector Paraestatal o Paramunicipal	0.00	0.00	0.00
III. Balance presupuestario (Superávit o Déficit) (III = I - II)	0.00	20,292,049.67	20,873,770.33

Concepto	Estimado/ Aprobado	Devengado	Recaudado/ Pagado
III. Balance presupuestario (Superávit o Déficit)	0.00	20,292,049.67	20,873,770.33
IV. Intereses, Comisiones y Gastos de la Deuda	0.00	0.00	0.00
V. Balance Primario (Superávit o Déficit) (V = III - IV)	0.00	20,292,049.67	20,873,770.33

Concepto	Estimado/ Aprobado	Devengado	Recaudado/ Pagado
A. Financiamiento	0.00	0.00	0.00
B. Amortización de la deuda	0.00	170,000.00	170,000.00
C. Endeudamiento o desendeudamiento (C = A - B)	0.00	-170,000.00	-170,000.00

Bajo protesta de decir verdad declaramos que los Estados Financieros y sus notas, son razonablemente correctos y son responsabilidad del emisor.



PRESIDENCIA  
MUNICIPAL  
AYUNTAMIENTO  
HUEHUETLAN  
EL CHICO, PUEBLA  
2024 - 2027

MARIA GUADALUPE ESPINOZA SANCHEZ  
PRESIDENTA MUNICIPAL CONSTITUCIONAL

EMMANUEL AGUILAR TLASECA  
TESORERO MUNICIPAL



TESORERÍA  
MUNICIPAL  
AYUNTAMIENTO  
HUEHUETLAN EL CHICO  
PUEBLA 2024 - 2027